臺灣省氣象局氣象統計月報

一月	二月	三月	四月	五月	六月	七月	八月	九月	十月	十一月	十二月	年		

資料大全

6

14

日要

(二修)

(共38頁)

144182

臺灣省氣象局氣象統計用紙

一月	二月	三月	四月	五月	六月	七月	八月	九月	十月	十一月	十二月	年

目錄

	頁數
緒言	1—5
第一章 臺灣各地日照時數之年變化	6—24
第二章 臺灣各地日照率之年變化	25—29
第三章 臺灣各地日照時數之日變化	30—36
第五章 日照與雲之關係	37—38

144183

臺灣省氣象局氣象統計用紙

一月	二月	三月	四月	五月	六月	七月	八月	九月	十月	十一月	十二月	年			

第一章 緒言

第一節 台灣各地日照觀測之起始

台灣各地日照之觀測以Jordan（約旦）日照計開始使用最早，于民國前十四年（西曆1898年）已在台北，台中，台南，恒春等四处開始觀測，Campbell（康貝）日照計在民國十四年（西曆1925年）于台北加入觀測，尚可後陸續使用花蓮，台東，台中等处相繼開始使用，茲將各省各地觀測機關所開始使用此兩種日照計之時間列表如下：

儀器 \ 地點	台北	台中	台南	恒春	嘉義	花蓮	台東	鳳山	基隆	高雄	阿里山	宜蘭	新竹	新港	大武
約旦	民國14年1月	〃 14年1月	〃 14年1月	〃 14年1月	〃 12年1月	〃 1年1月	〃 11年1月	〃 2年1月	民國 6年1月	〃 21年1月	〃 23年1月	〃 26年1月	〃 27年1月	〃 30年1月	〃 30年2月
康貝	民國14年1月	〃 14年2月	〃 15年1月	〃 13年1月	〃 14年2月	〃 14年3月	〃 14年4月	—	〃 35年10月	—	〃 22年4月	〃 33年1月	〃 32年1月	〃 34年1月	—

144184

臺灣省氣象局氣象統計用紙

一月	二月	三月	四月	五月	六月	七月	八月	九月	十月	十一月	十二月	年			

第一部　日照計之構造及其之使用法　　唐

1. 定義：康培司托克(Campbell-Stokes)日照計或喬丹氏(Jordan)日照計所能記錄之日光照射時間，單位為小時，精度為十分之一小時。

2. 康培司托克日照計之構造

其主要之構造為玻璃球L，此玻璃球半徑為一厘米(十吋)安置於黃銅架FF'之內架，為與玻璃球同心之球形，恰能將日照紙插入，當太陽照於球面時，其焦點集射至球後紙上，留有焦痕，而日照得以紀錄，焦痕進行方向，適與太陽行徑相反。(如第圖)

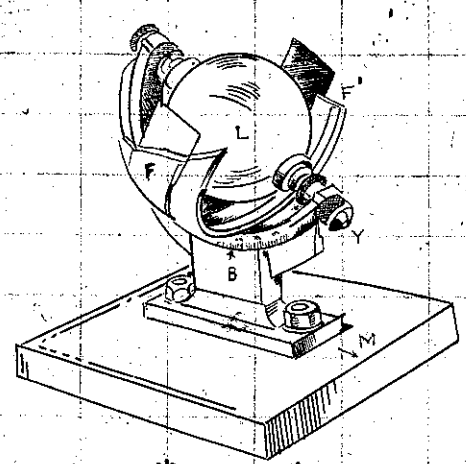

第1.1圖

銅架FF'之切面如第1.2圖所示，所用之紙片其式有三：

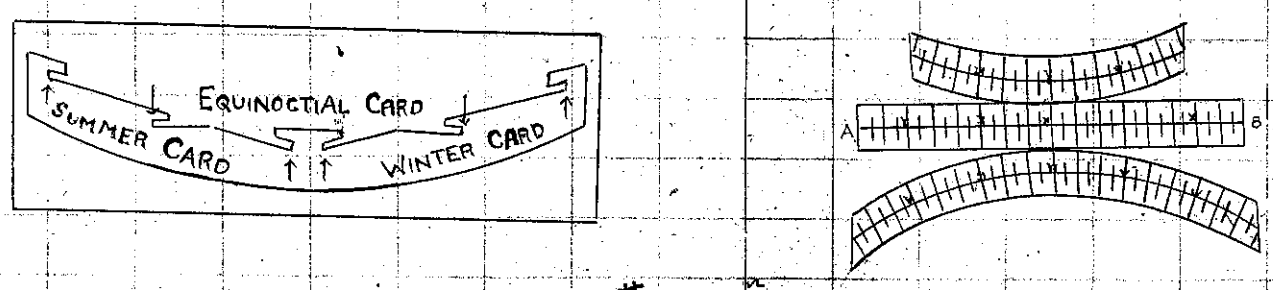

第1.2圖

A. 長弧形紙片：此紙片用於夏季，自四月十二日至九月二日，插入儀器時以凸背向上，徐徐插入標有夏日紙片之左槽內。

B. 短弧形紙片：此紙片適用於冬季自十月十四日至翌年二月底安置時以凹面向上插於標有冬日紙片之右槽內。

C. 直形紙片：此片適用於春秋時期，三月一日至四月十一日又自九月三日至十月十四日裝置時插於標有春秋紙片之中央槽內，因此紙片為直長條形，故在換紙時宜注意勿東西倒置，否則將誤以上午為下午。

144185

臺灣省氣象局氣象統計用紙

	一月	二月	三月	四月	五月	六月	七月	八月	九月	十月	十一月	十二月	年			

3. 康培司托克日照计之安置

安置日照计在中国境内，须东南西南两象限内不受蔽障物件之障碍，以北半球太阳之出没常在此限度之内，安置之后，宜平正坚固，故以混凝土或砖砌为宜，取其不易扭曲，日照计安置既定，宜即固着旋紧上以免受摸弄或时停动其位置，是为至要。陈设日照计之处，以太阳能终日照及者为上，置备时宜得其位，将障碍物每月所能遮去之阳光加以估定，用供参考。

4. 康培司托克日照计之校正之点

A. 玻璃球之圆心，必须与底盘承纸之金属杯圆心整合。

B. 日照计金属杯内有三横槽，供放日照纸之用，上槽用於冬季，下槽用於夏季，中槽用於春秋，因中槽日照纸中线之切面与垂律面所成之角度，须等於其地之纬度。

C. 仪器之东西两方宜水平，即连接日照纸午前六时与午後六时所成之线宜水平是也。

D. 玻璃球圆心与金属杯上正午点之平面，应在一子午线平面之内。

5. 康培司托克日照计校正之方法

A. 校正圆球与圆杯之圆心，使之集於一点，可移动支撑圆球之座轴，其方法极为简单，只需旋松底板下之螺旋座轴即可移动，惟座轴直通底板之孔必须稍大，校正时座轴始可移动自如。

B. 校正纬度之法，先松解杯後螺旋，则圆杯即可依约十五度一圆弧移动，直至杯背所刻水线指於测候所所在地之纬度而止。如果仪器置於平正位置之时即可应用。

C. 求流集中点之校正，流集中点之在製造时即应注意及之，用行试验之法，可用硬纸剪成一圆片，其半径为七十毫米(二·八吋)，再於圆纸片中央剪去半径五十毫米(二吋)之圆心圆(此圆孔半径应与玻璃球之半径相同)，然後将此纸环置於玻璃球上，使与球直径之平面相合，再置球於轴座，以手转之，则纸环上各点，必须与中槽上日照纸中央之白线吻合，否则此仪器之装配即不适当。

D. 水平之校正，日照计安置之时，尚须用水準器验其东西两方是否水平，法以水準器置於金属杯之顶端，使水平线与仪器之前缘平行，即可知之。

E. 子午线之校正，可自取空日照纸之焦痕入手，若仪器已校正，则燃烧点所示之真确地方时刻，与日照纸上所示之时刻，必合此种校正，於正午行之最为适宜，盖因水平之校正稍有差误於此时亦无重要之关係。

日照计经校正後，日光於纸片上灼成之焦痕，宜细而且清，即数秒鐘之久，亦不有焦痕显露。

臺灣省氣象局氣象統計用紙

	一月	二月	三月	四月	五月	六月	七月	八月	九月	十月	十一月	十二月	年			

6. 康培羅托克日照計之用法

A. 日照时数之计算 日照纸上所示之日照时数，非即吾人肉眼能见太陽之時数，而為日光通過玻璃球時其熱度能燃燒日照纸片之时数，日照時数单位為小時，但第一位小数亦宜列入，如0.1小時即等於六分鐘。

统计日照時数時，每易發生若干困難，其顯著者有二：

(a). 日出日落或輕烟薄霧之時日光較弱日照纸上佳痕黯淡遇此情形时，凡纸上日光佳痕明顯可見者，皆當计算至佳痕盡處為止。

(b). 到晨雷空，忽為浮雲所掩，纸上佳痕零落不全，遇此情形，歟因玻璃球集光之佳點配置未妥，日照纸上灼成佳痕過長，至少數秒鐘之時间灼成二三分鐘長度之佳痕，故在统计時不必完全以佳痕盡處為準，而當衡情處理之。如第圖所示，A為一·三時，B為〇八時，C為三·七時，全日日照時數為五·八時。

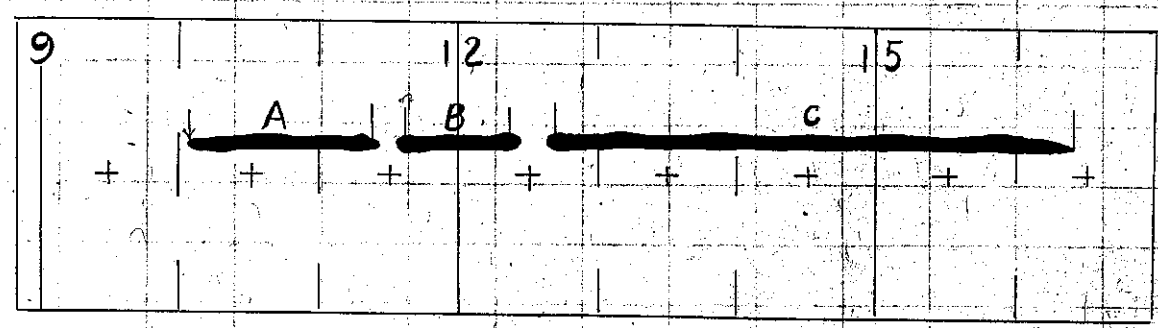

第13圖

B. 日照百分率之计算，將实際日照時数除以可能日照時数（即自日出至日没之時间数，其值隨緯度而異，查氣象常用表，以該月天數除之即得）係乘以一百，得每日日照百分率。

7. 喬唐式日照计之構造

此儀器如圖所示，AA'為黄銅製之圓筒，其上穿有小孔H，BC為示針，與AA'圓筒軸成四十五度之角，此圓筒之側面，有與H相对之小孔H'（圖上未能見）此圓筒軸之位置即南北向，而與地軸平行，在午前日光射入H'孔，在午後则射入H孔，其在正午，则日光同時射佳兩孔，並能藉以調整時间，圓筒內处有攝影感光纸，在日照時间內，可殘留燒跡，此感光纸刻有時刻線，且塗有影攝用之藥品，通常所用者係於清水一〇〇克中，溶入赤血塩一六克，以之為甲液，又於水一〇〇克中，溶枸橼酸鉄，以為乙液，等量的混合甲乙兩液，而以毛刷均勻塗於纸上即得，塗時宜在暗室中陰乾後暗藏，以備日落後取

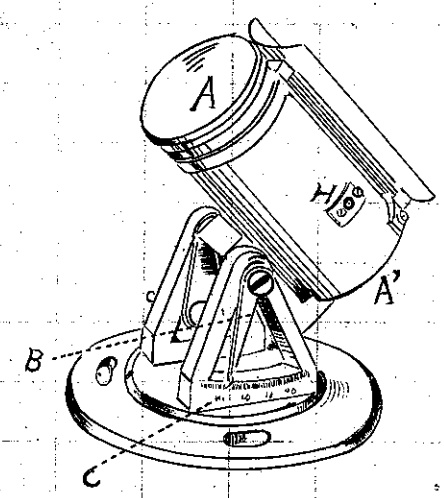

第14圖

臺灣省氣象局氣象統計用紙

一月	二月	三月	四月	五月	六月	七月	八月	九月	十月	十一月	十二月	年			

必更換之需，此紙之大小，如第八圖中之ABCD，其AB之長恰等於圓筒截口之周長，而AC則略短，以能納入圓筒中為度，並將AB十二等分之，每分將一小時標畫，H'孔適正对六時之線上，而H孔則正对十八時之線上，其日照記像則成上下二種之曲線，其在上者為午前之日照，終於十二時，下者為午後之日照，始於十二時。

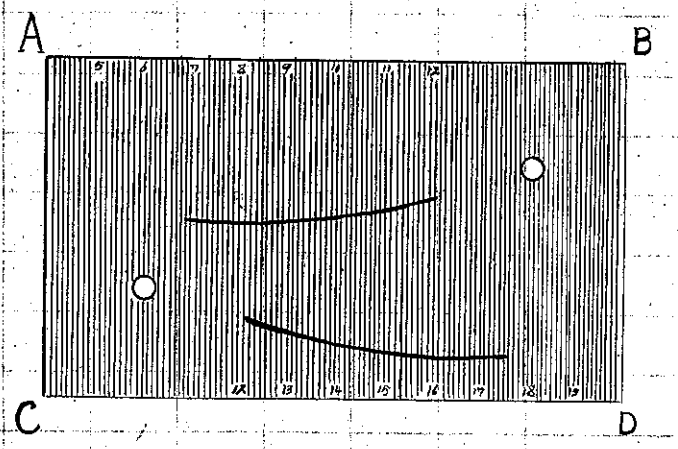

第八圖

新式喬唐日照計為兩個半圓筒形，相背安置於垂直軸上，中嵌緯度刻度盤，圓筒軸之中央有指針使與歡測地之緯度相合，其半圓筒各紀錄上下午之日照，故感光紙每日必須應用兩張。

8. 喬唐式日照計之安置

此儀器之安置方法與康培司托克式相同，至圓筒軸安置在子午面內之法，通例用測星，或其地之磁石偏角法，並且必在真太陽時之正午，日光恰同時射入兩孔，然後圓筒軸始在子午面內，又圓筒軸之斜度，必於事前，使與歡測地點之緯度符合，是為必要，餘如水平之校正等業，參照康培司托克式。

9. 喬唐式日照計之用法

換紙手續於每日日没後行之，先將圓筒蓋揭開，取下感光紙，隨將新紙捲成筒狀倒插筒內，对準上下午孔HH'，然後將筒蓋蓋上，遇陰雨之天，確無日照，可不必更換日照紙，因雨水不能侵入筒內，換下之感光紙，應即用清水洗滌，顯露痕跡，計算日照時數及日照百分率，至十數一位為止。

此項感光紙，日久則痕跡逐漸模糊不清，故不便永久保存，且塗刷藥水，不易均勻，操作清洗後，往往頗有痕跡，常與日照相混，致紀錄失真，是其缺点。

臺灣省氣象局氣象統計用紙

一月	二月	三月	四月	五月	六月	七月	八月	九月	十月	十一月	十二月	年				

第二章　台灣各地日照時數之年變化

台灣各地日照時數大致多以七月為最高，亦有以八月及十月為最高者，僅阿里山地以六月為最高。日照時數之最低值大致發生于二月，有少數地區發生于一月及十二月，阿里山最特殊，以六月及八月為最低。

第一節　台北日照時數之年變化

台北日照時數之年平均值為1641.6小時，以二月為最低，平均為74.8時，增日之升至七月之223.8時為最大，八月則見減日下降。第2.1圖表台北日照時數之年變化，每一年中日照之改變相差149小時。

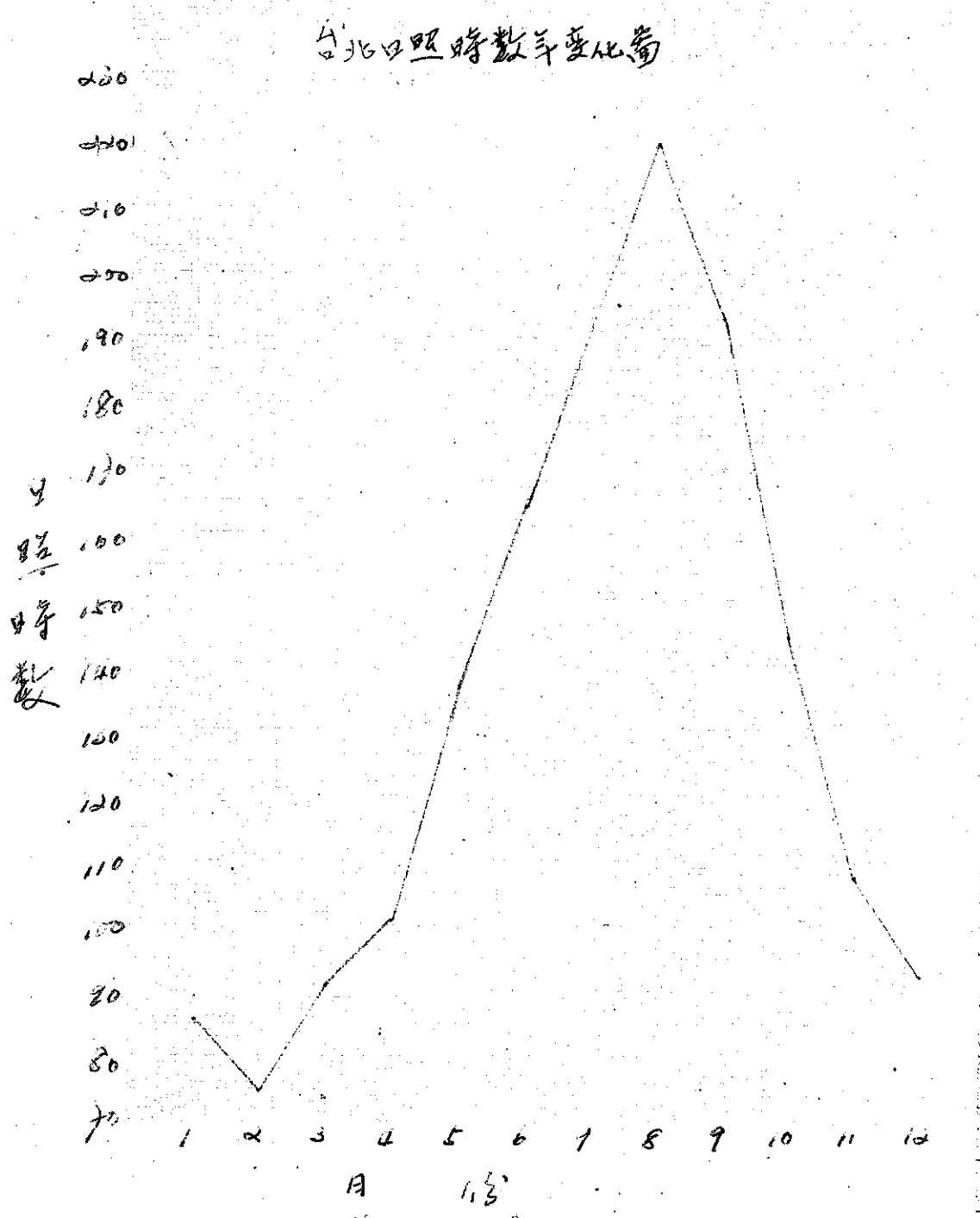

第2.1圖

144189

臺灣省氣象局氣象統計用紙

一月	二月	三月	四月	五月	六月	七月	八月	九月	十月	十一月	十二月	年		

第二圖 台中日照時數年變化

台中日照時數以二月之153.5為最低，隨月份至八月為244.3，八月下降，九月，十月又上升，十月之249.4時為最大者，十一月，十二月又續下降。第2.2圖表該地日照時數年變化圖。一年中改變幅度相差96.9小時

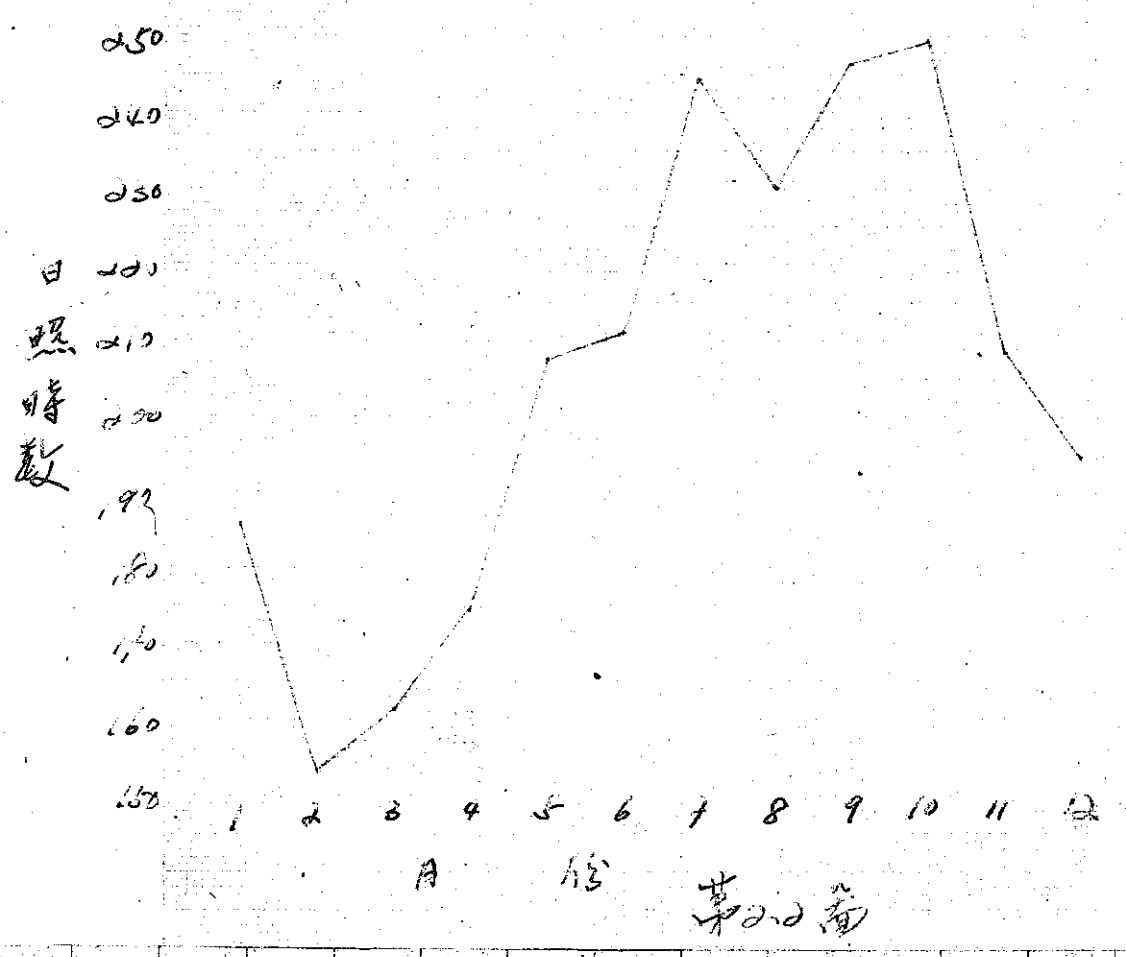

第2.2圖

144190

臺灣省氣象局氣象統計用紙

一月	二月	三月	四月	五月	六月	七月	八月	九月	十月	十一月	十二月	年		

第二節 台南日照時數之年變化

台南日照時數累年平均值以二月之189為最低，從二月上升至五月為231，六月下降，七月上升，八月又下降，九月，十月上升，十月之247.4為一年中最高年，十一月，十二月又減低，一年中之較差為66.4時。第2.3圖表該地日照時數之年變化圖

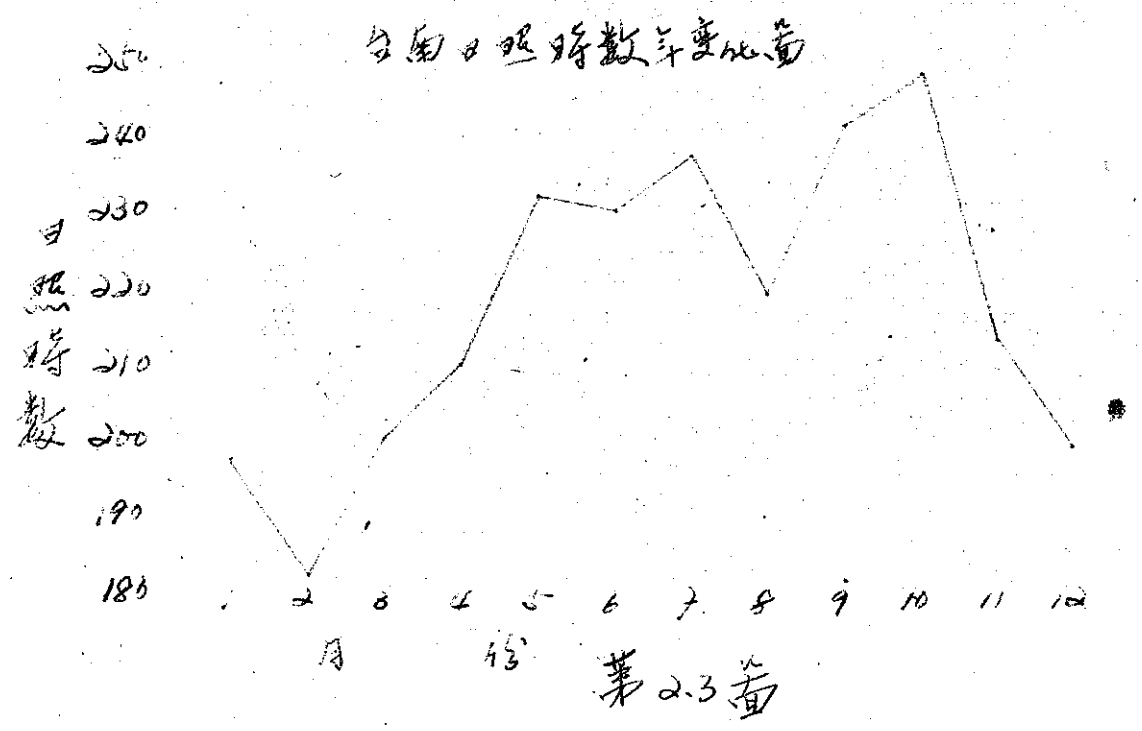

第2.3圖

144191

臺灣省氣象局氣象統計用紙

一月	二月	三月	四月	五月	六月	七月	八月	九月	十月	十一月	十二月	年			

第四節　恒春日照時數年變化

恒春日照時數以十二月之168.6為最低，一月略升，二月下降，此後逐月上升至五月為222.3，六月略降，七月上升至223.6為最大者，八月下降，九月十月又上升，十一月十二月又下降，該地一年中改變之年較差略小，為55.0小時，第2.4圖表該地日照時數之年變化情形

恒春日照時數年變化圖



第2.4圖

144192

臺灣省氣象局氣象統計用紙

一月	二月	三月	四月	五月	六月	七月	八月	九月	十月	十一月	十二月	年

第二圖 澎湖日照時數之年變化

澎湖日照時數以二月之105.9為最小，七月之265.9為最大，其相差為大為160.0，之後隨月份的日不降。第2.5圖為該地日照時數之年變化圖。



第2.5圖

臺灣省氣象局氣象統計用紙

一月	二月	三月	四月	五月	六月	七月	八月	九月	十月	十一月	十二月	年			

第六節 花蓮港日照時數之年變化

花蓮港日照時數以五月之68.1為最小，接月上升至七月之237.9為最大，八月始見小，接月下降，全年相差169.2，第2.6圖表該地日照時數之年變化者。

花蓮港日照時數年變化圖



第2.6圖

144194

臺灣省氣象局氣象統計用紙

一月	二月	三月	四月	五月	六月	七月	八月	九月	十月	十一月	十二月	年			

第七節　台東日照時數之年變化

台東日照時數累年平均以二月之96.1為最小，隨月上升至七月之242.1為最大，八月起則隨月下降，年數表圖中為146.6。第27圖為該地日照時數累年平均值之年變化圖。



第27圖

144195

臺灣省氣象局氣象統計用紙

一月	二月	三月	四月	五月	六月	七月	八月	九月	十月	十一月	十二月	年

第八節　彭佳嶼日照時數之年變化

彭佳嶼日照時數以二月之60.4時為最小，由二月至八月之261.3為最大，八月起又逐月減少，一年中之平均為216.8時。圖示。說此日照時數之年變化曲線如第28圖所示。

彭佳嶼日照時數年變化曲



第28圖

144196

臺灣省氣象局氣象統計用紙

一月	二月	三月	四月	五月	六月	七月	八月	九月	十月	十一月	十二月	年		

第九節 基隆日照時數之年變化

基隆日照時數累年平均值以二月之38.7為最小，逐月上升至七月之207.4為最大，年較差較大為168.7時。第2.9圖表該地累年平均值日照時數之年變化。



第2.9圖

16 144197

臺灣省氣象局氣象統計用紙

一月	二月	三月	四月	五月	六月	七月	八月	九月	十月	十一月	十二月	年

第十節　高雄日照時數之年變化

高雄日照時數全年均較其他各地為大，一年中以十月之261.1為最大，十二月之191.1為最小。年較差極小僅60.0。第2.10圖表該地日照時數累年各月平均值之年變化圖。

高雄日照時數年變化圖

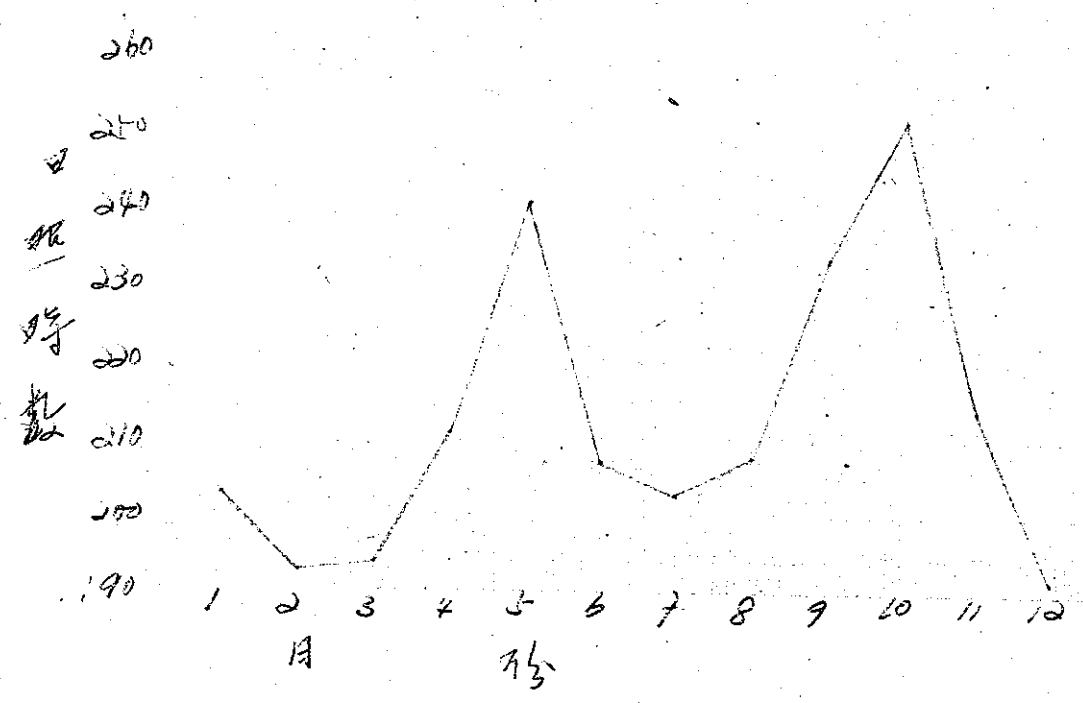

第2.10圖

臺灣省氣象局氣象統計用紙

一月	二月	三月	四月	五月	六月	七月	八月	九月	十月	十一月	十二月	年

第十一節　阿里山日照時數之年變化

阿里山日照時數因位于高山，其變化與其他各地略有異。一月為154.8，二月下降，三月略升，四月略升，五月六月下降，七月上升，八月又下降，九、十、十一月上升，十二月又下降。全年以六月及八月之115.6為最低，十一月之172.9為最大，年較差極小，僅為57.3時。第2.11圖表該地日照時數累年平均值之年變化。

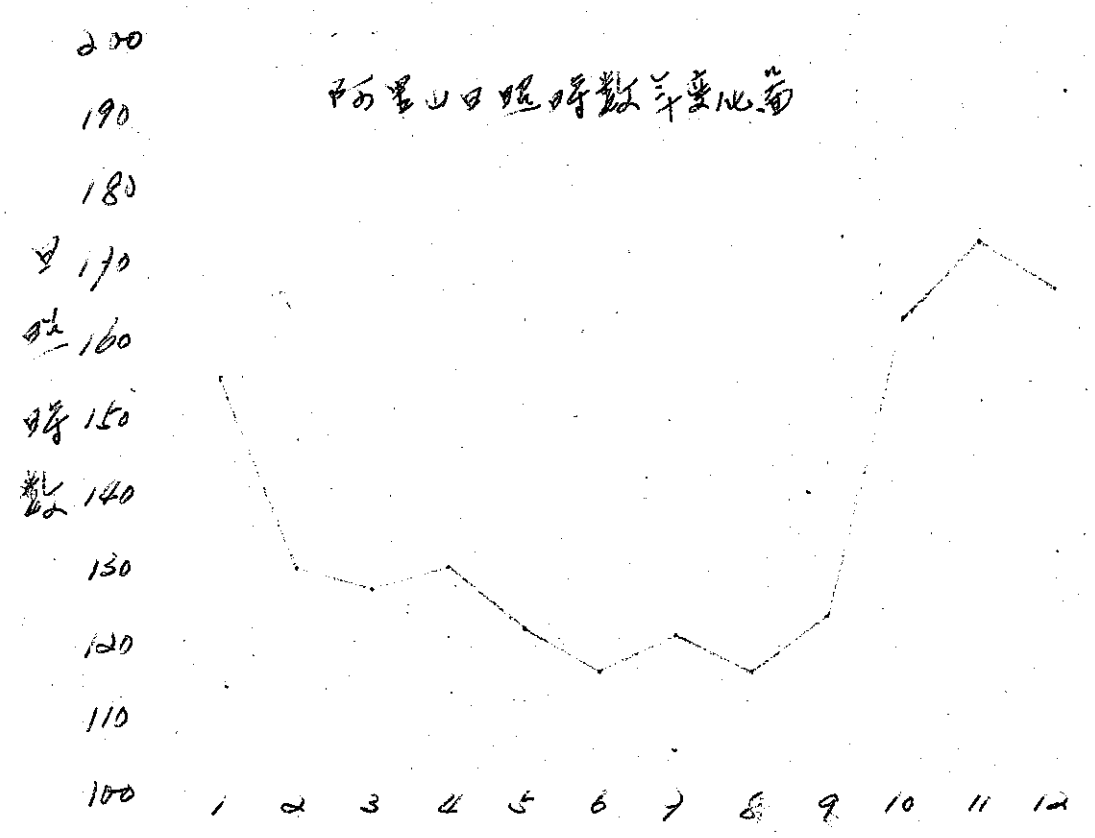

第2.11圖

臺灣省氣象局氣象統計用紙

一月	二月	三月	四月	五月	六月	七月	八月	九月	十月	十一月	十二月	年			

第十二節　宜蘭日照時數之年變化

宜蘭日照時數以十二月之53.5為最小，一月略升，二月略降，三月開始上升，至七月之219.0為最大，八月起逐月下降，年較差較大者165.5小時，第2.12圖表該地日照時數累年平均值之年變化圖。

宜蘭日照時數年變化圖



第2.12圖

144200

臺灣省氣象局氣象統計用紙

	一月	二月	三月	四月	五月	六月	七月	八月	九月	十月	十一月	十二月	年

第十二節　新竹日照時數之年變化

新竹日照時數以二月之82.0為最低，其後月份升至八月之232.3為最高，九月開始下降，年數表為150.3小時，第2.13圖表該地日照時數累年平均值之年變化圖。

新竹日照時數年變化圖

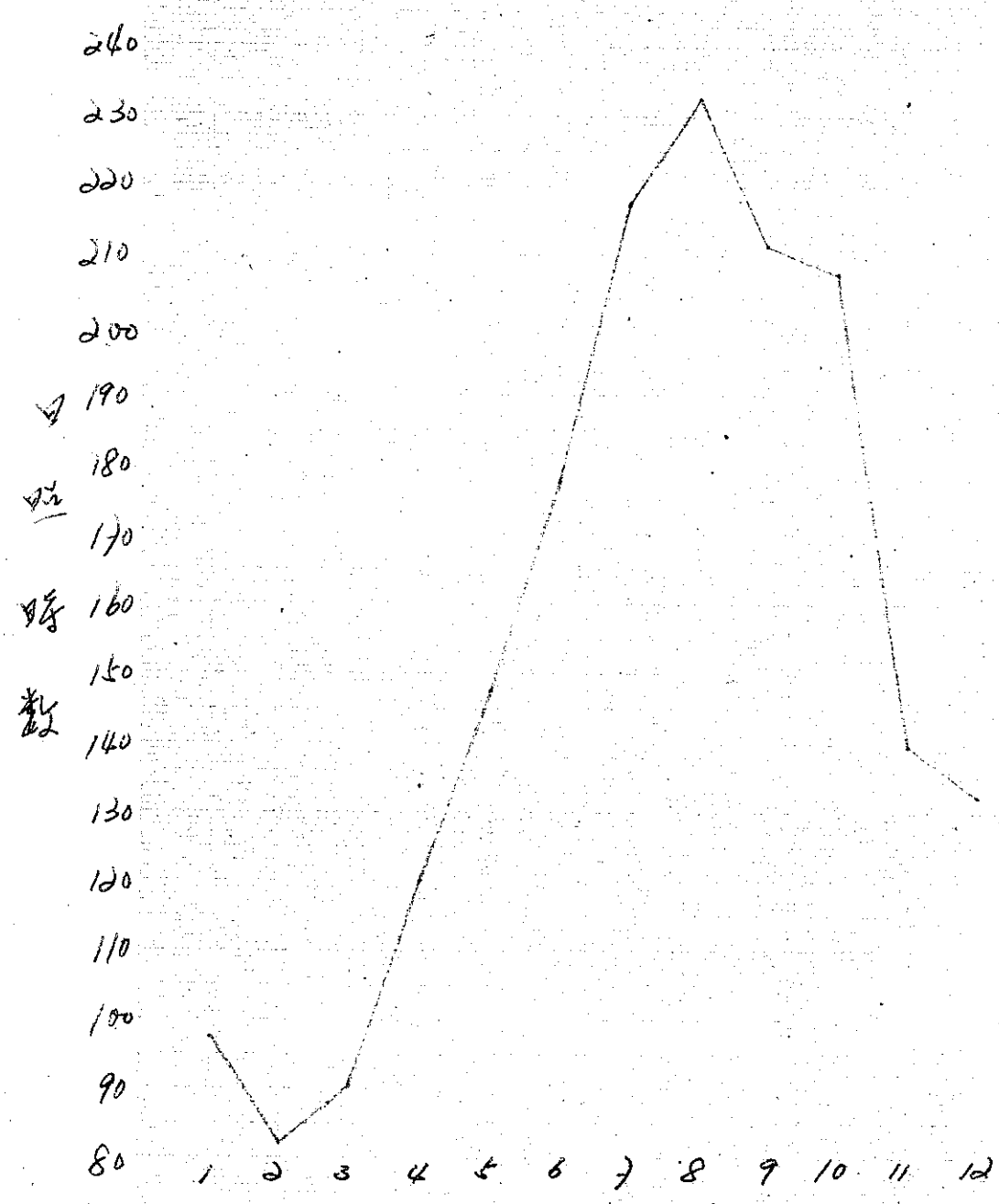

第2.13圖

臺灣省氣象局氣象統計用紙

一月	二月	三月	四月	五月	六月	七月	八月	九月	十月	十一月	十二月	年

第十四節　新港日照時數之年變化

新港日照時數累年平均值以二月之154.2為最低，按月上升至八月之211.2為最大。九月間始又續下降，年數為184.0。第2.14圖表該地日照時數累年平均值之年變化。



第2.14圖

144202

臺灣省氣象局氣象統計用紙

一月	二月	三月	四月	五月	六月	七月	八月	九月	十月	十一月	十二月	年

第十五節　大武日照時數之累年變化

大武日照時數以十二月之184為最小，一月起上升至五月為180.5，六月下降，七月八月又上升，八月之198.4為最高，九月起又下降，年較差不甚大，為123.0小時，第2.15圖表該地日照時數累年平均值之年變化圖。

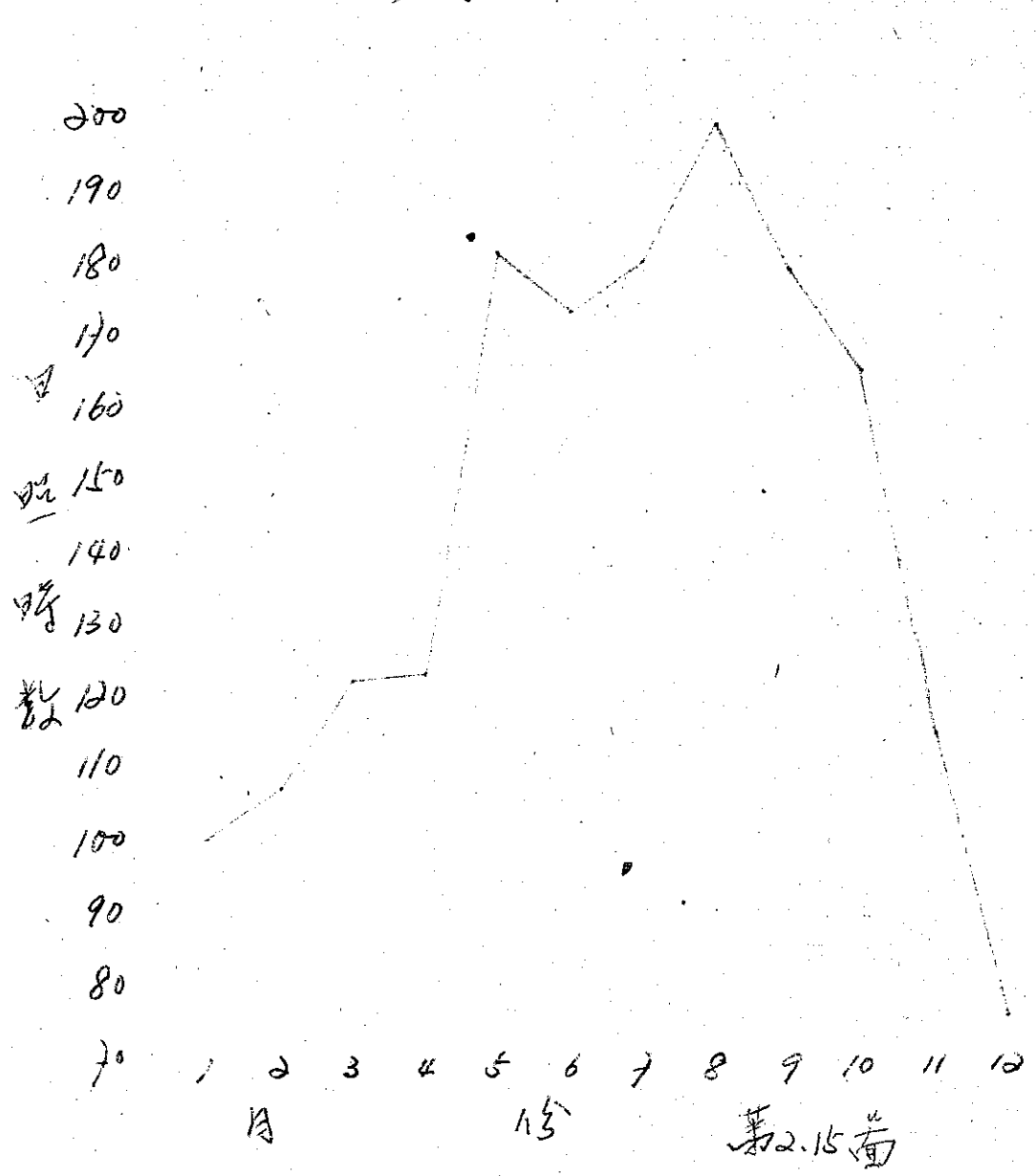

第2.15圖

144203

20

月 月 月 月 月 月 月 月 月 月 一月 二月 年

第十六節　台灣各地日照時數之比較

台北、台南、高雄及恒春四地常年雲量甚少，多呈晴朗大氣，日照時數極多，其中台北台南之年均雲量為最多，達2609時，高雄次之為2548.6時。台北一二三各月因有層積雲與積雲，日照時數較少，其他各月少雲，故日照時數較多。恒春雲量極多，而日照時數極少，年均雲量達1218為全省之最少者。台南因其附近三面環山，雲量較多，且時有陣雨故日照極少，年均雲量為1323.6，次于基隆。彭佳嶼為台灣北部小島，春雲為多，日照時數極少，秋雲相反，造成最多之地。花蓮港三面環山，常有積雲深積山谷，日照時數不多。澎湖為台灣西部小島，年均雲量一二三月雲量較少。台東為新生沖積平原，東面臨海，背有環山，常有層積雲及積雲遮蔽，日照時數較少。新竹冬春之交雲量較多，日照時數較少，其他各季亦不多。新竹西有山，雲量較多，兼有風力之影响故日照時數較少。大武僅六年觀測，各年均相近，日照時數不多，阿里山因位居山中常有濃厚積雲深積山谷故日照時數不多。各地年均雲量按多少之次序如下：台南，高雄，台中，恒春，澎湖，台東，新竹，大武，花蓮港，台北，阿里山，彭佳嶼，新竹，宜蘭，基隆。茲分述一、四、七、十各月之比較如下：

一月——一月之日照時數以高雄之203.3為最高，台南之196.9為第二位，基隆最小為38.7時，彭佳嶼之54.1時為其次。第2.16圖表一月各地日照時數之比較圖

144205

各地累年月別平均日照時數比較圖表

一　月

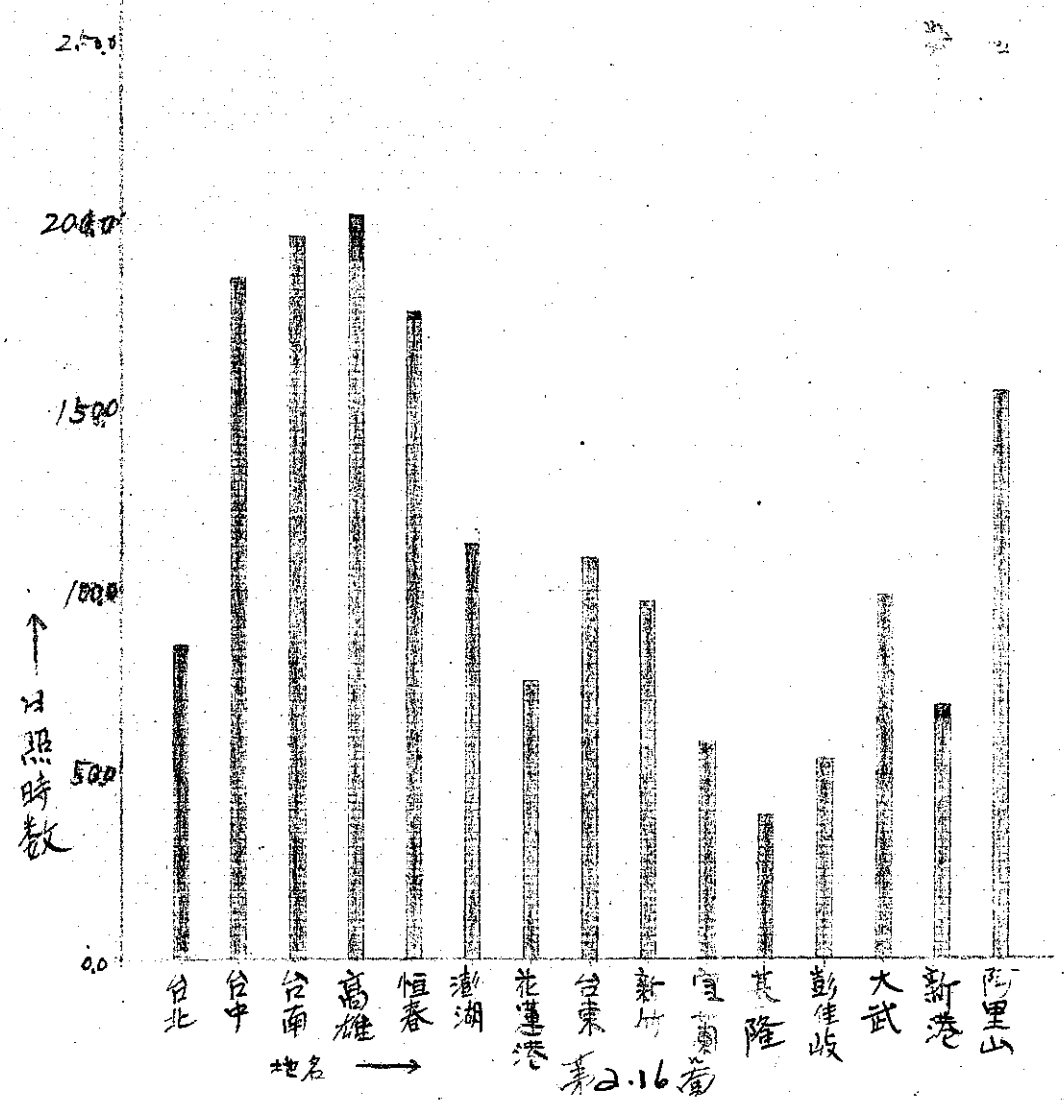

第2.16圖

144201

臺灣省氣象局氣象統計用紙

一月	二月	三月	四月	五月	六月	七月	八月	九月	十月	十一月	十二月	年			

四月——四月之日照時數以恆春之210.8為最高，高雄次之，為210.1日，新港之63.8為最小，基隆之82.3為其次，第2.17圖表該日各地日照時數之比較圖。

各地四月平均日照時數比較圖表

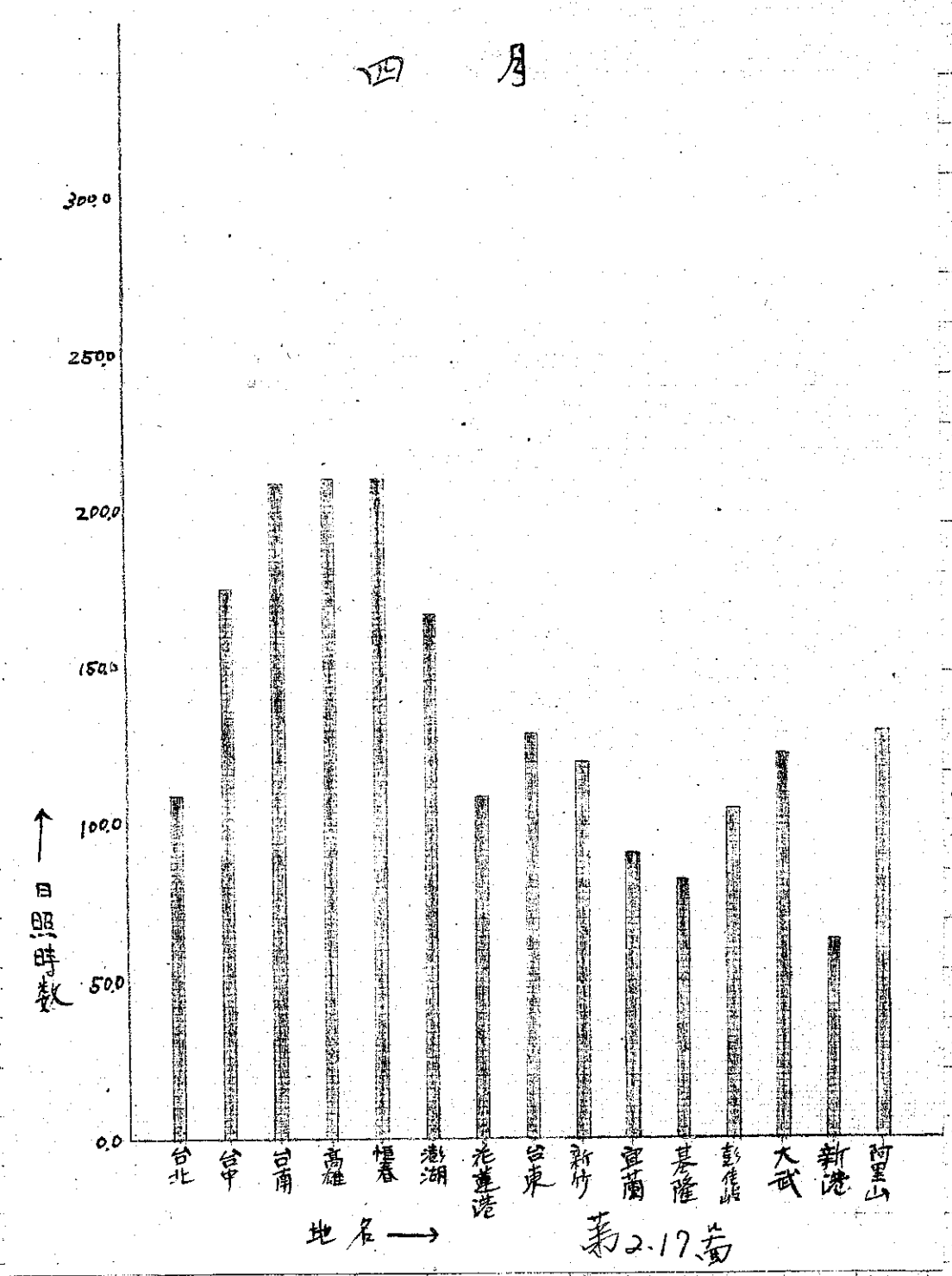

第2.17圖

144296

22

臺灣省氣象局氣象統計用紙

月	二月	三月	四月	五月	六月	七月	八月	九月	十月	十一月	十二月	年

七月——七月之日照時數以彭佳嶼之247.9為最多，該嶼為全台灣各月中最高之月平均日照時數，彭佳嶼之261.3為其次，阿里山之120.3為最小，大武之139.4為其次，第2.18圖表該月各地日照時數之比較圖

各地累年月別平均日照時數比較圖表

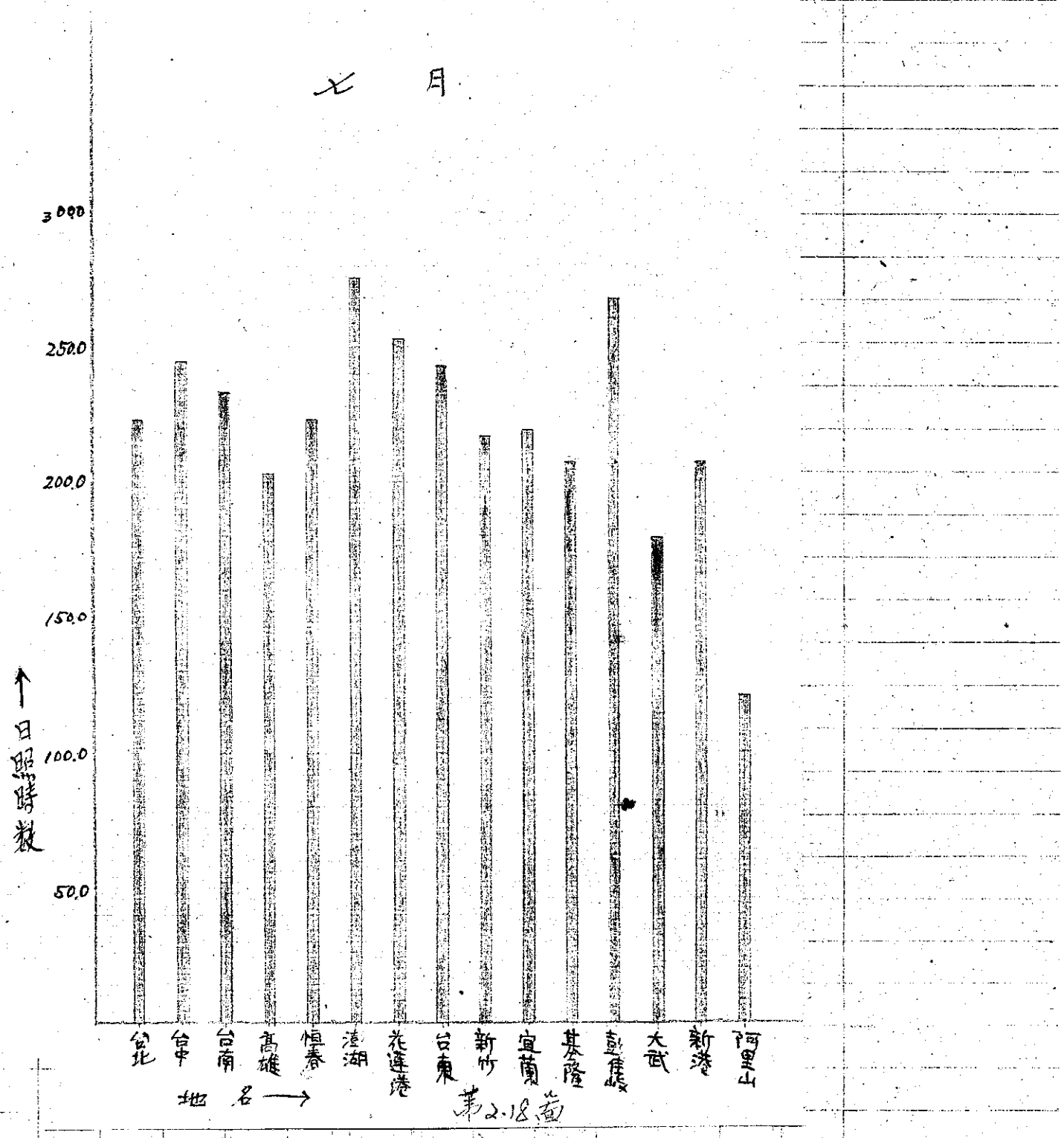

第2.18圖

144207

23

臺灣省氣象局氣象統計用紙

一月	二月	三月	四月	五月	六月	七月	八月	九月	十月	十一月	十二月	年

十月——十月以高雄之251.1為最高，次屏之249.4為其次，基隆之91.2為最小，宜蘭之97.8為其次。第2.19圖表該地各地日照時數之比較者。

各地累年月別平均日照時數比較圖表

十　月

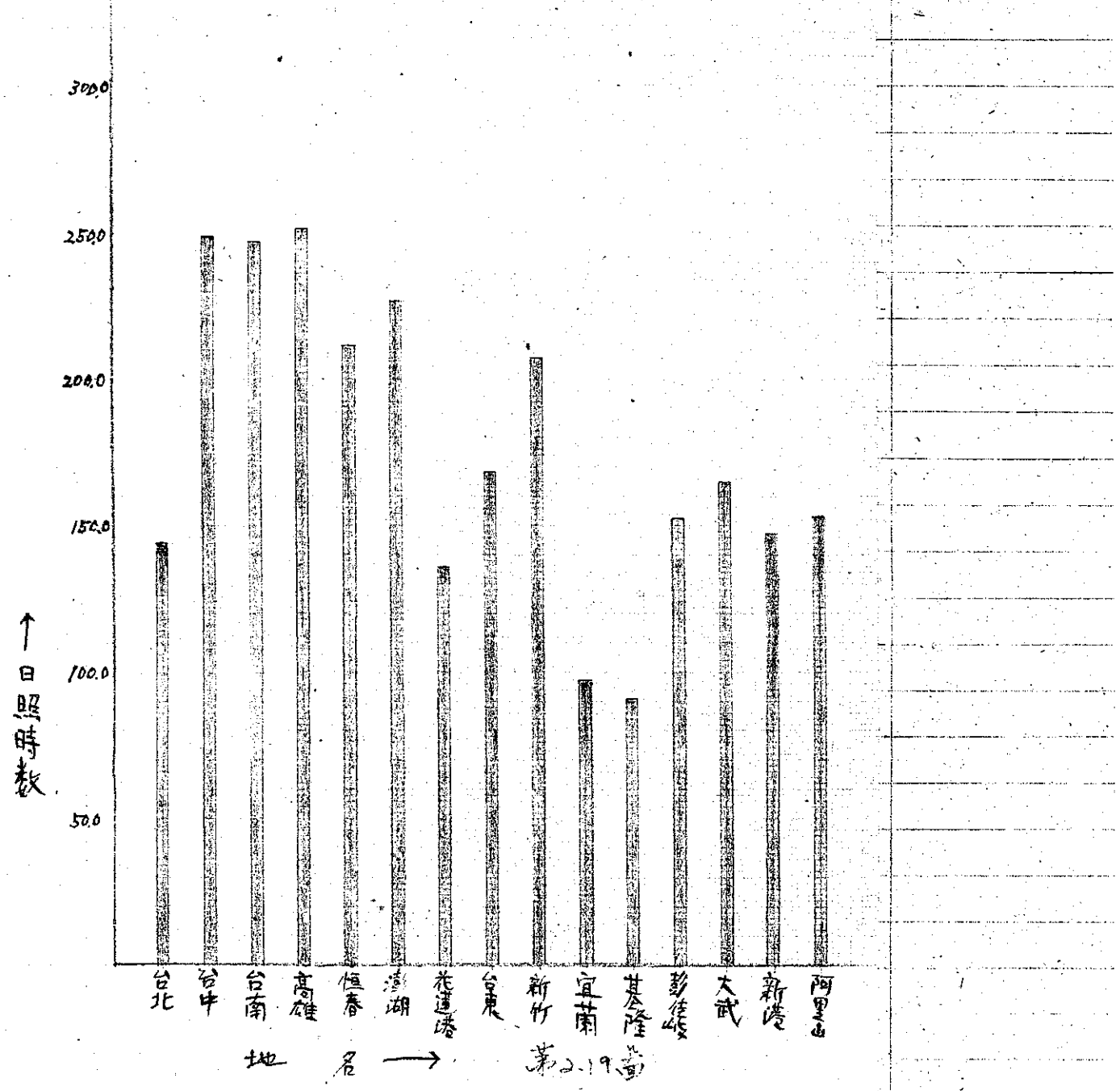

第2.19圖

144208

臺灣省氣象局氣象統計用紙

一月	二月	三月	四月	五月	六月	七月	八月	九月	十月	十一月	十二月	年

第三章　台灣各地日照率之年變化

台灣各地之日照率以台南為最高，年平均為59%，高雄次之為58%，基隆最小為21%，宜蘭次之為29%。茲分述各地日照率一年中變遷之情形

台北——台北以二月之23%為最低，逐月上升至八月之45%為最高，九月起則下降，全部日照率之差值為22%

台中——台中以二月之43%為最低，逐月上升至十月之70%為最高，自十一月至隔年二月則逐月下降，一年中差值為27%

台南——台南以二月之54%為最低，上升至十月之69%最高，自十一月至翌年三月則逐月下降，年較差為15%

恆春——恆春以十二月之50%為最低，一月起逐月上升或微降，以十月之59%為最高，年較差僅9%，為全台灣之最小者

澎湖——澎湖以二月之33%為最低，逐月上升至九月之68%為最高，自十月起逐月下降，年較差為35%

花蓮港——花蓮港以二月之21%為最低，逐月上升至七月之61%為最高，自八月起開始下降，年較差為40%

台東——台東以二月之29%為最低，逐月上升至七月之59%為最高，八月起逐月下降，年較差為30%

彭佳嶼——彭佳嶼以一月及二月之16%為最低，逐月上升至七月之64%為最高，八月起逐月下降，年較差為48%，為各地中最大者

基隆——基隆以一月之13%為最低，此值為各地中最低者，逐月上升至七、八、九月之51%為最大，十月起開始下降，年較差為39%

高雄——高雄以二月之50%為最小，逐月上升至十月之71%為最大，此值為全台灣之最大者，年較差為18%

阿里山——阿里山日照率以七月之20%為最低，逐月上升至十一月之52%為最大，自十二月至七月均逐月下降，年較差為32%

宜蘭——宜蘭日照率以12月之16%為最低，一月起逐月上升至七月之53%為最高，年較差為37%

新竹——新竹日照率以二月之26%為最低，逐月上升至八、九、十六月均為58%為最高者，十一月起開始下降直至二月，年較差為33%

新港——新港日照率以二月之28%為最低，逐月上升至七、八月間為50%為最高者，九月起開始下降，年較差為22%

大武——大武日照率以六、七月之30%為最低，上升至八月之53%為最高，九月開始下降，年較差為23%

自第3.1、第3.2、第3.3表各地日照率之年變化圖

144219

臺灣省氣象局氣象統計用紙

	一月	二月	三月	四月	五月	六月	七月	八月	九月	十月	十一月	十二月	年

各地累年月別平均日照率比較圖表

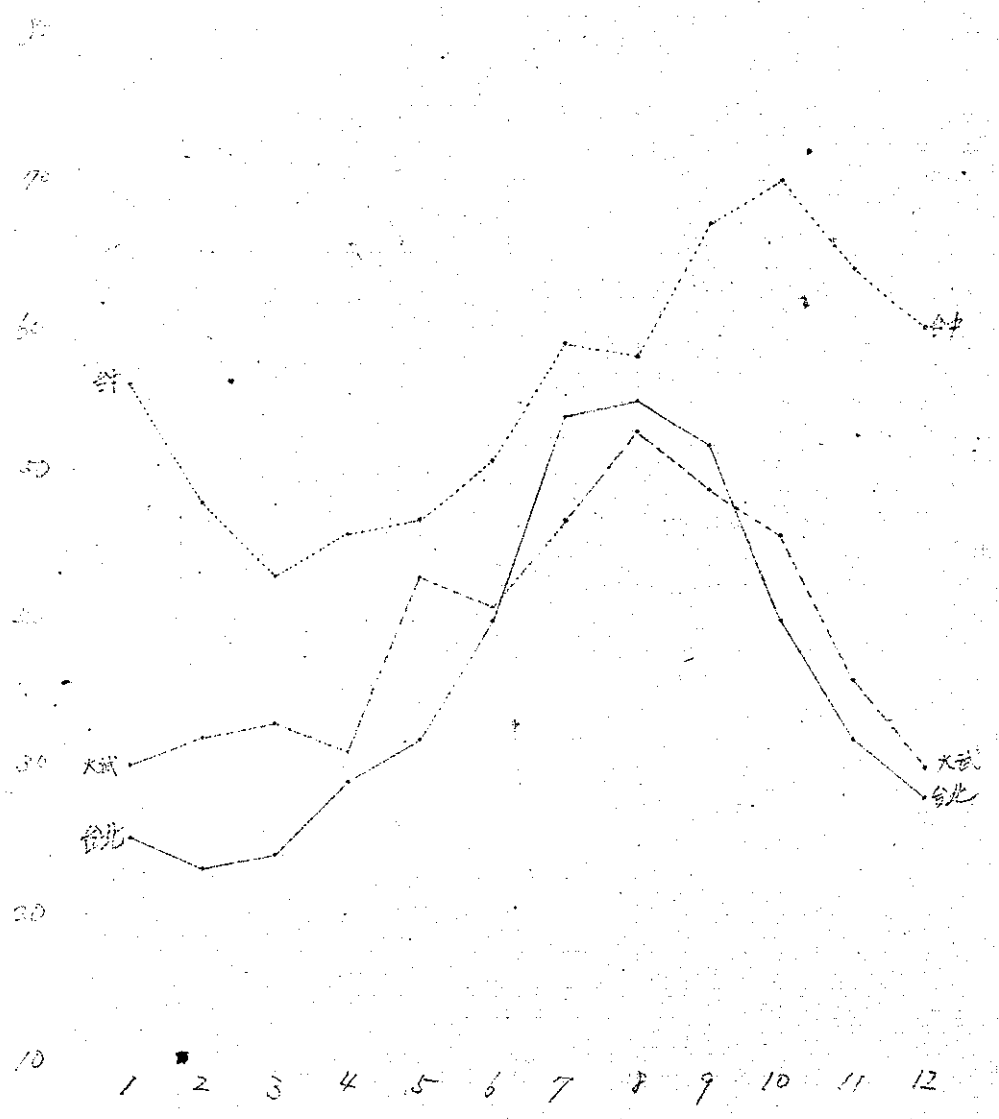

第31番

144210

臺灣省氣象局氣象統計用紙

	一月	二月	三月	四月	五月	六月	七月	八月	九月	十月	十一月	十二月	年			

各地累年月別平均日照率比較圖表

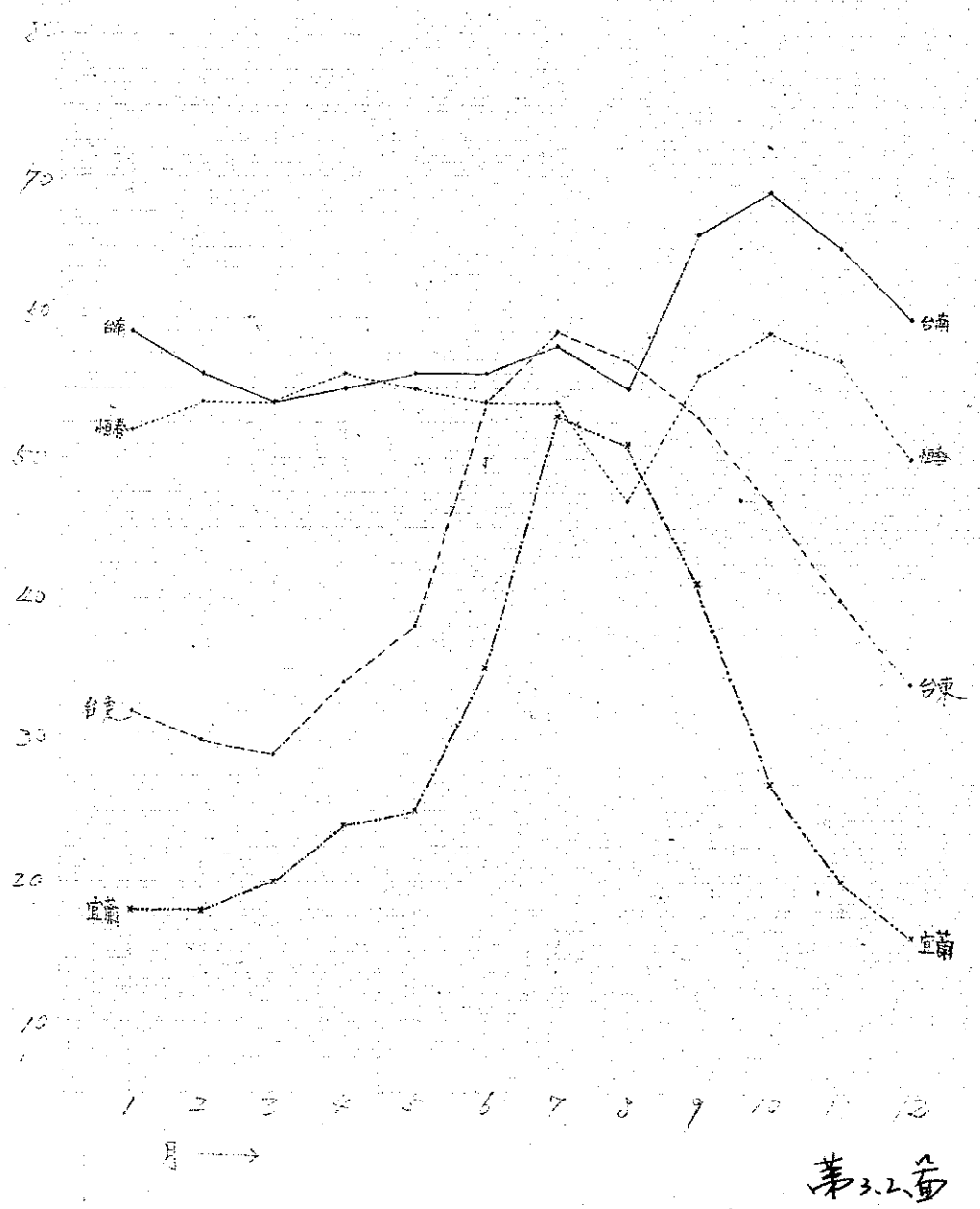

第3.2.番

144211

臺灣省氣象局氣象統計用紙

	一月	二月	三月	四月	五月	六月	七月	八月	九月	十月	十一月	十二月	年			

各地單年月別平均日照率比較圖表

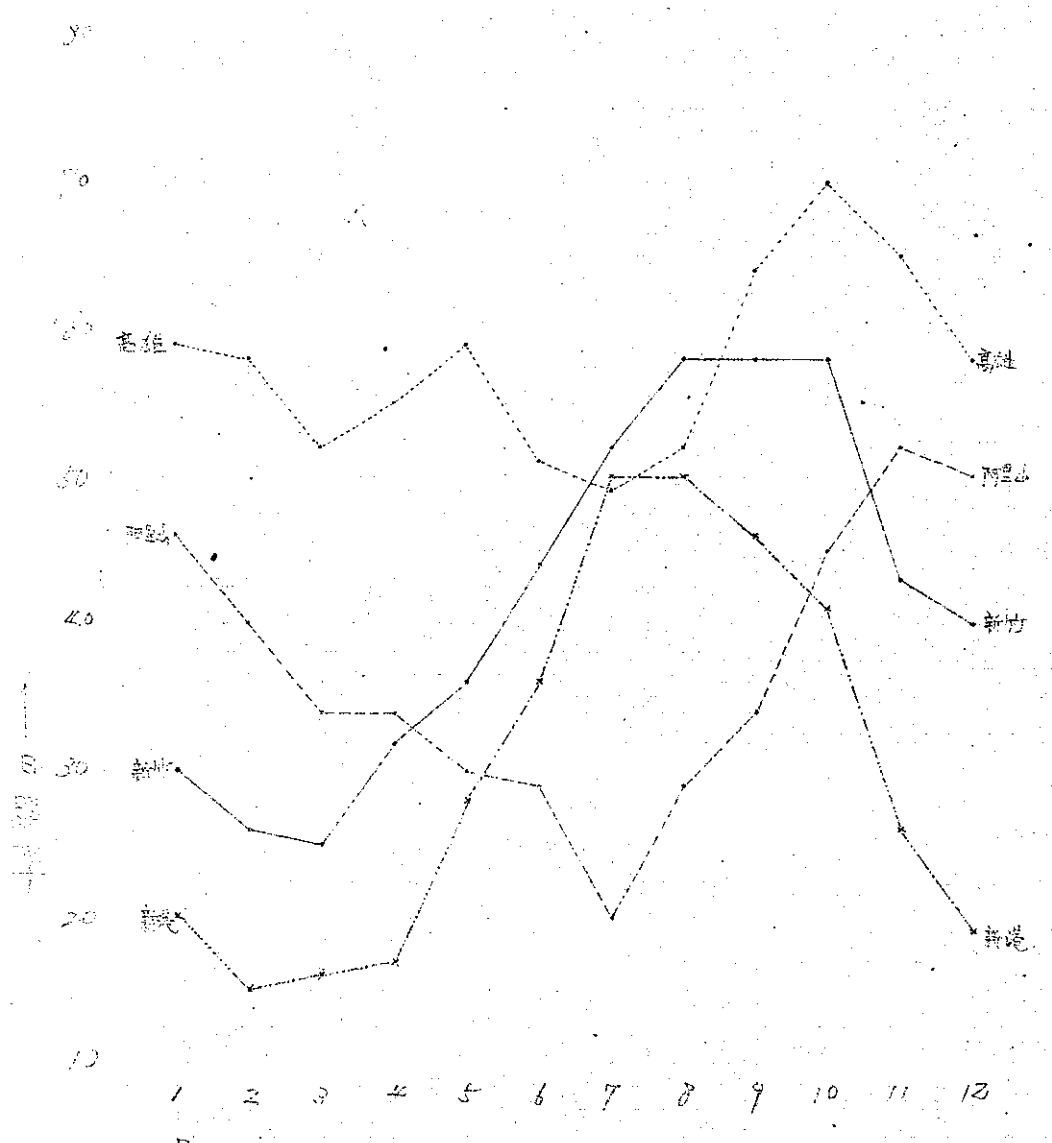

第3.3圖

144212

臺灣省氣象局氣象統計用紙

	一月	二月	三月	四月	五月	六月	七月	八月	九月	十月	十一月	十二月	年			

各地累年月別平均日照率比較圖表

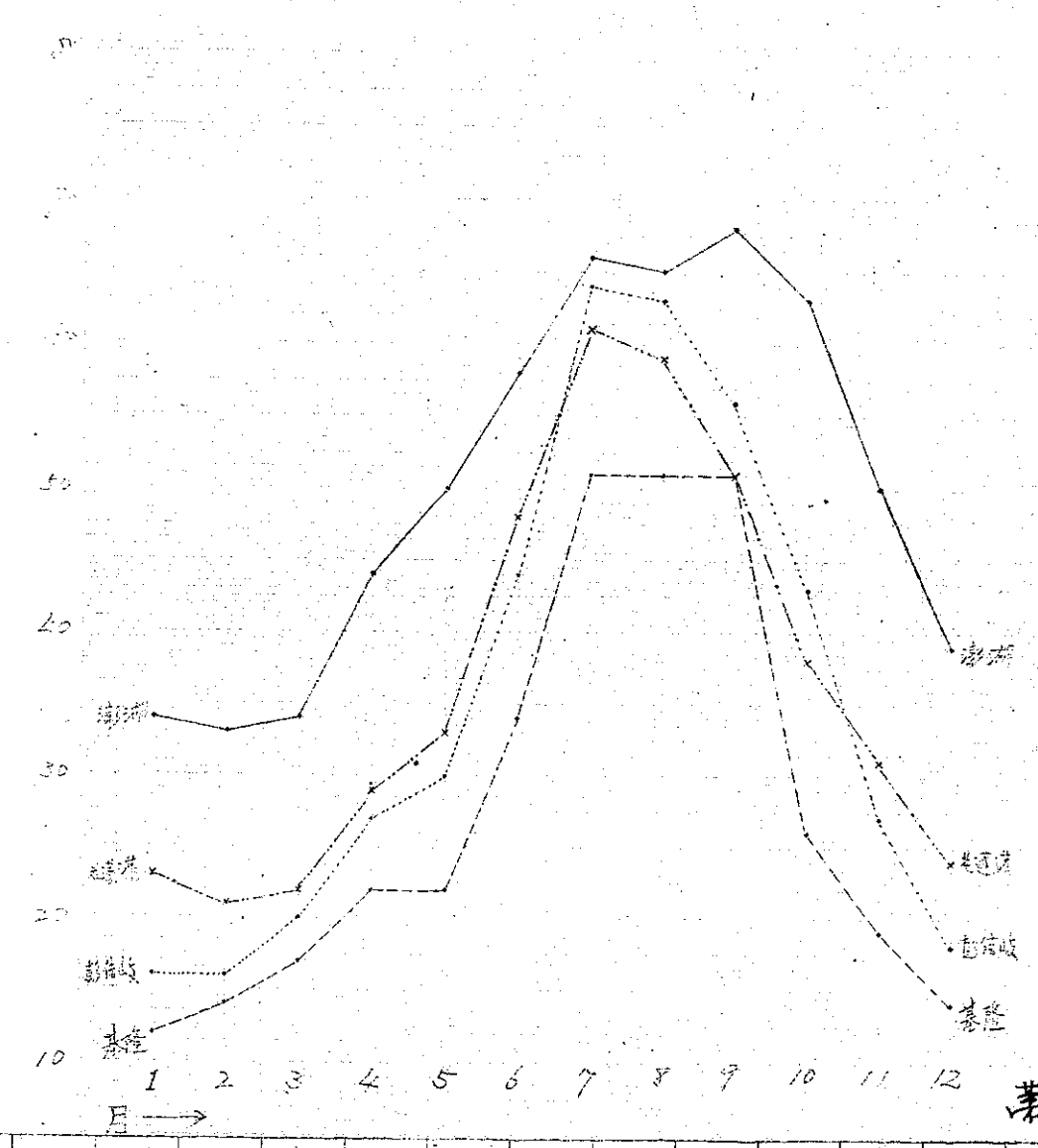

第3.4圖

29. 144213

臺灣省氣象局氣象統計用紙

一月	二月	三月	四月	五月	六月	七月	八月	九月	十月	十一月	十二月	年			

第四章　台灣各地日照時數之日變化

台灣各地日照時數累年平均大致以10時至2時為較大，各月中大致以七月及十月為較大，茲分述各地之情形。

第一節　台北日照時數之日變化

台北日照時數自一月至四月及十月至十二月六時以後始有日照，晚十九時以後即全無日照，自五月至九月日照自五時後始至晚矣。累年平均之量自5時至6時僅0.6分，六時間始急增為9.4分，繼時以升至10時至11時最大，一小時中有30.0分，十一矣以後逐漸減少而始不明。各月中以八月較其他各月為突高，其自8時至9時之日照為44分為最高者，以一月較其他各月均為低，其一日中之日照以10時至11時為最大僅20.6分。第4.1圖表該地全年最大月及最小月日照時數之日變化圖。

第二節　台中日照時數之日變化

台中自一月至三月，九月至十二月之日照時間係自5時至18時，四月至八月之日照時間係自5時至19時。累年平均之量自5時至6時僅1.1分，以後逐時增加，自10時至11時之40.6分為最大，十二時以後逐漸減少。各月中以七月較其他各月為大，該月自10時至11時及13時至14時之日照為50.2分為全年中最大者。三月較其他各月為最特少，最大者係自10時至11時及13時至14時者亦僅31.0分。第4.2圖表該地全年，最大月(10月)及最小月(3月)日照時數之日變化圖。

第三節　台南日照時數之日變化

台南自四月至九月五時以後即有日照直至19時止，一月至三月及十月至十二月六時以後始有日照，晚至18時以後即無。累年平均自5時至6時僅2.3分，6時至7時急增至13.75，自13時至14時之43.75分為最大者，14時以後即逐日減少。各月中以七月較其他各月為大，該月自13時至14時為51.1分為全年中最大者。三月較其他各月特少，最大者自10時至11時者僅38.5分。第4.3圖表該地全年，最大月(10月)及最小月(3月)日照時數之日變化圖。

第四節　高雄日照時數之日變化

高雄全年無雲，日照時數較長，各月六時以前大致均無日照，晚間自四月至九月18時至19時始有日照，自一月至三月及十月至十二月18時以後即無日照。以11時至12時之43.5分為最大者，各月中以七月為各月中之最大，次者其13時至14時之日照為51.1分為全年中之最大者。三月較其他各月均少，最大者自10時至11時者，為28.0分。第4.4圖表該地全年，最大月(10月)，最小月(3月)之日照時數之日變化圖。

144211

30

臺灣省氣象局氣象統計用紙

一月	二月	三月	四月	五月	六月	七月	八月	九月	十月	十一月	十二月	年			

第五節 恆春日照時數之日變化

恆春日照自一月至三月，十月至十二月六時以後始有日照，晚至18時止，自四月至八月，日照繼續至19時至19時者。累年平均以10時至11時為最大，為48.9分。5時開始極小，至6時開始急增。11時以後即減少。各月中以十月較其他各月均為大，自10時至11時日照為48.4分，為全年中之最大者，以二月為最小，其自9時至10時僅為38.4，為該月之最大者。第4.5圖表該地年平均，最大月(十月)及最小月(二月)日照時數之日變化圖。

第六節 澎湖日照時數之日變化

澎湖一月至二月，十月至十二月日照自6時以後開始，晚至18時即無日照，自三月至九月則早晨自5時開始，夜間至19時止均有日照。累年平均自5時至6時極小僅1.8分，6時起開始迅速增加，至11時至12時略降，自13時至14時最大為37.9分，14時以後即不降。各月中以九月較其他各月均為大，其自13時至14時為48.5分，為全年中之最大者。一月較其他各月均為小，其最大為僅自11時至13時者亦僅24.8分。第4.6圖表該地年平均，最大月(九月)及最小月(一月)日照時數之日變化圖。

第七節 新竹日照時數之日變化

新竹自一月至四月，十月至十二月日照時間約自6時至18時，五月至九月則自5時至19時。累年平均自5時至6時極小，為0.6分，6時起開始急增，惟11時至12時之31.9為最大，11時以後即不降，僅13時至14時者較12時至13時者略增。各月中以八月為較大，其自10時至11時之42.8為全年中之最大者。二月最小，其自11時至12時之19.1為一日間之最大者。第4.7圖表該地年平均，最大月(八月)最小月(二月)日照時數之日變化。

第八節 宜蘭日照時數之日變化

宜蘭日照自一月至三月，十月至十二月六時以後始開始，四月至九月則5時即開始，晚間僅七月八月至19時以後仍略有日照，其他各月均無。累年平均自5時至6時極小，僅0.9分，六時起上升，自10時至11時為最大，為37.1分，11時以後又逐月下降。各月中以七月為較大，其自10時至11時為47.2分，為全年之最大者。以十二月為較小，一日間最大時量亦僅14.9分。第4.8圖表該地年平均，最大月(七月)最小月(十二月)日照時數之日變化。

144215

31

臺灣省氣象局氣象統計用紙

一月	二月	三月	四月	五月	六月	七月	八月	九月	十月	十一月	十二月	年

第九節　基隆日照時數之日變化

基隆日照自六時以後開始，迄到18時以後除五、六、七等月外均無日照，晨6時至7時為3.2分，增時率升，自10時至11時之22.9為最大，11時以後即下降，各月中以七月之日照為最大，自10時至11時之41.0為全年之最大者，此一月為最小，其最大者為11時至12時及12時至13時者，僅8.6分，第4.9圖表該地全年最大月(七月)及最小月(一月)日照之日變化圖。

第十節　彭佳嶼日照時數之日變化

彭佳嶼日照約自晨五時起至晚十九時止，累年各月之日照時數晨為1.4分，6時驟增，7時急增，10時至11時最高為28.9分，11時至12時起減少，惟13時至14時者較12時至13時者略增，各月中以七月為最大，其9時至10時之49.4分為全年之最大者，1月最小，其最大者為9時至10時，亦僅16.8分，第4.10圖表該地全年最大月(7月)及最小月(1月)日照之日變化圖。

第十一節　花蓮港日照時數之日變化

花蓮港日照約自晨5時至19時止，累年各月值5時至6時增加為1.6分，6時驟增，7時為1.6分，10時至12時者最大為33.5分，11時後增加，下降數分，各月中以七月為最大，其自10時至11時之47.9為一年中之最大者，2月為最小，11時至12時為最大僅22.8分，第4.11圖表該地全年最大月(七月)最小月(2月)日照之日變化圖。

第十二節　台東日照時數之日變化

台東日照自晨5時開始，迄19時止，累年各月值開始自5時至6時為1.6分，6時至7時急增為12.7，此後增時漸加，數分至十數分不等，至10時至11時者為35.9分為最大，此後即增時下降，各月中以七月較其他各月均為大，其最大值為自10時至11時者為45.7，此為一年中之最大量，2月最小，其最大值為10時至11時之25.6分，第4.12圖表該地全年最大月(七月)最小月(2月)日照之日變化圖。

144216

臺灣省氣象局氣象統計用紙

一月	二月	三月	四月	五月	六月	七月	八月	九月	十月	十一月	十二月	年

第十三節　大武日照時數之日變化

大武之日照時間約自晨5時至18時，累年平均自晨5時至6時為0.7分，6時至7時升為10.6，7時至8時猛升為24.9，自後逐時上升，10時至11時之34.9分為最大，11時以後逐時下降，六月中以八月為最大，其10時至11時之41.5分為一年中之最大者，十二月最小，其最大者為9時至10時26.6。第4.13圖表該地平年最大月(八月)最小月(十二月)之日照時數累年平均之日變化。圖

第十四節　新港日照時數之日變化

新港日照大致6時後始開始，晨18時以後亦少有日照，5時至6時僅0.6分，6時至7時為8.4分，7時至8時急升為19.1，9時至10時最大為38.8分，10時以後逐時下降，六月中以八月9時至10時之數為最大，此為一年中之最大值，二月最小，其最大值為10時至11時之16.5。第4.14圖表該地平年最大月(八月)最小月(二月)之日照之日變化。圖

第十五節　阿里山日照時數之日變化

阿里山日照約自5時開始至19時止，晨5時至6時為2.7，6時至7時為19.1，7時至8時猛升為38.6，8時至9時最大為38.6，為一日中之最大者，9時以後已逐時下降，數字幾不等。六月中以七月為最大，其自8時至9時之51.2為一年中之最大者，六月最小，其最大值為8時至9時之36.8。第4.15圖表該地平年最大月(七月)最小月(六月)日照之日變化。圖

144217

臺灣省氣象局氣象統計用紙

各地累年平均時制日照時數比較圖表

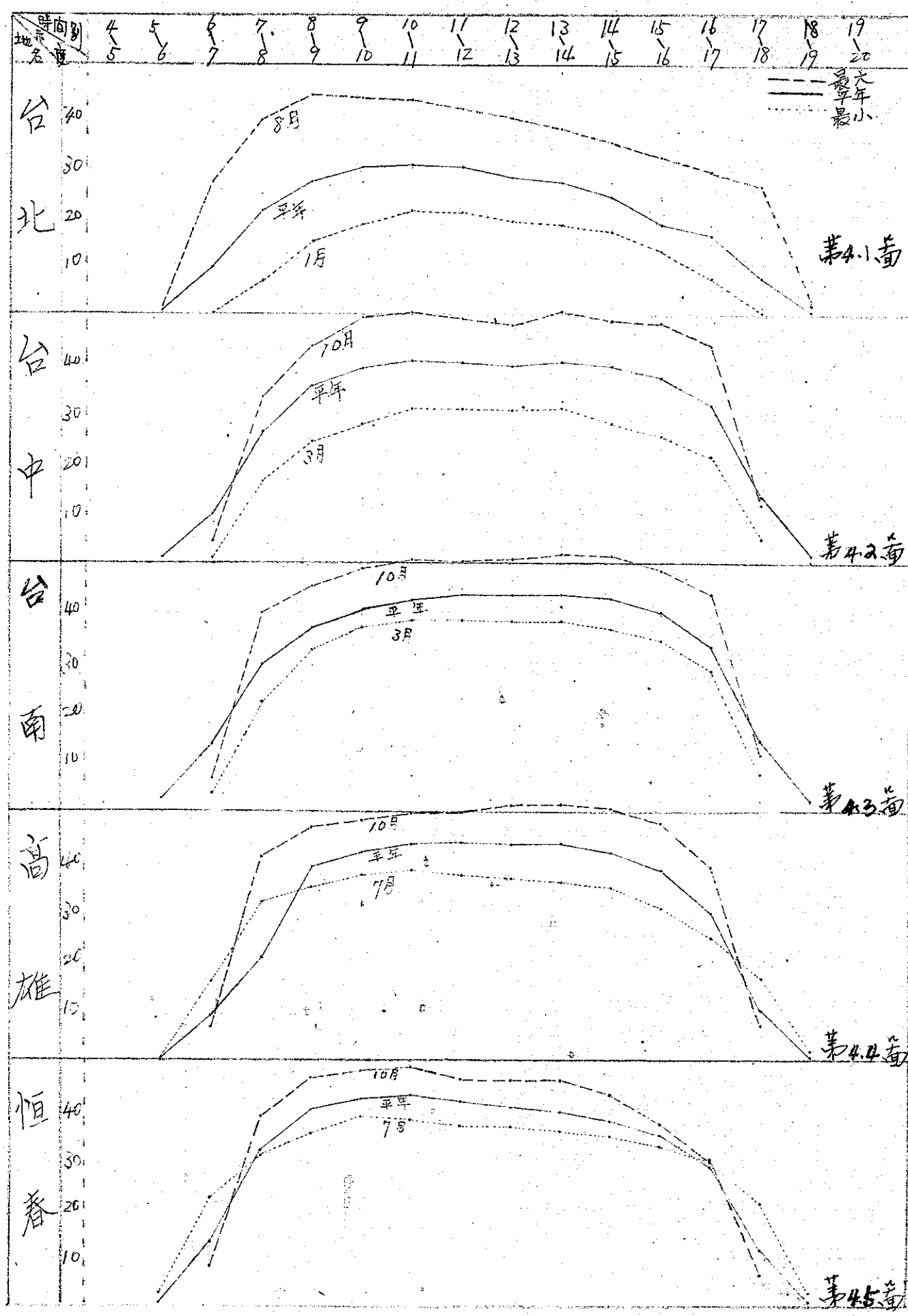

144218

臺灣省氣象局氣象統計用紙

各地最平年每時刻日照時數比較圖表

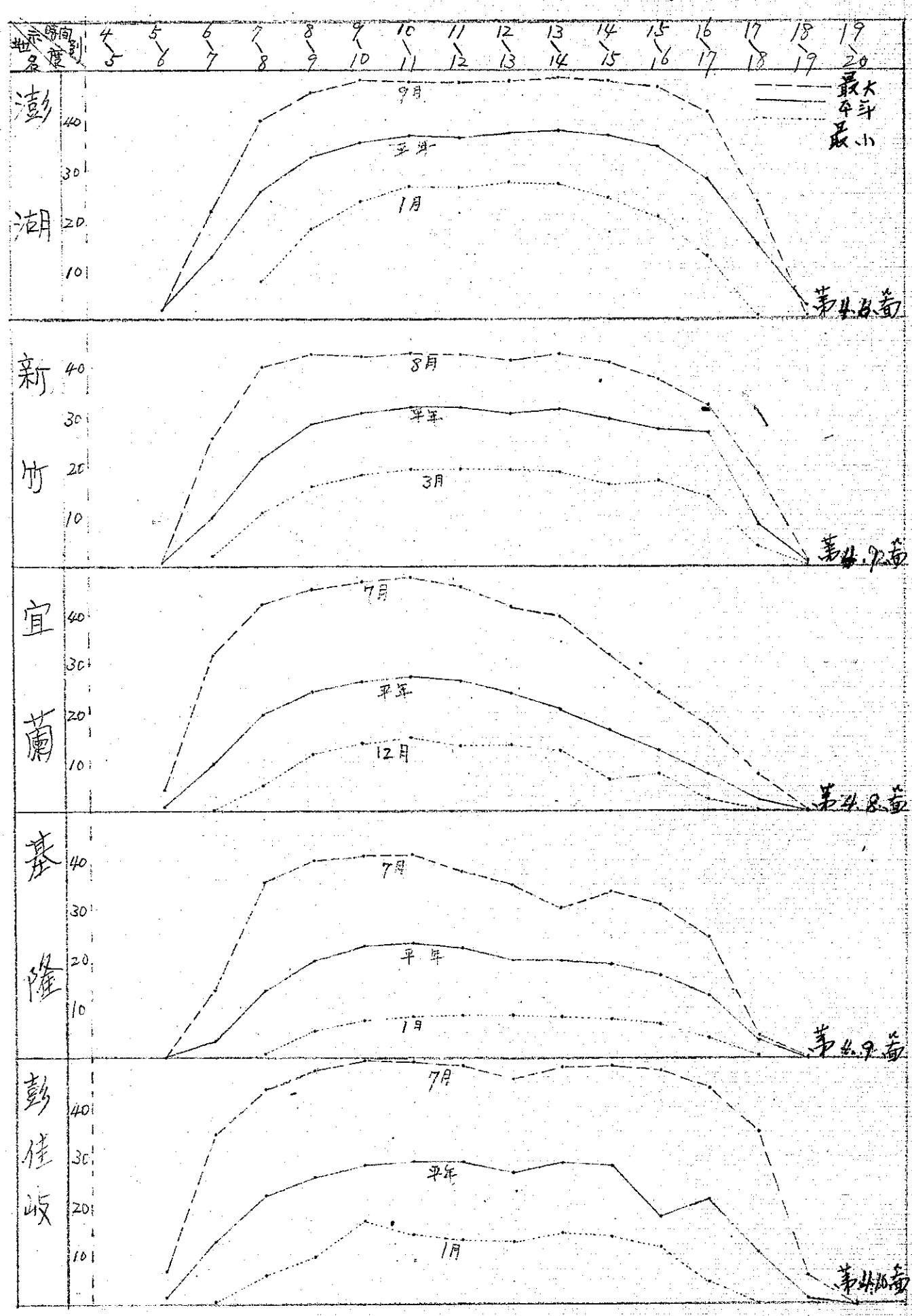

144219

臺灣省氣象局氣象統計用紙

各地歷年平均時別日照時數比較圖表

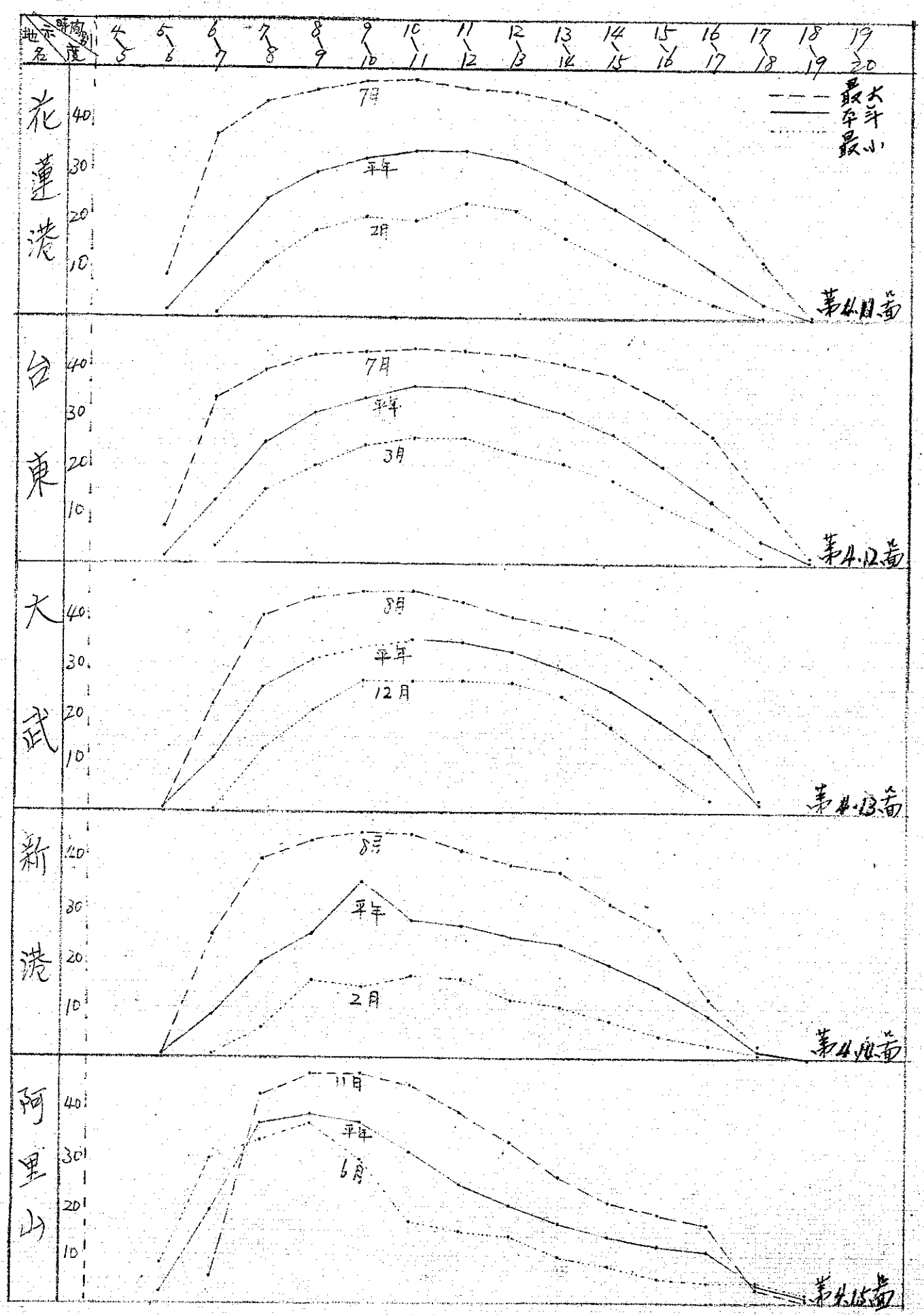

144220

臺灣省氣象局氣象統計用紙

一月	二月	三月	四月	五月	六月	七月	八月	九月	十月	十一月	十二月	年

第五章　日照與雲之關係

日照與雲有密切關係，雲量少，日照時數較多，雲量增加，日照量當減少。日照與雲形式亦有密切關係，大致日照時數較少，大空多為卷雲及層積雲，日照增多，卷雲即少見，層積雲亦減少，而積雲及卷雲等則增多。茲以民國30年台北測日照時數及雲量及雲形之記錄如第5.1表，以研其相互之關係。

該表中日照時數自0—1時雲量多為10.0，間或有自9.0至10.0者。日照時數自1時至2時雲量大多為9.0至10.0，有一部份自9.0至10.0，日照時數自2.0—4.0，雲量上半為9.0—10.0，一部份則自8.0至9.0。日照自4時至5時者，雲量8.0至9.0及9.0—10.0各半，另有一部份自7.0—8.0。日照自5時至6時，雲量多分配于7.0至10.0之間，其中以8.0至10.0者最多。日照為6時至7時者，雲量自7.0至10.0均有，其中以7.0—8.0者數最多。日照自8時至10時，雲量自2.0—9.0均有，以5.0→7.0者較多。日照自10時至11時，雲量大均分配于4.0→10.0之間。日照時數自11→13，雲量較少，多為0.0→3.0之間。

日照自0時至1時，天空以層積雲為最多佔44%，卷雲次之為39%，其他尚有高層雲及高積雲。日照自1至2，層積雲佔46%，卷雲略減少為31%，高積雲增多為13%，其他尚有高層雲。日照自2—3時層積雲為48%，卷雲減少為28%，高積雲為13%，其他尚略有高層雲。日照自3至4，層積雲減少為40%，卷雲為20%，高積雲大量增多，為29%，卷雲及卷積雲大佔3%。日照自4時至5時，層積雲45%，卷雲減為10%，高積雲28%，卷雲增多為10%。日照為5時至6時，層積雲減為38%，卷雲為9%，高積雲增為21%，卷層雲佔11%，積雲為7%。日照自6時至7時，層積雲為46%，卷雲亦無，高積雲21%，積雲為8%，其他卷雲及卷層雲共為15%。日照自7時至8時，層積雲為43%，高積雲及積雲共為20%，卷雲及層雲共佔6%。日照自8時至9時，層積雲為40%，高積雲增多為25%，積雲及卷層雲共為10%，卷雲佔6%。日照自9時至10時，層積雲為33%，卷積雲為24%，積雲為15%，卷雲為9%。日照自10時至11時，層積雲為28%，積雲及卷雲各為22%，卷層雲及高積雲共為11%。日照自11時至12時，層積雲佔26%，高積雲及積雲共為21%，卷層雲為16%，卷雲為11%。日照自12時至13時，積雲最多，其他層積雲及層雲亦有見。

3> 144221

台北

臺灣省氣象局氣象統計用紙

民國30年台北月別，每日日照時數及雲量主雲形　第5.1表

日 \ 月	一月	二月	三月	四月	五月	六月	七月	八月	九月	十月	十一月	十二月	備考
1	2.3 SK,Kc 8.80	6.7 SK,Kc 3.35	10.0 N —	10.0 N —	5.4 SK 10.30	8.7 SK,Kc 7.62	9.1 SK,Kc 4.62	8.7 SK,Kc 7.43	7.1 SK,Kc 7.16	7.9 SK,N 2.45	5.7 SK,K 5.50	9.7 N,SK —	雲型動日照時
2	3.0 Cc,SK 7.22	6.4 SK,C 6.32	10.0 N —	10.0 N,SK —	5.1 Kc,K 7.32	1.9 C,K 12.14	8.4 Cs,SK 7.11	5.4 Cs,Kc 6.34	4.4 SK,Cs 10.95	6.4 SK,N 6.33	3.4 SK,K 7.73	10.0 N —	
3	8.3 SK,Kc 3.89	10.0 N,SK —	10.0 N,SK —	6.9 S,C 8.41	8.6 SK,Kc 4.50	8.1 Kc,SK 9.83	5.1 SK,Kc 10.25	3.0 K,C 9.80	6.9 Cs,K 10.16	9.8 N,SK 3.33	8.9 SK,Kc 4.54	4.9 SK Ck,Kc 9.16	
4	8.1 5 SK 4.07	10.0 N,SK —	10.0 N —	8.8 SK,Cs 5.04	10.0 5 K 0.28	6.6 SK N,Kc 8.01	2.4 SK Kc,C 11.78	9.9 C,SK 10.95	1.0 K 11.68	10.0 N,SK —	10.0 N,SK 0.23	9.6 SK,Kc 3.85	
5	9.1 SK,C 9.21	9.6 SK,Sc 1.40	9.9 SK,Kc 1.23	6.6 SK,Kc 6.28	10.0 SK 0.92	5.2 SK,K 8.40	8.4 Kc,SK 5.00	0.4 K 12.30	5.4 K C,Kc 10.80	7.4 SK,Kc N,C 5.64	5.2 SK N,SK 2.61	10.0 N —	
6	1.1 SK,Kc 8.55	3.6 C,K 8.35	9.9 N,Sc 0.65	10.0 N —	6.7 Ck 8.65	7.9 N,SK 9.01	9.1 SK 1.84	[illegible] K 12.40	1.6 SK 11.10	2.9 K 7.80	2.6 SK Kc,C 8.50	10.0 N,SK 0.30	
7	10.0 N,SK —	10.0 N,SK —	8.3 N,SK 0.14 N	10.0 SK,N —	5.9 SK,Kc 6.92	9.5 Kc,SK 2.95	8.6 SK,N 3.64	7.1 SK,C 6.34	8.4 C,Kc 8.40	6.4 SK,Kc 9.63	9.2 SK,Kc 2.47	1.5 SK 9.39	
8	10.0 N,SK —	10.0 SK,Cs 5.68	10.0 SK,S —	10.0 SK,N —	7.2 SK,K 6.24	10.0 SK,Sc 0.61	5.8 SK,N 5.76	9.9 Cs,Sc 9.10	9.9 SK,Kc 4.80	5.6 SK Kc,N 6.12	10.0 SK,N 1.10	0.6 K,SK 9.37	
9	7.4 SK,Kc 3.06	9.1 SK,N —	9.9 SK,S —	9.8 SK,N 2.05	8.3 SK 5.25	5.5 SK Kc,C 9.87	4.7 K,SK 9.82	6.4 Cs,C 10.92	9.0 Cs Kc,N 5.01	8.3 SK,Cs 4.58	10.0 N,SK 0.26	3.7 SK,Kc 6.25	
10	9.7 N,SK 0.27	10.0 N,SK 0.30	9.4 SK,Kc 6.00	10.0 N,SK —	8.2 SK,C 4.14	9.9 SK,N 2.52	9.2 Cs,SK 11.50	8.7 SK 6.41	8.2 C,SK 8.58	10.0 SK,Cs 0.60	9.9 N,SK —	10.0 N —	
11	10.0 N —	9.4 SK,C 7.44	10.0 N,Sc —	10.0 N,SK 0.40	8.3 SK N,C 5.68	9.4 N,SK 3.10	9.6 Cs 10.35	5.5 SK,K 9.64	9.6 Cs,K 11.56	4.2 SK Kc,K 9.03	8.6 SK,K 6.91	10.0 SK,N —	
12	10.0 N —	9.4 Cs,Cs 6.70	10.0 N —	9.6 SK,Kc 3.20	6.1 SK,K 7.55	10.0 SK,N 1.01	9.9 Cs,C 3.98	6.9 SK,Kc 8.53	8.0 Cs,K 10.09	4.2 Cs,SK 8.87	10.0 N —	6.6 SK,Kc 5.03 N	
13	10.0 N —	10.0 N,SK —	8.8 SK,N 3.68	9.6 N,SK —	5.5 SK,N 2.06	10.0 SK,N 0.57	9.5 Ck 9.00	4.9 SK,N 10.00	7.6 SK N,C 4.14	10.0 N 0.02	10.0 N,Sc —	9.2 SK,Kc —	
14	9.9 N,SK 0.20	10.0 N,SK 0.02	10.0 N,SK —	10.0 N,SK —	10.0 SK,N —	10.0 N,SK —	9.9 Kc,Sc 0.12	8.2 Kc,Ck 4.46	10.0 SK N,C 3.20	9.9 SK,N 1.00	8.4 SK,Kc 6.80	10.0 N —	
15	1.6 SK,K 9.26	9.9 N,SK 0.28	9.6 SK,Kc 6.20	9.2 SK,C 6.18	9.9 SK,N 1.20	10.0 N —	10.0 N 0.26	2.4 SK Kc,Ck 11.85	9.6 Kc,SK 3.84	10.0 SK,N 6.50	2.6 SK 9.02	9.9 N —	
16	9.5 N,SK —	9.9 Sc,SK 6.32	9.8 N 6.65	5.9 SK,Kc 5.89	10.0 SK N,Kc 1.16	10.0 N —	9.4 N 3.17	5.3 SK,K 8.00	10.0 N,SK 0.70	10.0 SK,Kc 1.85	1.3 K 9.61	5.4 SK,S 7.95	
17	10.0 N,SK —	9.9 N,SK 1.60	9.8 N,SK 0.15	7.3 SK,Ck 6.30	9.3 SK,Kc 2.27	8.4 SK,Kc 3.99	10.0 SK,Kc 5.15	6.1 SK,K 10.03	9.9 SK,N 8.50	9.1 Kc,SK 6.30	5.5 Kc,SK 6.61	9.9 SK,Kc 4.09	
18	6.8 SK 6.43	9.4 SK N,Kc 3.97	2.1 SK,K 8.98	9.9 SK,Kc 0.22	9.8 Kc,SK 11.60	9.6 N,SK 2.08	9.1 5 K,N 5.87	9.4 SK,K 6.65	9.3 SK Kc,C 4.30	9.4 SK,N 0.22	10.0 SK,N 0.39	9.3 SK N,Kc 3.50	
19	9.9 SK,N —	8.9 SK,Cs 2.95	1.9 SK,K 9.94	9.7 SK,Kc 0.25	9.9 SK,Kc 3.25	10.0 N —	5.1 Kc,Ck 9.99	7.9 Kc,Cs 5.50	9.6 SK,Kc 9.55	10.0 SK,N 2.15	8.1 SK K,Kc 3.97	9.1 SK N,Sc 0.85	
20	10.0 SK 0.12	10.0 N,SK —	2.6 SK,K 8.30	8.6 SK,K 5.87	10.0 SK,Sc 1.06 N	6.4 Kc,SK 8.58	9.5 Cs,SK 5.34	9.5 N,SK 2.10	6.9 SK,Kc 8.68	9.0 SK,Kc 3.74	9.9 N 0.21	10.0 N,SK —	
21	10.0 N,SK 0.55	9.5 N,SK —	5.4 SK 4.90	9.4 SK,Kc —	10.0 SK,Kc 3.00	3.6 K,SK 7.43	8.1 SK N,C 4.59	9.4 N,SK 4.54	6.6 SK Kc,Cs 8.50	8.4 SK Kc,Cs 2.93	10.0 N —	9.7 N —	
22	8.9 N,SK 0.23	10.0 N —	0.5 K 9.32	10.0 N —	8.9 Kc Cs,SK 9.72	6.9 SK 6.60	5.1 Kc,K 5.66	1.9 SK,Kc 8.90	9.7 Sc Kc,SK 3.44	8.9 SK N,Kc 3.55	9.7 SK,N 0.75	9.9 N —	
23	10.0 N —	10.0 N,SK 0.50	2.9 SK,K 6.37	7.8 SK,N 1.82	8.7 SK,Sc 6.57	9.5 N,SK 5.00	5.9 SK Kc,Cs 8.10	9.2 Cs Kc,K 11.68	10.0 SK,Kc 3.06	4.9 SK,Kc 7.37	5.1 SK,N 5.82	6.1 SK 3.52	
24	10.0 N —	10.0 N —	10.0 N —	9.9 SK,Kc 1.22	10.0 SK,N 0.08	9.9 SK,Ck 2.27	7.5 SK,C 7.97	9.1 SK,Kc 5.15	7.8 SK,N —	2.1 K,Kc 8.63	8.9 Kc,Ck 3.16	8.9 N,SK 2.15	
25	10.0 N,SK —	9.2 N SK,Kc 3.35	10.0 N,SK —	8.6 SK,Kc 2.34	9.9 N,SK 1.31	9.9 C,KN 5.50	5.8 SK,K 9.84	10.0 SK,N 1.82	10.0 N,SK 0.82	2.8 S,Kc 9.24	10.0 N,SK —	6.4 SK 2.80	
26	10.0 SK,N 0.94	10.0 SK Sc,S —	9.9 N,S 0.58	10.0 N —	8.7 N,SK 2.98	9.9 Cs,S 6.89	8.3 SK Kc,C 5.34	10.0 SK,Sc 2.30	9.9 N,SK 1.25	9.9 N,SK —	0.6 Kc,K 9.68	9.2 SK,Kc 3.10	
27	6.9 SK,S 5.90	9.8 SK N,Cs 1.37	9.5 SK,Ck 6.60	10.0 N —	10.0 N —	9.3 SK,Cs 8.26	9.2 Cs,Kc SK,N 5.12	10.0 SK,Cs 0.10	9.6 SK N,C 6.03	10.0 N —	5.4 SK Kc,Ck 3.02	9.9 N,SK —	
28	2.1 SK,Kc 7.99	10.0 N,SK —	10.0 SK,N 0.25	10.0 N —	9.9 SK,Kc —	8.5 Cs,SK 12.47	8.5 SK,Kc 6.18	9.9 SK,Kc 1.95	9.5 N,SK —	9.0 SK,Kc 4.65	10.6 N,SK —	9.9 N,SK 0.50	
29	10.0 N,SK —	— —	10.0 N —	10.0 N —	10.0 SK,N —	4.9 SK,Kc 8.01	6.2 SK,Kc 9.97	9.4 Kc,Ck 9.86	8.9 N,SK 3.09	4.9 SK,Kc 8.09	9.4 SK N,Kc 0.08	10.0 N,SK —	
30	10.0 N,SK —	— —	10.0 N —	9.9 SK 1.25	9.5 SK,Kc 2.16	9.1 SK,Kc 4.52	8.4 Cs,SK 9.60	5.0 SK,Cs 8.61	8.3 SK,K 5.40	8.6 SK,Kc 4.39	7.9 Kc,Ck 7.56	10.0 SK N,Kc 0.36	
31	10.0 SK,N —	— —	10.0 SK —	— —	10.0 N,SK —	— —	9.0 Kc,SK 6.89	9.0 SK,Ck 8.60	— —	5.1 SK 8.47	— —	9.2 SK N,Kc 4.15	

38

144222

臺灣省氣象局氣象統計用紙

一月	二月	三月	四月	五月	六月	七月	八月	九月	十月	十一月	十二月	年		

資料大全

日照

資料

第64頁

144223

台北

臺灣省氣象局氣象統計用紙

台北累年月別日照時數（約日）

	一月	二月	三月	四月	五月	六月	七月	八月	九月	十月	十一月	十二月	年
民國前14年	77.4	94.6	135.9	71.5	221.9	165.8	249.0	210.6	194.0	57.5	63.8	108.2	1654.4
〃 13年	83.0	99.5	151.1	91.8	137.7	153.8	268.0	229.8	176.1	161.4	84.4	120.5	1737.1
〃 12年	55.7	85.6	53.2	71.2	140.9	168.8	234.1	202.3	127.1	135.5	97.8	111.8	1414.0
〃 11年	117.4	63.7	113.8	104.0	131.4	144.3	211.0	159.1	183.6	149.2	101.7	67.9	1547.1
〃 10年	129.3	114.6	104.5	127.8	132.0	118.8	243.2	218.9	262.7	211.4	72.4	80.0	1815.6
〃 9年	66.5	66.3	70.4	104.9	126.5	154.2	211.6	190.7	190.6	114.1	62.0	105.3	1463.1
〃 8年	96.2	146.6	47.5	119.0	177.4	145.0	151.8	194.2	233.1	175.2	120.5	103.2	1768.7
〃 7年	135.4	32.8	63.3	76.6	140.6	167.0	199.4	214.5	146.9	137.2	94.9	94.1	1525.3
〃 6年	58.1	47.3	69.0	74.1	141.4	267.1	213.7	242.4	211.2	115.1	59.3	122.8	1621.5
〃 5年	129.5	50.2	105.5	75.1	137.4	117.8	182.9	287.8	221.3	190.5	143.8	59.2	1701.0
〃 4年	105.0	58.8	70.7	101.6	194.0	155.5	246.0	150.4	233.9	157.8	108.2	96.4	1677.3
〃 3年	50.9	58.2	56.4	106.2	94.0	231.4	300.7	273.6	198.1	126.8	82.4	115.2	1693.9
〃 2年	110.4	59.0	90.5	101.2	162.6	206.5	269.6	198.0	176.6	100.6	127.4	82.9	1685.5
〃 1年	71.6	59.2	115.0	124.1	84.7	246.4	221.1	164.9	185.6	149.8	136.0	65.7	1627.1
宣統1年	43.7	82.1	77.7	116.7	97.0	62.1	245.3	160.9	131.8	144.9	76.9	67.2	1310.3
〃 2年	67.4	56.1	56.9	120.8	134.6	215.5	225.4	254.9	185.5	165.0	107.1	37.9	1626.9
〃 3年	160.3	84.6	90.4	123.3	117.3	168.0	226.2	253.3	165.4	197.5	67.2	90.2	1743.7
〃 4年	77.9	69.0	103.6	106.6	96.5	188.6	262.9	210.1	191.1	200.7	102.8	72.1	1681.9
〃 5年	105.7	72.1	64.8	167.5	188.7	172.9	237.5	185.9	231.7	63.1	67.4	42.3	1598.6
〃 6年	76.3	112.8	69.5	61.4	148.2	183.4	173.0	265.4	210.4	111.9	84.3	88.8	1585.2
〃 7年	82.8	121.4	99.5	156.1	78.6	194.7	195.3	228.3	229.6	138.6	118.4	77.0	1692.3
〃 8年	82.3	105.3	84.7	84.2	147.1	194.0	275.6	220.2	205.7	129.5	131.5	44.7	1704.0
〃 9年	133.2	35.1	88.2	72.9	111.7	175.6	157.8	244.9	290.1	160.7	125.8	104.2	1617.0
〃 10年	75.7	92.8	70.1	157.7	56.8	174.8	253.9	284.1	178.8	121.9	84.3	87.2	1638.1
〃 11年	51.4	68.4	75.2	102.7	124.5	143.3	247.5	173.4	146.5	137.7	70.1	76.6	1437.3
〃 12年	95.2	46.0	188.0	137.3	212.8	161.4	247.2	226.2	184.3	139.5	134.4	116.5	1903.8
〃 13年	86.2	49.1	91.3	115.8	146.6	114.4	217.2	185.0	153.3	113.0	165.3	92.8	1525.0
〃 14年	151.2	94.0	92.3	68.2	147.5	195.1	234.6	234.5	214.0	192.3	151.0	122.2	1796.9
〃 15年	84.6	72.5	76.1	70.0	160.9	145.7	239.1	247.6	215.0	201.5	114.1	110.2	1645.5
〃 16年	48.6	22.3	78.9	82.0	66.7	143.7	211.7	245.6	191.9	206.7	157.4	141.5	1597.0
〃 17年	91.3	39.9	49.4	102.0	106.6	110.4	275.6	143.0	124.6	104.0	105.6	93.6	1346.0
〃 18年	86.9	68.9	131.8	159.8	132.9	224.9	197.9	201.5	196.8	182.9	91.3	136.9	1807.5
〃 19年	44.4	124.2	125.6	167.8	189.6	210.9	177.2	266.5	213.3	122.3	148.2	80.2	1870.2
〃 20年	112.8	53.2	94.8	104.6	143.7	167.2	235.8	198.7	189.7	113.6	125.1	83.0	1622.2
〃 21年	164.4	55.3	127.7	114.1	173.9	154.7	209.8	224.5	118.7	142.9	109.3	109.8	1705.1
〃 22年	59.8	48.4	114.9	141.8	177.3	157.3	241.8	266.6	217.0	125.9	137.7	165.7	1854.2
〃 23年	52.4	91.2	108.0	112.8	135.0	183.0	216.4	278.6	242.1	156.4	67.2	101.2	1744.3
〃 24年	77.1	92.4	109.8	73.4	178.1	122.7	212.1	212.8	160.4	196.5	149.0	56.2	1632.5
〃 25年	62.9	56.0	65.9	139.4	83.2	187.1	241.4	207.1	159.3	121.4	130.1	66.9	1520.7
〃 26年	60.6	88.1	56.4	139.2	115.6	100.9	226.6	150.1	261.3	189.0	145.2	61.3	1634.1
〃 27年	75.0	83.7	88.1	149.3	129.8	233.3	197.9	204.8	173.1	172.7	63.9	90.0	1658.6
〃 28年	96.7	125.9	48.2	112.5	134.2	183.4	172.8	248.0	184.5	106.5	101.1	94.3	1538.1
〃 29年	125.0	123.2	96.4	101.4	105.0	101.3	223.4	240.1	171.5	157.4	102.6	172.7	1720.0
〃 30年	78.5	54.7	74.3	56.8	121.2	152.5	199.1	230.9	176.6	135.0	106.4	76.6	1467.6
〃 31年	94.1	53.3	119.8	110.1	116.9	153.7	190.7	267.1	217.5	121.5	122.9	70.7	1632.2
〃 32年	63.6	101.3	81.8	154.0	158.6	138.3	176.0	202.3	249.0	181.6	110.6	117.1	1734.2
〃 33年	77.9	70.6	129.7	93.9	116.4	96.5	273.0	242.9	229.9	164.0	102.5	19.6	1616.9
〃 34年	52.3	6.3	71.7	125.2	113.1	×	×	×	103.9	93.2	127.0	102.0	×
累年平均	85.3	74.8	91.0	109.1	136.5	164.0	223.8	219.9	193.0	144.1	107.5	92.1	1644.4
〃 35年	133.8	137.8	68.5	216.5	156.8	177.8	237.1	273.2	220.0	112.8	125.1	75.0	1919.6

（氣民）

144221

台中

臺灣省氣象局氣象統計用紙

台中累年月別日照時數 (分鐘)

	一月	二月	三月	四月	五月	六月	七月	八月	九月	十月	十一月	十二月	年	二	一
民國前14年	166.7	137.4	227.3	142.1	296.6	148.6	245.6	180.6	266.4	153.9	156.0	223.9	2345.1		
〃 13年	207.6	153.5	227.6	185.1	172.7	158.5	238.3	217.2	271.3	255.8	157.8	197.2	2445.6		
〃 12年	136.0	138.0	86.4	173.2	175.9	217.9	270.6	218.4	241.4	252.6	180.0	214.7	2310.1		
〃 11年	195.4	101.9	182.7	152.2	189.9	281.1	276.4	190.4	305.6	271.9	184.3	163.9	2499.7		
〃 10年	197.1	199.9	180.4	226.7	173.7	129.2	293.0	239.7	301.5	281.9	219.9	128.0	2571.0		
〃 9年	142.9	143.4	160.0	187.3	185.9	154.6	244.5	168.1	233.4	208.8	183.9	231.1	2245.9		
〃 8年	234.8	207.6	108.2	232.8	245.3	207.1	188.1	236.0	268.3	279.3	213.7	191.0	2612.1		
〃 7年	205.2	136.3	122.3	127.6	221.4	204.8	244.1	269.9	227.7	264.9	218.0	177.1	2419.3		
〃 6年	135.9	132.3	171.7	184.4	229.5	294.4	213.6	285.9	217.8	222.0	225.7	221.9	2535.1		
〃 5年	240.2	186.3	207.0	147.8	166.2	176.8	237.9	315.1	256.8	283.1	242.6	165.7	2625.5		
〃 4年	173.6	151.9	137.2	158.5	256.8	224.7	248.6	172.3	247.6	237.7	219.0	143.1	2370.9		
〃 3年	176.8	150.8	163.9	161.1	121.1	284.2	254.9	260.3	213.5	225.7	166.2	227.0	2378.5		
〃 2年	158.0	164.8	174.9	161.1	234.8	279.9	247.2	201.0	234.3	272.9	177.7	208.4	2514.5		
〃 1年	172.3	208.4	174.0	188.5	172.8	280.5	246.1	178.1	212.5	222.0	215.5	198.2	2475.4		
民國 1年	116.0	134.7	151.7	220.1	180.5	74.8	279.4	167.9	239.7	238.4	195.5	184.9	2183.6		
〃 2年	168.1	168.2	140.3	216.[illegible]	210.5	226.0	226.7	285.6	205.4	264.8	220.4	104.9	2436.7		
〃 3年	241.8	170.4	195.1	190.4	227.2	238.4	241.1	268.3	212.1	260.2	143.0	162.4	2556.4		
〃 4年	156.2	142.8	167.7	218.9	129.2	254.8	275.0	232.5	294.3	258.1	189.8	188.5	2507.9		
〃 5年	195.6	160.1	109.3	242.4	205.0	210.0	309.8	207.6	275.6	218.4	241.2	180.8	2545.8		
〃 6年	178.7	135.0	146.6	112.6	196.5	237.4	213.2	257.0	266.6	272.5	207.9	191.3	2395.3		
〃 7年	190.2	209.0	178.5	232.3	172.3	252.0	270.6	230.0	299.9	206.9	203.4	235.0	2626.1		
〃 8年	192.9	145.8	165.5	149.5	193.2	250.1	316.5	223.6	278.1	208.3	205.7	167.4	2498.6		
〃 9年	231.1	101.2	164.1	142.7	187.2	204.9	194.5	241.9	234.1	268.0	187.4	213.1	2370.2		
〃 10年	215.9	158.4	164.7	237.7	133.3	230.1	284.2	261.1	245.8	263.9	200.3	241.8	2667.2		
〃 11年	137.1	124.0	171.0	166.1	224.6	202.1	265.3	193.0	188.6	237.2	182.8	194.7	2288.5		
〃 12年	214.7	142.7	257.8	197.2	265.8	224.6	263.9	216.5	276.5	260.4	225.7	226.1	2773.8		
〃 13年	169.4	113.2	187.4	153.1	223.2	166.3	233.4	260.3	230.9	247.2	167.7	203.8	2356.5		
〃 14年	125.3	166.3	174.1	93.0	197.8	260.3	225.5	243.2	257.6	302.9	249.7	194.2	2481.9		
〃 15年	200.7	138.0	166.1	92.1	193.2	173.4	280.5	253.8	240.4	210.0	246.0	218.9	2413.4		
〃 16年	173.6	119.5	119.7	122.3	125.3	218.2	217.9	253.3	247.3	249.5	255.[illegible]	225.3	2327.6		
〃 17年	193.1	118.3	104.9	143.0	158.1	169.1	284.0	181.8	228.9	269.9	189.5	218.9	2257.5		
〃 18年	190.7	138.1	209.2	260.9	177.4	232.6	217.5	199.5	274.3	297.5	192.9	243.1	2573.7		
〃 19年	154.5	181.4	187.5	251.7	285.8	231.0	189.4	273.9	280.9	239.3	219.5	179.2	2612.1		
〃 20年	215.7	136.4	139.8	158.0	185.1	217.0	285.8	177.7	241.2	224.0	244.3	202.3	2427.3		
〃 21年	271.1	129.9	197.5	142.0	263.3	187.3	251.3	226.7	219.1	239.1	220.8	218.8	2573.9		
〃 22年	200.5	182.1	185.7	242.1	287.5	210.4	260.7	324.6	282.0	274.0	244.1	249.7	2943.6		
〃 23年	166.9	193.0	168.5	157.1	224.8	254.8	234.6	274.4	241.0	262.3	208.3	182.5	2568.2		
〃 24年	149.4	187.4	172.0	151.3	224.3	158.1	204.1	155.2	227.9	225.9	255.2	168.1	2278.9		
〃 25年	193.6	112.1	115.7	169.3	207.0	239.6	258.2	208.4	211.7	255.8	273.4	170.0	2415.4		
〃 26年	186.9	177.3	121.3	192.6	227.0	169.8	282.4	156.5	274.8	290.7	232.3	159.3	2470.9		
〃 27年	208.5	145.1	123.5	196.6	212.7	319.9	249.8	196.5	244.1	251.1	193.1	159.3	2497.2		
〃 28年	189.4	212.4	116.7	121.6	133.7	159.6	166.9	245.5	229.1	208.0	185.8	231.6	2200.3		
〃 29年	177.1	203.6	139.7	172.4	157.0	126.2	193.4	222.4	236.5	231.4	205.2	260.8	2325.7		
〃 30年	166.8	135.7	105.7	117.2	193.9	184.2	262.1	283.4	220.0	233.6	195.6	159.2	2257.4		
〃 31年	181.0	127.2	200.3	192.4	180.9	215.0	176.6	280.4	225.5	236.0	226.7	190.6	2432.3		
〃 32年	200.4	168.6	145.4	201.4	258.3	192.2	230.1	206.9	292.7	276.3	199.9	192.2	2564.4		
〃 33年	230.2	188.3	170.7	160.1	161.4	147.1	263.6	258.4	282.5	309.8	215.8	139.2	2517.9		
〃 34年	185.9	68.5	194.7	194.4	155.7	230.7	260.0	237.7	153.3	251.0	220.3	178.2	2347.4		
累年平均	195.8	153.5	161.5	174.9	207.7	210.1	244.3	230.0	246.8	249.4	208.4	194.9	2461.1		
〃 35年	249.2	236.6	145.8	230.6	199.1	214.9	224.5	294.1	242.2	239.2	238.9	221.6	2736.7		

144625

2

台南

臺灣省氣象局氣象統計用紙

台南累年月別日照時數（累年平均）——（約日）

	一月	二月	三月	四月	五月	六月	七月	八月	九月	十月	十一月	十二月	年
民國前14年	131.5	131.6	219.8	158.9	302.9	160.3	264.8	190.9	288.4	139.4	144.1	210.2	2342.8
〃 13年	201.3	167.2	269.6	230.5	205.4	197.5	216.4	227.0	258.8	212.6	176.6	228.5	2591.4
〃 12年	178.0	175.2	146.3	184.8	221.5	220.4	292.5	232.6	226.5	244.2	162.1	224.3	2507.4
〃 11年	232.8	129.4	221.3	229.2	203.3	230.2	289.8	175.1	273.9	250.6	216.9	181.7	2634.2
〃 10年	218.1	225.9	230.9	248.6	197.6	179.6	298.8	243.2	298.8	290.1	232.2	142.2	2806.0
〃 9年	180.4	197.8	224.1	218.2	219.7	207.7	272.3	153.7	250.9	231.3	187.7	223.2	2569.0
〃 8年	211.3	224.6	175.0	276.8	262.3	215.7	165.7	200.1	264.1	264.1	219.8	202.0	2681.5
〃 7年	217.4	168.4	136.1	177.2	258.8	193.3	223.4	281.4	212.6	263.2	232.0	214.8	2578.0
〃 6年	181.5	188.6	188.6	193.9	241.2	272.3	176.7	260.1	188.4	209.8	186.3	207.7	2495.1
〃 5年	230.0	221.5	245.5	174.4	174.0	178.9	233.1	267.1	222.4	292.7	222.7	161.4	2603.7
〃 4年	144.7	150.2	133.4	165.4	237.4	262.0	219.9	188.7	253.3	242.0	199.5	141.0	2337.5
〃 3年	186.1	190.3	203.6	214.5	186.3	294.1	257.7	253.0	243.4	246.4	181.6	233.4	2690.2
〃 2年	204.4	198.6	215.2	197.8	269.4	300.2	255.1	212.4	214.4	268.5	207.8	225.4	2769.2
〃 1年	204.6	187.1	204.5	217.7	191.7	316.7	234.2	166.6	212.0	250.1	262.0	228.2	2675.4
民國1年	150.6	193.4	221.7	270.9	231.0	183.1	237.4	225.1	254.6	253.9	230.8	173.2	2625.7
民國2年	196.4	194.2	178.4	275.8	252.0	287.5	234.8	234.8	226.8	278.6	254.1	156.0	2766.4
民國3年	254.9	217.3	241.2	241.5	270.4	271.6	203.6	250.7	194.6	282.4	187.5	175.8	2791.5
民國4年	194.8	205.7	212.1	249.7	143.0	285.7	277.0	154.9	282.4	250.4	222.7	209.7	2679.1
〃 5年	203.7	187.9	165.8	247.7	303.7	223.3	312.5	170.9	236.5	207.3	210.4	141.8	2611.5
〃 6年	186.9	169.1	197.5	139.1	201.4	238.6	173.2	257.7	253.7	246.7	167.7	178.6	2423.2
〃 7年	206.9	188.3	210.0	254.8	214.0	271.4	233.9	174.9	234.4	215.3	203.7	203.5	2580.2
〃 8年	223.3	209.2	245.3	199.9	193.7	271.9	288.7	179.5	267.3	207.6	224.5	176.2	2687.1
〃 9年	237.4	139.9	200.4	176.0	199.3	204.5	182.5	186.9	212.6	243.9	218.4	204.3	2406.1
〃 10年	182.1	196.6	188.8	258.2	137.8	234.3	257.3	224.4	223.1	274.9	168.6	227.0	2568.1
〃 11年	157.2	165.0	207.1	204.5	282.5	226.1	257.4	179.0	187.3	251.3	205.6	185.5	2508.5
〃 12年	204.8	148.3	271.9	212.2	275.6	244.4	240.4	209.3	258.1	261.8	230.4	222.3	2776.5
〃 13年	217.1	124.3	198.7	197.4	247.6	175.5	213.8	248.2	241.2	212.2	256.9	168.9	2481.8
〃 14年	124.0	190.7	182.3	154.2	222.6	251.5	239.7	228.8	270.9	288.9	247.8	171.5	2572.9
〃 15年	222.4	172.6	182.1	105.4	203.5	186.4	292.6	239.0	222.5	233.5	224.6	233.3	2517.9
〃 16年	203.8	139.9	181.9	186.8	190.1	204.0	195.9	235.7	253.4	247.5	255.8	234.1	2481.9
〃 17年	216.1	157.8	146.7	168.0	220.3	182.0	292.3	183.7	227.5	254.8	184.1	220.4	2454.1
〃 18年	192.7	197.8	246.3	282.9	232.2	239.7	207.2	177.7	275.8	271.0	195.7	243.1	2714.1
〃 19年	164.1	200.6	208.3	261.0	261.1	223.9	154.2	254.8	269.2	229.9	221.7	183.2	2632.0
〃 20年	208.8	173.2	182.7	179.0	201.4	230.0	275.1	194.1	221.2	223.9	222.7	202.9	2515.2
〃 21年	257.5	180.6	212.1	214.5	275.6	207.1	230.7	177.0	190.0	210.9	222.5	185.4	2565.2
〃 22年	167.3	198.2	195.3	270.7	300.1	195.8	239.0	336.4	244.1	230.7	212.2	263.3	2853.1
〃 23年	172.6	194.7	186.6	180.4	219.5	285.8	179.3	261.9	202.1	245.2	201.7	198.0	2524.8
〃 24年	201.1	198.0	185.3	217.5	228.9	198.8	200.9	135.9	220.3	249.8	242.2	197.6	2478.3
〃 25年	188.9	116.2	170.5	243.9	236.7	241.9	267.0	191.3	235.8	237.5	254.7	151.2	2535.6
〃 26年	170.5	195.5	187.0	265.5	265.8	202.1	239.1	146.1	269.3	268.3	219.7	149.5	2608.4
〃 27年	195.8	164.7	141.4	219.1	244.0	326.9	247.5	148.5	261.1	245.1	179.1	164.4	2537.8
〃 28年	197.7	227.5	161.2	130.6	189.0	191.7	161.4	265.2	246.6	254.8	209.6	251.5	2485.8
〃 29年	197.3	231.2	203.1	202.5	224.5	224.8	214.5	242.7	256.6	255.5	227.7	285.7	2768.1
〃 30年	216.0	167.8	173.3	153.6	237.6	228.0	285.0	311.1	234.5	279.7	224.8	156.1	2668.1
〃 31年	181.[illegible]	189.8	244.9	235.7	255.7	254.2	211.6	296.8	242.7	263.0	207.5	228.5	2811.3
〃 32年	224.7	192.7	187.5	244.8	321.7	174.3	200.3	208.5	277.0	280.8	213.2	187.3	2712.8
〃 33年	212.3	219.1	218.3	183.1	226.8	175.8	259.8	243.7	273.7	275.1	205.6	148.1	2641.6
〃 34年	197.4	94.4	237.4	245.2	210.6	248.8	278.9	253.2	170.4	259.5	233.9	219.2	2650.7
累年平均	196.9	181.2	199.8	209.2	231.1	229.6	236.6	218.6	240.5	247.4	212.9	198.9	2602.5
〃 35年	242.3	231.5	233.0	290.3	263.6	221.3	240.8	296.1	251.5	236.7	243.2	218.9	2969.2

144226

恒春 ~~高雄~~

臺灣省氣象局氣象統計用紙

恒春累年月別日照時數 (15回)

	一月	二月	三月	四月	五月	六月	七月	八月	九月	十月	十一月	十二月	年
民國前14年	141.0	146.7	199.1	188.4	268.3	163.0	210.5	121.8	227.5	120.9	120.7	165.8	2072.7
〃 13年	190.0	149.2	212.0	252.5	204.1	202.1	215.2	217.6	216.4	196.0	89.3	130.7	2275.1
〃 12年	155.2	122.8	152.7	228.1	250.8	205.0	265.1	182.2	197.1	213.6	161.0	162.3	2224.7
〃 11年	228.2	118.8	215.6	248.0	209.4	225.0	296.6	153.7	232.1	230.4	200.5	179.6	2537.9
〃 10年	191.9	196.0	221.8	269.0	229.2	207.4	299.3	223.5	238.0	244.7	168.2	122.9	2611.9
〃 9年	137.0	121.8	192.8	198.8	218.9	174.1	232.1	133.0	195.0	152.4	146.7	149.2	2051.8
〃 8年	161.5	189.6	189.9	267.6	203.5	129.0	149.5	192.9	234.6	228.3	173.3	163.5	2283.2
〃 7年	163.8	171.6	153.0	178.7	246.6	172.6	187.6	237.3	214.6	217.9	190.5	166.2	2300.6
〃 6年	160.1	186.1	182.9	215.9	226.7	289.7	232.7	268.1	175.5	170.0	122.5	163.6	2394.0
〃 5年	199.4	156.8	209.5	164.5	150.5	176.9	233.2	227.0	149.1	231.4	190.6	128.8	2217.8
〃 4年	157.2	159.9	168.1	196.5	174.7	217.9	208.6	133.2	226.2	173.7	148.4	141.4	2085.8
〃 3年	174.2	158.0	183.5	190.5	201.9	299.1	204.2	201.7	186.0	180.2	163.6	170.0	2352.9
〃 2年	195.7	142.9	201.4	182.1	198.2	284.7	229.3	148.4	151.3	186.9	134.7	156.7	2212.3
〃 1年	153.8	166.7	206.4	170.2	186.4	287.2	217.4	156.1	162.7	206.0	220.9	178.9	2312.7
民國 1年	178.9	205.0	224.5	244.0	219.4	141.1	275.0	210.9	205.5	219.4	189.6	179.7	2493.2
〃 2年	143.5	186.1	196.4	245.1	192.1	237.8	207.3	252.9	174.7	204.4	217.2	133.8	2398.3
〃 3年	194.6	181.7	245.8	241.7	230.6	223.5	215.0	172.8	163.9	245.2	189.3	189.0	2493.1
〃 4年	187.4	208.9	186.7	257.4	117.1	264.3	265.1	177.2	248.3	222.0	192.9	178.3	2505.6
〃 5年	189.8	180.5	184.2	222.9	277.6	195.7	313.5	184.8	205.5	170.5	192.0	122.9	2389.9
〃 6年	179.4	162.5	199.8	191.2	202.5	228.4	189.8	247.9	251.8	241.5	165.9	156.4	2417.1
〃 7年	202.2	193.0	204.8	258.0	250.3	279.1	178.3	147.0	245.5	170.5	183.1	212.0	2503.8
〃 8年	202.7	193.6	253.5	216.2	193.5	238.1	287.1	172.9	220.9	172.3	209.1	150.9	2510.8
〃 9年	187.3	174.4	186.8	155.3	167.3	201.3	203.1	193.5	190.3	215.9	214.3	211.8	2299.3
〃 10年	167.2	152.3	179.3	180.6	161.0	232.3	264.9	191.5	190.9	202.0	143.9	176.9	2242.8
〃 11年	158.8	168.4	184.4	222.0	259.9	237.2	244.0	141.5	159.5	246.2	172.5	153.2	2347.6
〃 12年	169.4	150.2	216.8	201.4	259.3	189.5	226.5	161.9	224.7	221.0	206.3	198.4	2425.4
〃 13年	177.7	131.4	179.1	166.0	245.1	157.6	165.6	219.8	185.4	178.8	201.5	140.2	2149.2
〃 14年	126.4	200.0	207.1	171.3	231.0	220.9	238.8	259.5	214.0	255.8	213.8	160.9	2498.6
〃 15年	195.7	191.1	214.6	135.0	219.5	207.4	285.7	273.6	204.9	219.3	202.5	197.3	2544.6
〃 16年	176.4	148.4	207.2	157.6	205.5	214.4	189.4	221.8	232.3	203.2	214.6	181.2	2352.2
〃 17年	179.4	155.9	167.5	175.9	203.8	163.9	267.1	149.6	194.0	219.9	171.2	174.7	2202.9
〃 18年	132.8	157.4	238.7	218.4	232.4	224.9	212.9	187.1	228.1	239.6	167.8	230.0	2470.1
〃 19年	161.2	201.7	232.2	264.9	240.4	251.3	142.1	237.6	244.7	231.5	218.0	157.6	2583.9
〃 20年	162.0	185.8	200.0	227.8	204.9	200.9	268.9	165.1	175.1	220.6	191.2	171.9	2374.2
〃 21年	228.1	166.1	180.7	229.6	247.0	201.9	210.5	185.1	180.2	161.0	214.7	154.4	2357.3
〃 22年	185.1	203.2	198.9	257.1	264.0	174.5	211.2	309.8	235.4	199.6	189.2	213.2	2643.2
〃 23年	159.2	135.5	184.7	193.2	178.5	279.0	207.1	251.2	176.6	211.5	199.0	172.4	2347.9
〃 24年	191.8	198.0	230.1	242.0	231.5	208.5	188.4	124.5	200.6	232.8	214.1	213.3	2476.2
〃 25年	152.6	128.9	209.3	257.5	296.8	258.3	262.1	217.0	205.4	205.5	258.8	134.9	2587.1
〃 26年	157.9	182.3	208.7	237.6	236.7	200.1	233.9	151.0	244.9	252.3	207.6	186.9	2499.9
〃 27年	222.3	184.5	184.6	225.6	262.8	317.4	240.7	109.8	202.4	227.8	172.2	163.0	2513.1
〃 28年	172.9	205.6	178.0	145.1	171.1	190.6	141.2	229.7	199.3	224.5	198.7	211.3	2266.0
〃 29年	174.9	213.0	217.1	208.4	224.7	199.0	174.1	218.3	188.7	243.1	193.9	239.9	2494.1
〃 30年	212.5	165.7	214.9	179.1	231.9	205.7	262.9	273.1	212.6	222.5	212.8	164.8	2557.9
〃 31年	163.3	231.9	260.6	242.4	289.7	220.5	159.3	260.6	199.2	237.5	177.5	169.7	2612.2
〃 32年	186.4	154.4	175.4	195.1	275.9	146.2	172.9	205.7	220.3	235.7	202.8	148.2	2319.0
〃 33年	185.0	226.0	208.0	192.1	251.1	161.1	224.1	216.1	234.8	257.9	197.0	98.8	2446.0
〃 34年	183.7	130.6	229.9	200.7	X	X	X	X	X	X	X	X	X
累年平均	176.1	173.1	200.6	210.8	222.3	215.2	223.6	197.2	205.2	211.8	185.7	168.6	2390.2
〃 15年	194.9	202.2	247.7	247.5	254.5	198.7	202.6	281.1	248.3	218.0	223.3	168.6	2687.4

144227

澎湖

臺灣省氣象局氣象統計用紙

澎湖縣年月別日照時數（ジュール）（分）

	一月	二月	三月	四月	五月	六月	七月	八月	九月	十月	十一月	十二月	年
民國前12年	30.3	65.7	93.9	142.7	206.9	210.0	333.1	239.2	214.3	187.2	107.9	162.8	1996.0
〃 11年	114.0	124.7	152.9	166.8	166.3	207.1	300.7	206.1	288.3	213.8	134.5	[illegible]	2186.8
〃 10年	128.7	206.7	168.2	204.6	191.9	167.7	317.7	297.8	300.8	292.1	179.5	97.3	2561.0
〃 9年	108.4	125.6	141.8	203.7	220.7	208.6	300.5	206.9	250.9	208.4	143.8	206.1	2323.4
〃 8年	83.7	196.7	95.0	226.8	221.1	251.7	251.4	252.8	320.0	268.8	207.1	181.5	2556.6
〃 7年	198.0	71.5	62.0	139.5	250.7	253.7	311.1	323.3	222.0	221.0	166.1	117.1	2336.0
〃 6年	76.6	95.2	148.2	124.6	173.9	285.4	242.4	311.7	216.4	194.8	129.2	178.0	2176.4
〃 5年	167.6	81.4	161.0	114.6	134.7	138.4	236.0	300.7	260.5	227.8	137.6	78.7	2039.0
〃 4年	70.2	62.0	84.4	72.5	237.7	244.4	296.6	229.8	227.0	210.6	171.0	72.5	1978.7
〃 3年	71.8	100.7	100.6	170.6	145.5	306.9	330.2	315.2	253.5	221.4	154.0	196.9	2366.7
〃 2年	161.2	92.1	121.3	150.8	238.4	332.3	321.2	295.3	236.9	277.7	158.8	133.5	2519.5
〃 1年	103.8	86.9	130.1	175.5	172.5	334.2	286.6	239.6	203.9	225.1	211.2	104.0	2273.4
民國1年	68.6	161.2	110.7	225.0	205.7	126.9	337.5	249.3	220.4	224.4	149.8	112.6	2190.1
〃 2年	104.2	113.9	97.9	206.8	222.0	251.2	259.3	310.3	204.2	263.8	198.1	83.4	2312.1
〃 3年	229.3	149.3	160.7	166.7	196.2	247.9	245.5	255.5	235.7	274.9	124.3	97.4	2383.4
〃 4年	118.3	123.4	173.7	183.4	131.4	265.2	304.9	267.7	272.8	235.1	118.4	156.6	2350.9
〃 5年	147.2	77.1	93.1	219.0	306.5	247.1	340.5	242.8	277.8	148.3	115.7	63.1	2278.2
〃 6年	151.0	147.4	113.3	128.7	198.8	257.3	216.7	308.7	254.8	184.6	138.5	142.8	2242.6
〃 7年	183.6	122.4	112.5	221.1	165.9	246.9	239.2	218.0	297.0	187.2	128.7	103.9	2177.4
〃 8年	130.9	131.1	120.4	142.7	189.5	294.6	292.1	175.3	293.2	196.5	193.0	125.6	2284.9
〃 9年	209.1	29.7	99.2	129.8	202.4	207.6	200.4	267.1	236.8	237.7	152.4	140.0	2111.2
〃 10年	104.0	120.2	115.8	208.1	114.5	235.0	273.9	268.6	243.5	252.6	142.7	116.6	2195.5
〃 11年	31.6	65.7	93.5	133.8	219.0	212.1	287.1	182.0	158.9	230.4	138.4	135.1	1887.6
〃 12年	94.7	108.0	167.3	194.0	276.6	251.6	285.8	224.4	277.1	222.3	179.6	143.1	2467.5
〃 13年	43.7	98.5	106.7	145.7	252.7	164.0	265.2	317.1	251.4	181.5	258.8	133.3	2306.6
〃 14年	45.3	100.2	139.0	95.5	213.5	281.3	272.6	253.1	275.6	295.4	220.4	167.5	2358.2
〃 15年	137.1	83.8	116.4	100.6	211.1	204.4	336.1	300.3	250.8	201.8	178.4	180.6	2303.4
〃 16年	103.9	84.2	138.6	95.7	139.2	217.3	280.5	267.6	246.5	226.6	220.6	174.0	2145.0
〃 17年	115.8	56.1	69.6	154.7	198.1	214.3	339.7	197.8	228.0	201.3	129.9	123.8	2029.1
〃 18年	87.3	82.0	173.6	209.2	197.8	253.9	228.3	217.4	264.1	274.7	143.0	149.4	2280.7
〃 19年	24.1	151.2	146.1	240.9	232.0	265.8	204.7	273.9	261.1	228.1	191.8	108.6	2348.3
〃 20年	141.3	77.1	107.6	154.1	199.9	285.6	316.8	280.1	222.7	205.2	135.8	76.0	2127.4
〃 21年	203.0	100.4	183.2	181.4	260.8	224.4	279.0	255.9	190.6	202.2	141.1	128.5	2350.5
〃 22年	46.2	55.3	135.1	230.3	293.1	254.9	273.8	345.0	284.6	221.7	173.9	235.7	2549.6
〃 23年	61.3	143.4	178.6	158.3	241.3	302.3	248.4	296.8	279.6	221.5	127.1	83.8	2342.4
〃 24年	129.0	108.7	169.4	157.6	225.7	207.6	257.6	190.8	223.9	219.9	190.4	90.5	2169.1
〃 25年	74.8	83.7	61.2	199.6	220.1	264.5	286.4	268.3	235.5	217.8	213.0	84.2	2209.1
〃 26年	30.2	141.3	112.6	177.7	248.4	184.0	278.4	195.8	290.8	266.7	178.0	121.8	2245.7
〃 27年	97.1	110.1	113.3	219.1	221.1	356.3	290.4	243.0	278.9	259.8	176.0	87.7	2452.8
〃 28年	135.5	168.4	132.9	150.8	178.4	224.5	217.2	290.8	246.9	204.3	129.3	148.3	2227.3
〃 29年	143.7	143.7	136.3	190.6	159.1	184.6	218.4	255.2	248.5	231.5	165.5	233.9	2311.2
〃 30年	156.3	87.5	98.5	118.4	198.0	207.8	291.3	291.7	228.6	226.5	167.8	95.3	2149.7
〃 31年	128.8	81.5	160.8	189.4	194.3	268.9	210.5	320.1	223.1	225.9	181.0	165.8	2350.5
〃 32年	115.8	120.6	110.4	174.9	256.3	225.7	235.1	208.2	282.2	253.1	150.1	122.7	2255.1
〃 33年	68.3	128.5	174.3	138.8	190.4	126.3	297.2	274.4	273.7	250.7	177.8	47.0	2149.6
〃 34年	101.2	223	110.7	183.7	169.9	248.3	280.1	275.3	175.9	216.4	183.8	163.8	2137.6
歷年平均	112.5	105.9	126.0	167.7	206.7	237.1	275.9	260.5	248.5	226.2	163.8	130.0	2260.8
〃 35年	168.2	199.4	104.9	239.6	205.4	206.4	255.6	305.9	255.0	187.8	168.2	134.4	2428.8

144228

~~花蓮港~~

臺灣省氣象局氣象統計用紙

花蓮累年月別日照時數 (分)

	一月	二月	三月	四月	五月	六月	七月	八月	九月	十月	十一月	十二月	年
民國前1年	73.0	67.4	95.6	110.7	88.1	277.7	229.8	174.7	182.4	110.3	100.0	87.6	1597.3
民國 1年	54.1	67.7	100.7	138.0	128.4	115.9	304.5	188.0	172.5	143.2	90.9	63.4	1567.3
〃 2年	88.7	83.0	50.5	149.3	148.3	220.2	208.7	272.1	181.0	110.2	105.2	95.7	1647.9
〃 3年	109.3	70.6	102.2	123.9	130.2	198.6	250.5	237.8	165.9	148.5	99.7	83.6	1700.8
〃 4年	55.3	80.0	79.9	137.0	83.1	225.9	277.9	250.7	219.4	168.1	99.7	59.8	1736.8
〃 5年	95.3	81.8	82.4	147.9	191.7	210.7	311.8	186.2	228.3	95.3	99.3	51.8	1782.5
〃 6年	68.2	68.2	51.8	54.9	132.7	203.7	194.7	291.0	220.3	142.0	65.9	76.8	1561.2
〃 7年	35.6	74.0	86.3	148.8	92.8	227.4	219.8	218.3	182.4	99.9	119.4	128.4	1624.1
〃 8年	94.4	77.5	111.3	87.4	107.0	182.4	265.7	207.8	180.2	83.4	107.8	97.7	1557.6
〃 9年	96.2	58.4	93.6	76.5	89.6	195.3	204.5	262.6	219.9	142.2	88.2	75.9	1602.9
〃 10年	80.8	64.0	65.5	153.8	84.2	217.3	271.8	286.2	163.3	120.0	91.1	92.9	1691.9
〃 11年	54.6	63.1	68.1	83.0	131.6	174.9	251.5	198.6	129.2	112.1	69.8	67.5	1404.0
〃 12年	70.1	66.9	114.1	115.5	202.5	181.4	258.7	239.7	182.5	155.4	95.5	102.5	1784.8
〃 13年	72.5	56.5	58.4	143.3	173.4	145.8	271.8	289.9	167.7	126.9	128.1	79.1	1633.4
〃 14年	46.5	66.6	83.2	62.5	166.4	247.8	255.0	256.1	184.8	171.0	119.6	88.2	1747.1
〃 15年	70.9	71.6	82.4	74.8	136.7	138.7	312.3	280.5	202.7	114.8	110.5	108.7	1704.6
〃 16年	58.6	39.1	61.7	61.9	66.8	170.0	242.9	255.2	176.6	171.6	116.0	107.0	1527.4
〃 17年	94.3	45.0	69.9	94.6	127.3	161.4	292.5	177.6	189.0	116.7	84.9	92.2	1545.4
〃 18年	70.4	81.8	108.5	122.0	109.1	246.6	213.5	232.4	181.9	167.1	100.9	97.6	1732.3
〃 19年	73.0	108.7	92.7	166.0	176.5	237.1	179.8	276.0	212.9	138.3	116.9	74.5	1852.4
〃 20年	102.0	80.8	68.5	120.0	120.5	191.9	303.5	206.3	209.2	126.9	114.0	91.8	1735.4
〃 21年	121.3	66.2	96.1	141.4	212.3	181.2	262.2	230.0	120.2	89.9	109.4	72.5	1702.5
〃 22年	57.7	68.7	87.5	137.3	157.8	190.4	242.2	319.2	192.5	133.4	134.7	84.7	1808.1
〃 23年	47.5	35.4	112.0	111.4	111.0	223.0	241.3	200.2	184.7	152.1	85.4	87.6	1691.6
〃 24年	64.5	88.4	123.0	87.6	150.4	148.2	236.2	198.9	176.8	170.5	124.0	95.1	1663.6
〃 25年	54.7	68.9	69.7	145.0	101.4	238.2	297.8	231.2	194.1	121.3	141.0	75.2	1738.5
〃 26年	84.0	98.5	72.2	114.0	151.5	154.5	292.8	148.5	228.1	204.8	133.4	89.6	1751.9
〃 27年	77.7	51.0	64.3	116.7	160.7	300.3	271.5	194.7	169.7	188.5	64.3	63.9	1722.4
〃 28年	78.0	74.0	65.4	71.5	101.4	175.1	174.2	248.9	168.4	130.0	121.8	98.3	1507.0
〃 29年	90.2	90.3	64.3	70.8	124.9	132.5	216.4	237.2	184.7	138.1	87.0	142.4	1578.8
〃 30年	95.7	53.7	91.2	84.9	149.9	194.0	267.3	277.7	178.8	143.2	117.9	92.7	1707.0
〃 31年	68.4	94.6	140.9	126.7	121.8	207.0	221.2	296.0	199.0	135.4	80.8	63.1	1754.9
〃 32年	86.7	55.4	52.1	105.5	196.8	194.8	222.2	220.6	235.9	122.1	84.9	98.7	1684.8
〃 33年	99.5	62.9	55.2	75.7	143.8	113.8	305.5	246.4	237.0	159.0	113.8	37.5	1650.1
〃 34年	69.7	24.4	91.7	83.9	133.4	204.0	282.7	228.6	130.8	98.5	87.6	83.9	1519.2
累年平均	75.8	68.7	83.2	109.0	134.3	194.7	252.6	237.6	187.2	136.0	102.5	81.6	1663.2
〃 35年	88.5	84.1	87.8	157.5	140.8	188.7	234.7	259.9	235.4	104.8	103.2	77.0	1782.0
													1762.0

144229

6

1762.0

台東

臺灣省氣象局氣象統計用紙

台東累年月別日照時數 (約四)

	一月	二月	三月	四月	五月	六月	七月	八月	九月	十月	十一月	十二月	年
民國前11年	125.7	85.0	87.8	164.2	142.3	185.3	293.8	145.6	188.0	137.4	122.4	112.2	1739.1
〃 10年	127.5	112.7	100.0	140.4	175.8	181.2	165.8	245.6	178.1	192.9	140.7	91.2	1852.9
〃 9年	98.1	57.8	146.3	162.3	171.5	179.5	261.6	176.3	198.2	150.6	122.8	123.1	1828.1
〃 8年	122.8	119.9	95.0	187.5	210.8	174.6	185.5	182.5	214.0	186.6	101.7	95.1	1877.0
〃 7年	163.8	98.1	89.2	108.1	205.0	207.0	248.4	268.5	208.0	205.9	149.5	153.4	2084.9
〃 6年	83.8	114.2	97.8	123.5	170.9	311.2	216.3	270.6	196.0	144.3	107.1	113.1	1948.8
〃 5年	152.1	114.9	135.6	141.2	126.2	202.1	253.5	275.0	170.3	204.3	174.1	105.9	2059.2
〃 4年	117.8	193.2	88.9	138.5	134.6	250.5	292.3	197.8	231.9	161.0	98.9	106.0	1913.2
〃 3年	137.6	95.5	117.6	133.5	73.8	292.8	237.7	283.3	213.0	153.4	108.0	125.1	1991.3
〃 2年	105.1	101.5	120.9	132.8	169.9	309.9	307.7	203.0	183.8	134.6	121.8	129.0	2020.0
〃 1年	139.8	152.2	112.5	145.1	110.3	326.0	219.1	167.5	198.3	137.1	134.7	166.6	2010.2
民國 1年	97.7	135.6	152.4	154.3	150.9	161.9	305.5	219.8	182.0	182.0	142.3	121.2	2007.4
〃 2年	117.6	118.7	115.0	204.9	178.9	262.0	218.7	282.0	194.6	186.9	184.7	78.3	2146.3
〃 3年	154.3	91.1	152.1	148.8	179.3	226.7	275.2	215.2	179.6	188.7	129.6	134.3	2074.9
〃 4年	126.3	134.6	103.4	194.9	97.7	244.8	271.4	263.2	241.4	198.4	146.1	101.1	2123.3
〃 5年	133.1	96.5	91.2	180.8	221.9	224.3	327.3	199.1	213.8	140.6	142.6	85.2	2055.9
〃 6年	70.8	94.9	87.8	71.8	161.4	225.2	181.0	280.5	217.5	167.2	119.3	76.8	1754.3
〃 7年	91.2	101.8	91.3	162.4	143.1	260.8	222.6	169.2	204.8	132.0	131.2	152.7	1863.1
〃 8年	139.5	96.5	144.4	120.4	115.2	260.3	293.8	192.6	188.6	116.9	139.4	70.1	1864.7
〃 9年	114.4	96.0	127.0	82.2	90.9	205.3	193.9	240.2	208.5	174.0	133.9	122.9	1789.2
〃 10年	123.7	77.1	139.7	144.4	111.5	221.1	267.9	252.7	182.9	159.9	132.9	155.7	1959.5
〃 11年	105.1	87.9	105.8	108.5	170.5	205.2	239.0	215.1	153.3	156.4	109.6	96.0	1752.4
〃 12年	112.9	80.1	127.1	125.8	201.8	181.1	237.6	209.3	190.0	175.1	142.3	118.7	1902.6
〃 13年	81.0	55.9	65.2	130.3	197.5	154.4	220.3	233.6	174.8	150.1	147.6	83.8	1695.5
〃 14年	61.3	101.3	72.9	82.3	155.1	213.1	230.2	264.4	185.9	199.1	123.0	79.3	1767.9
〃 15年	75.2	100.4	94.6	77.6	135.8	147.0	300.5	282.4	186.5	151.4	132.2	135.1	1819.0
〃 16年	111.4	70.4	63.8	75.5	99.0	184.2	205.1	225.4	170.7	188.9	146.5	123.3	1666.2
〃 17年	106.7	101.5	86.2	83.4	161.5	162.2	271.0	169.7	195.5	153.9	102.2	122.2	1736.0
〃 18年	79.7	90.7	131.1	124.6	134.0	228.5	199.5	193.8	184.5	187.1	93.2	115.3	1762.0
〃 19年	96.2	114.4	126.9	180.9	181.6	243.3	149.9	268.6	204.2	159.9	128.9	67.4	1924.2
〃 20年	79.7	118.2	94.4	128.5	105.7	190.8	289.4	175.2	191.3	149.9	144.4	104.3	1771.8
〃 21年	127.2	99.3	83.4	121.7	200.4	205.1	236.7	220.6	134.4	93.4	125.2	107.8	1775.2
〃 22年	118.8	137.3	95.9	161.6	198.9	217.6	237.9	338.9	222.6	153.1	146.3	141.5	2165.4
〃 23年	72.2	50.3	105.1	116.1	97.3	271.2	233.9	275.1	139.8	167.1	132.1	118.2	1777.4
〃 24年	102.4	115.7	125.2	135.6	159.6	174.8	217.9	176.8	178.9	200.1	144.7	131.4	1863.1
〃 25年	90.8	56.2	68.8	135.4	176.8	241.1	275.5	214.2	176.0	137.5	165.8	73.0	1811.1
〃 26年	102.3	116.2	91.7	152.3	202.4	180.2	275.2	141.7	229.0	228.5	164.5	106.1	1989.1
〃 27年	130.2	97.0	88.6	113.7	199.2	224.0	276.0	160.3	182.5	189.5	117.0	106.3	1984.3
〃 28年	105.6	91.1	76.3	88.9	116.7	200.6	128.8	226.2	195.4	172.5	159.7	161.9	1733.7
〃 29年	94.0	96.1	105.6	90.3	142.0	161.1	201.4	209.2	195.1	187.7	158.6	168.1	1805.4
〃 30年	128.0	61.4	111.7	61.6	142.2	179.4	272.0	264.0	185.0	165.4	105.3	117.3	1793.3
〃 31年	81.9	128.9	144.7	140.4	176.0	211.7	194.1	248.8	182.8	176.7	87.2	107.9	1891.1
〃 32年	115.1	89.4	90.6	116.2	217.0	197.9	212.1	229.0	237.4	172.2	148.5	119.2	1944.6
〃 33年	110.1	113.8	80.9	93.4	179.5	155.3	253.5	247.4	230.2	216.0	138.5	61.5	1880.1
〃 34年	97.9	53.1	129.4	112.5	139.7	204.2	294.9	222.4	174.7	174.9	133.2	134.0	1870.9
累年平均	109.2	96.1	105.8	128.9	156.7	216.8	242.7	225.6	193.0	168.1	132.8	113.8	1889.9
民國35年	113.3	111.0	110.0	184.5	184.2	211.0	230.0	268.6	248.1	164.0	161.7	97.4	2087.8

144230

彭佳岐

臺灣省氣象局氣象統計用紙

彭佳岐累年月別日照時數 (分鐘)

	一月	二月	三月	四月	五月	六月	七月	八月	九月	十月	十一月	十二月	年		
民國前2年	72.6	13.1	42.9	64.7	148.7	276.8	307.2	260.9	198.2	154.4	91.9	63.3	1691.7		
〃 1年	32.0	41.2	84.9	120.9	84.9	269.3	272.2	205.7	X	162.2	114.2	35.2	X		
民國 1年	21.1	88.6	49.7	128.2	135.9	86.1	236.8	219.4	183.6	153.0	53.5	35.2	1501.1		
〃 2年	56.8	61.8	31.8	[illegible]	118.4	231.4	284.6	318.5	191.8	184.2	102.5	28.5	1738.5		
〃 3年	149.0	70.2	92.9	146.5	142.6	222.0	[illegible]	326.2	193.9	192.0	63.7	51.3	1931.3		
〃 4年	49.3	52.7	113.0	87.7	97.7	230.6	296.1	276.3	[illegible]	205.8	84.9	81.2	1823.9		
〃 5年	94.9	48.6	41.1	172.8	196.9	232.6	337.1	235.1	[illegible]	118.9	69.0	46.6	1843.2		
〃 6年	65.3	98.8	78.7	73.8	152.2	207.8	225.1	316.1	238.7	106.3	76.5	75.2	1714.5		
〃 7年	68.9	86.1	77.3	168.1	87.2	215.2	252.9	289.4	204.4	100.2	100.8	46.7	1740.2		
〃 8年	70.9	91.5	36.5	104.8	146.0	260.9	321.2	225.2	197.2	159.1	105.5	33.6	1752.4		
〃 9年	93.8	16.6	45.0	40.3	138.7	173.6	210.7	309.0	244.8	166.5	65.6	51.5	1558.1		
〃 10年	47.9	57.1	51.5	126.7	65.1	196.3	287.1	274.7	229.9	143.9	94.7	6.7	1561.6		
〃 11年	25.3	29.1	43.9	86.4	94.2	134.4	267.1	168.6	137.1	116.4	35.6	44.2	1181.7		
〃 12年	50.1	31.5	132.6	114.9	246.2	204.9	257.4	222.3	151.8	87.9	128.0	80.0	1709.6		
〃 13年	39.1	25.8	41.9	72.5	132.6	92.2	196.3	131.8	169.2	89.2	126.0	64.7	1181.3		
〃 14年	8.8	47.8	69.3	43.3	97.0	193.1	235.6	253.1	209.8	227.5	112.4	93.2	1590.9		
〃 15年	63.3	39.4	79.1	78.7	142.4	140.6	282.7	263.6	229.8	123.0	119.7	72.5	1634.8		
〃 16年	20.0	19.3	75.6	58.1	41.6	141.4	242.3	268.0	217.2	202.4	157.8	88.2	1531.9		
〃 17年	48.2	13.0	24.9	86.7	121.1	90.7	293.5	137.7	114.5	122.8	47.9	29.7	1135.7		
〃 18年	52.4	30.7	113.8	158.7	92.1	207.3	183.4	205.3	232.2	192.6	65.0	51.5	1585.0		
〃 19年	9.1	98.2	101.6	147.4	138.7	236.6	190.5	307.6	196.4	140.0	100.0	48.5	1714.1		
〃 20年	63.0	37.4	64.3	59.7	101.0	114.3	233.0	131.4	145.5	98.7	69.6	16.0	1134.1		
〃 21年	79.5	34.8	98.4	91.1	100.5	54.4	255.2	201.6	75.8	121.1	60.2	67.1	1239.7		
〃 22年	20.9	7.5	95.5	102.7	144.9	128.0	260.2	239.6	169.9	116.2	95.6	87.8	1468.8		
〃 23年	15.0	30.2	44.3	104.3	110.2	175.9	246.2	280.0	266.0	165.9	22.4	32.1	1542.6		
〃 24年	53.9	37.7	102.8	84.7	145.4	114.8	205.5	213.2	168.5	131.4	70.1	25.9	1305.9		
〃 25年	33.8	31.8	37.5	120.5	42.2	206.1	299.2	237.2	208.5	134.6	122.1	32.3	1505.3		
〃 26年	52.8	72.9	43.5	96.2	143.3	146.5	327.9	177.5	274.0	209.7	129.3	46.6	1720.0		
〃 27年	56.7	68.3	85.5	175.6	148.2	296.1	309.8	250.9	212.4	195.9	58.5	54.2	1912.1		
〃 28年	47.3	93.2	70.5	109.0	155.4	175.0	224.8	272.7	213.4	135.1	62.7	92.2	1658.3		
〃 29年	102.4	92.2	105.4	129.8	95.7	176.9	286.8	292.7	238.1	160.2	73.7	169.5	1918.4		
〃 30年	71.6	54.4	74.2	88.5	138.6	183.5	258.7	196.2	192.8	137.7	78.4	53.5	1621.1		
〃 31年	86.0	37.7	118.2	112.4	123.7	196.9	270.0	346.1	240.8	138.4	94.7	72.2	1836.1		
〃 32年	52.5	74.2	80.8	125.6	174.4	172.2	227.6	244.8	251.6	246.6	99.0	83.4	1828.6		
〃 33年	24.3	41.9	122.1	81.0	121.1	130.1	339.3	309.0	266.0	171.7	110.3	5.4	1722.2		
〃 34年	48.4	23.9	78.2	128.4	139.6	220.0	317.6	342.9	186.7	174.1	112.7	112.0	1885.5		
累年平均	54.1	50.5	72.6	105.0	125.2	181.5	267.3	253.0	205.0	152.2	87.4	57.7	16131 〃 25		
〃 35年	105.4	100.2	X	X	X	X	X	(東氏) 299.8	213.1	114.5	134.0	63.4	X		

144231

一

基隆

臺灣省氣象局氣象統計用紙

臺隆累年月別日照時數 (~~日~~)(分鐘)

	一月	二月	三月	四月	五月	六月	七月	八月	九月	十月	十一月	十二月	年
民國 6年	44.4	73.7	46.6	47.8	116.3	172.6	186.6	237.5	175.8	54.8	42.7	52.2	1251.0
〃 7年	22.9	72.1	52.6	148.3	67.2	188.2	204.2	233.1	170.9	59.7	58.4	45.1	1322.9
〃 8年	57.0	86.4	36.2	78.7	122.0	188.5	270.0	191.9	160.4	102.0	72.9	30.0	1397.0
〃 9年	89.0	24.7	55.6	27.6	109.3	147.8	153.4	246.4	199.7	116.1	76.2	44.6	1292.4
〃 10年	52.7	16.8	48.6	146.0	62.6	182.0	236.9	274.2	165.9	98.5	44.5	32.3	1408.0
〃 11年	26.3	36.9	31.8	81.3	65.2	118.0	244.4	171.5	119.5	97.0	60.3	25.5	1074.7
〃 12年	52.5	27.2	128.3	112.8	211.7	157.8	228.0	213.4	140.8	102.7	102.2	56.2	1583.6
〃 13年	53.2	38.4	45.4	81.1	114.6	100.1	238.7	178.9	135.0	45.5	106.4	53.2	1190.5
〃 14年	11.2	55.9	60.1	33.9	104.0	170.1	205.4	182.8	125.4	102.3	47.4	80.9	1179.4
〃 15年	32.0	38.8	54.4	64.4	96.5	88.4	246.7	214.9	144.8	53.6	39.3	58.8	1122.6
〃 16年	10.7	9.5	65.6	58.0	28.9	103.1	211.2	238.5	171.6	160.4	105.5	72.8	1241.0
〃 17年	38.6	9.4	23.5	84.1	73.6	93.8	246.4	96.4	100.6	68.7	45.7	42.5	923.3
〃 18年	42.4	36.5	95.3	108.7	72.1	152.6	164.0	200.7	154.7	118.5	52.6	70.5	1264.6
〃 19年	13.0	85.9	92.7	149.6	98.6	194.0	177.6	268.7	161.6	81.1	92.7	43.6	1463.5
〃 20年	70.7	35.7	67.5	64.9	93.0	128.3	217.9	186.9	198.2	56.4	55.3	41.8	1218.6
〃 21年	103.9	30.3	83.8	97.8	104.5	106.5	209.4	193.3	55.9	71.8	57.7	40.7	1157.6
〃 22年	9.7	21.7	69.2	73.2	97.6	127.9	212.9	236.7	149.4	67.3	61.5	95.5	1222.6
〃 23年	19.5	36.4	69.0	101.8	87.2	155.8	221.4	289.3	213.9	103.7	37.4	55.9	1361.4
〃 24年	30.8	38.9	79.0	36.7	111.4	92.7	160.7	130.2	113.1	129.5	66.5	24.2	1013.7
〃 25年	6.9	19.0	38.5	110.3	34.6	168.8	231.0	176.9	127.3	75.6	83.7	25.4	1098.3
〃 26年	32.8	62.2	48.0	70.9	165.6	[illegible]	260.8	131.0	233.4	163.1	97.2	30.5	1342.6
〃 27年	33.2	45.4	56.2	120.2	99.3	217.1	204.8	164.7	113.7	122.4	125	43.4	1232.7
〃 28年	25.4	72.6	45.4	82.6	101.1	129.9	154.0	198.1	133.0	69.2	32.8	38.0	1092.1
〃 29年	74.4	78.3	66.5	67.8	63.9	87.8	179.1	179.8	138.1	103.2	55.4	94.4	1188.7
〃 30年	54.7	25.0	49.9	48.1	59.1	115.2	65.7	211.1	120.8	76.8	58.1	22.5	995.0
〃 31年	36.6	21.0	66.8	74.7	68.0	152.5	190.9	268.9	176.3	66.4	61.6	23.4	1202.1
〃 32年	17.2	54.9	48.9	98.0	111.4	128.2	159.3	167.4	197.3	113.3	45.0	54.4	1195.3
〃 33年	12.4	31.5	74.6	46.2	81.7	47.8	232.5	204.8	206.4	88.8	83.1	57.7	1115.5
〃 34年	35.8	19.4	87.8	103.4	90.4	162.5	241.8	X	X	X	X	X	X
累年平均	38.7	44.1	60.7	82.3	91.5	136.8	207.4	202.8	153.7	91.2	62.7	45.9	1217.8
〃 35年	X	X	X	X	X	X	X	X	X	76.3	79.0	35.7	X (空白)

9

144232

高雄一

臺灣省氣象局氣象統計用紙

高雄累年月別日照時數 (約日)

	一月	二月	三月	四月	五月	六月	七月	八月	九月	十月	十一月	十二月	年
民國21	2797	1963	2188	2417	2823	2206	2415	1949	2265	2474	2405	1956	27858
〃 22	2100	2378	2365	2869	3071	1950	2336	3193	2667	2556	2068	2567	30120
〃 23	1756	1962	2015	2056	2129	2764	1829	2648	2016	2551	2064	2028	25816
〃 24	2143	2206	1900	2469	2285	2107	1943	1274	2315	2460	2361	1950	25413
〃 25	1866	1048	1754	2410	2434	2115	1923	1764	2303	2334	2600	1584	24156
〃 26	1767	1906	1897	2435	2393	1783	2222	1456	2662	2661	2107	1768	25117
〃 27	2064	1758	1481	2138	2444	3074	2290	1471	2225	2243	1911	1958	25073
〃 28	2184	2337	1825	1537	1965	1882	1311	2237	2331	2510	2163	2327	24609
〃 29	1870	2270	1961	1970	2135	1939	1731	1986	2345	2549	2089	2744	25599
〃 30	1891	1620	1672	1306	2246	1974	2485	2825	2297	2787	2239	1587	25004
〃 31	1847	2049	2527	2318	2390	2240	1801	2422	2159	2485	1867	1875	25980
〃 32	1997	1437	1571	1949	2867	1317	1658	1691	2361	2529	2072	1668	23177
〃 33	2023	2053	2036	1511	2127	1558	2308	1998	2451	2580	1784	900	23393
〃 34	1651	975	×	×	×	×	×	×	×	×	×	×	×
累年平均	2023	1927	1938	2107	2408	2070	2025	2077	2339	2517	2138	1917	25486
民國35	×	×	×	×	×	×	×	×	×	×	×	×	×

144233

10

阿里山

臺灣省氣象局氣象統計用紙

阿里山累年月別日照時数 ニヨルダン(分)

	一月	二月	三月	四月	五月	六月	七月	八月	九月	十月	十一月	十二月	年			
民國23年	109.0	131.1	127.7	144.1	110.4	152.5	102.0	151.1	132.7	176.3	180.5	190.0	172.74			172.74
〃 24年	163.1	172.5	104.9	126.7	106.6	109.2	107.3	76.2	116.7	146.7	208.2	165.3	160.34			160.34
〃 25年	118.2	77.5	97.3	194.1	134.0	150.3	124.8	118.1	125.3	148.9	229.8	146.3	166.46			166.46
〃 26年	174.7	158.5	118.7	135.0	153.3	86.2	131.0	89.7	158.0	176.0	191.1	141.3	171.43			171.43
〃 27年	185.7	107.4	100.7	158.8	171.1	180.1	133.0	88.9	121.9	175.4	142.2	175.0	173.22			173.22
〃 28年	156.3	196.1	117.2	98.3	93.8	102.6	84.5	133.4	134.4	139.4	169.7	207.6	163.30			163.30
〃 29年	145.6	151.0	158.4	97.4	74.3	70.0	109.9	117.6	114.0	154.2	129.7	228.2	157.05			157.05
〃 30年	135.6	99.3	120.6	70.7	116.3	107.7	126.5	148.7	98.4	158.1	164.7	138.7	148.53			148.53
〃 31年	132.4	103.1	172.2	125.0	81.7	108.4	110.1	137.6	117.1	144.3	152.5	136.9	157.13			157.13
〃 32年	137.9	130.5	87.6	178.3	178.9	91.9	126.3	97.3	127.2	148.3	150.0	169.6	162.43			162.43
〃 33年	217.9	175.7	141.8	97.2	96.4	75.5	131.2	105.2	136.-	181.4	171.6	124.9	165.50			165.50
〃 34年	180.7	51.7	175.0	141.0	118.4	152.6	156.1	123.5	93.7	183.3	185.1	173.7	173.48			173.48
累年平均	154.8	129.5	126.8	129.9	121.3	115.6	120.3	115.6	120.0	162.7	172.9	166.5	163.90			(163.9)
〃 35年	214.3	182.7	164.0	211.8	135.4	124.9	121.4	137.9	168.7	165.2	181.8	195.2	200.33			

144231

宜蘭

臺灣省氣象局氣象統計用紙

宜蘭累年月別日照時數（～～～）(33.2)

	一月	二月	三月	四月	五月	六月	七月	八月	九月	十月	十一月	十二月	年
民國25年	45.1	50.1	45.4	105.6	73.1	191.9	272.5	210.1	132.4	77.7	77.4	35.5	1316.8
〃 26年	52.5	88.2	71.7	86.9	98.0	113.9	260.7	142.4	207.9	170.1	92.9	46.1	1433.3
〃 27年	58.8	54.2	60.0	122.7	130.4	253.1	254.1	191.5	130.8	153.2	25.8	41.6	1476.2
〃 28年	55.2	76.4	79.4	77.0	107.6	121.5	130.1	207.4	140.4	69.0	44.6	29.7	1138.3
〃 29年	73.6	81.3	77.5	65.0	62.9	93.9	172.9	209.7	154.5	96.0	47.8	129.2	1264.3
〃 30年	76.3	44.9	86.1	51.1	107.8	141.8	217.8	228.6	138.5	75.1	68.9	40.3	1277.2
〃 31年	78.8	51.2	127.4	113.1	80.8	150.8	198.4	266.9	160.5	55.0	69.7	48.7	1401.3
〃 32年	36.7	51.8	42.9	99.6	134.1	124.3	165.4	154.7	197.7	96.4	56.7	62.5	1222.8
〃 33年	47.7	57.3	76.3	82.7	116.7	79.0	273.4	219.5	170.0	98.8	91.7	11.5	1324.6
〃 34年	71.2	21.6	70.2	105.4	117.1	172.2	244.5	201.4	118.5	86.3	87.6	90.2	1381.5
累年平均	59.6	57.7	73.7	90.9	102.9	144.2	219.0	203.2	154.8	97.8	66.3	53.5	1323.6
〃 35年	92.8	78.7	78.8	176.8	113.9	(來氣) 155.3	〃 207.5	〃 254.9	〃 211.4	〃 69.3	〃 80.4	〃 70.2	〃 X

144235

12

新竹

臺灣省氣象局氣象統計用紙

新竹累年月別日照時數 (分鐘)

	一月	二月	三月	四月	五月	六月	七月	八月	九月	十月	十一月	十二月	年	
民國27年	1108	943	848	172.1	191.3	312.8	229.0	212.5	231.6	225.4	131.6	101.2	2097.4	
〃 28年	1149	1178	468	944	128.8	163.7	178.9	225.7	188.2	168.9	110.8	200.0	1738.9	
〃 29年	127.5	111.6	78.8	98.5	102.8	88.0	164.9	222.8	204.0	161.9	113.1	181.2	1655.1	
〃 30年	70.1	49.5	66.8	68.2	111.2	165.2	227.7	218.8	157.3	179.3	115.4	87.1	1516.6	
〃 31年	100.7	23.3	113.7	105.7	138.6	176.3	167.9	245.4	203.0	190.5	140.4	104.6	1710.1	
〃 32年	93.7	130.5	67.3	159.3	202.0	176.3	228.6	211.8	281.6	271.4	176.8	166.2	2165.5	
〃 33年	81.0	113.5	151.9	127.0	168.9	119.8	261.2	258.7	280.4	288.1	163.6	57.4	2071.5	
〃 34年	79.5	15.5	113.4	134.4	135.5	219.3	278.9	262.0	147.5	174.8	167.0	159.8	1888.2	
累年平均	97.3	82.0	90.4	120.0	147.4	177.7	217.1	232.3	211.7	207.5	139.8	132.2	1855.4	
〃 35年	184.6	179.3	83.2	202.3	159.4	195.7	255.6	289.7	233.7	206.5	180.7	105.5	2170.7	(廣氏)

144236

新港

臺灣省氣象局氣象統計用紙

新港累年月別日照時數（小時）

	一月	二月	三月	四月	五月	六月	七月	八月	九月	十月	十一月	十二月	年
民國30年	80.9	18.6	55.7	26.7	98.0	120.5	224.3	222.9	160.2	144.6	87.5	75.4	1315.3
〃 31年	37.5	94.2	107.5	107.6	112.5	183.2	195.1	246.9	172.3	137.5	64.5	61.5	1520.3
〃 32年	90.7	62.7	24.7	65.4	168.5	146.2	147.3	164.6	176.2	135.9	93.7	76.3	1352.2
〃 33年	69.8	41.2	38.6	55.5	117.7	111.3	261.7	210.4	204.8	172.1	95.8	40.7	1419.6
〃 34年	51.3	18.6	73.7	58.8	75.4	158.0	211.2	159.5	135.0	154.4	X	X	X
累年平均	69.7	54.2	56.6	63.8	124.2	140.3	207.1	211.2	178.4	147.5	85.4	63.5	1401.9
〃 35年	84.4	80.8	68.6	144.0	161.6	191.3	214.4	237.9	235.0	152.4	138.7	78.5	1787.6（來氣）

144237

13

大武

臺灣省氣象局氣象統計用紙

大武累年月別日照時數（約旦）

	一月	二月	三月	四月	五月	六月	七月	八月	九月	十月	十一月	十二月	年
民國30年	×	91.9	134.6	107.2	168.6	146.3	246.4	252.9	178.0	164.4	128.8	110.9	×
〃 31年	98.7	162.6	157.8	148.7	185.1	191.0	173.3	229.9	162.7	172.0	97.7	124.1	1903.6
〃 32年	110.8	104.6	98.1	113.8	195.3	133.5	162.1	213.2	205.7	165.1	129.0	88.9	1720.1
〃 33年	97.4	108.4	94.9	90.4	193.0	155.0	192.0	183.6	208.9	171.6	119.8	52.1	1667.1
〃 34年	91.2	50.5	134.0	136.4	148.4	209.3	190.0	166.9	135.1	150.5	110.7	36.5	1559.5
累年平均	99.5	106.5	121.2	122.3	180.5	172.2	179.4	198.4	178.1	164.8	114.3	75.4	1712.6
〃 35年	115.0	117.0	131.6	152.8	170.3	183.8	201.2	233.9	231.4	151.9	156.9	99.3	1945.1

144238

14

各地之平年日照時數（約日）

臺灣省氣象局氣象統計用紙

各地累年月別平均日照時數（約日）

地名＼月	一月	二月	三月	四月	五月	六月	七月	八月	九月	十月	十一月	十二月	年		
台北	858	748	910	1091	1365	1640	2238	2199	1130	1441	1075	921	16416		6
台中	1858	1535	1615	1749	2077	2101	2443	2300	2468	2494	2084	1949	24613		13
台南	1969	1812	1998	2092	2311	2296	2366	2186	2405	2474	2129	1989	26029		15
恒春	1761	1731	2006	2108	2223	2152	2236	1972	2052	2118	1857	1686	23902		12
澎湖	1125	1059	1260	1677	2067	2371	2759	2605	2485	2262	1638	1300	22608		11
花蓮港	758	687	832	1090	1343	1947	2526	2376	1872	1360	1025	816	16632		7
台東	1092	961	1058	1287	1567	2168	2427	2256	1930	1681	1328	1138	18895		10
鵝鑾嶠	541	505	736	1050	1252	1815	2673	2530	2050	1522	874	577	16125		4
基隆	387	441	607	823	915	1368	2074	2028	1537	912	627	459	12178		1
高雄	2023	1927	1938	2107	2408	2070	2026	2077	2339	2517	2138	1917	25486		14
阿里山	1548	1295	1268	1299	1213	1156	1203	1156	1230	1627	1729	1665	16389		5
宜蘭	596	577	737	909	1029	1442	2190	2032	1548	978	663	535	13236		2
新竹	973	820	904	1200	1474	1777	2171	2323	2117	2075	1398	1322	18554		9
新港	697	542	566	638	1242	1403	2071	2112	1784	1475	854	635	14019		3
大武	995	1065	1212	1223	1805	1722	1774	1984	1781	1648	1143	754	17126		8

144239

台北

臺灣省氣象局氣象統計用紙

台北累年月別日照率 (%)

	一月	二月	三月	四月	五月	六月	七月	八月	九月	十月	十一月	十二月	年
民國前14年	23	30	37	19	54	41	60	52	54	16	20	33	37
〃 13年	25	31	41	24	38	38	64	57	48	45	20	37	39
〃 12年	17	17	16	29	54	41	56	50	35	44	30	34	34
〃 11年	35	20	31	27	32	35	51	40	50	42	31	21	35
〃 10年	39	36	28	34	32	29	58	55	72	59	21	24	41
〃 9年	20	21	19	28	51	38	51	48	52	32	18	32	33
〃 8年	29	46	13	47	43	31	36	48	63	49	37	31	40
〃 7年	41	10	17	20	34	41	48	53	45	39	28	29	35
〃 6年	17	15	19	19	36	35	51	60	57	32	18	37	37
〃 5年	38	16	28	26	33	29	44	42	60	53	44	18	38
〃 4年	32	18	19	[illegible]	47	38	54	37	64	44	33	29	38
〃 3年	15	18	15	28	23	57	72	68	54	35	25	35	38
〃 2年	33	19	24	27	39	51	65	49	48	28	39	25	38
〃 1年	21	19	32	33	21	60	53	41	57	42	22	20	37
民國1年	13	25	21	31	24	15	59	40	36	41	24	21	30
〃 2年	20	18	15	32	33	53	54	64	51	46	33	12	37
〃 3年	48	27	24	32	28	41	54	63	45	55	21	28	39
〃 4年	23	22	28	28	23	46	63	55	52	56	31	22	38
〃 5年	32	22	17	44	46	42	57	46	63	18	21	13	36
〃 6年	23	36	19	16	36	45	41	66	57	31	26	27	36
〃 7年	25	38	27	41	19	48	47	57	63	25	36	30	38
〃 8年	25	33	23	22	36	47	66	55	56	36	40	13	39
〃 9年	40	11	24	19	27	43	38	60	57	45	38	32	36
〃 10年	23	30	19	42	14	43	61	70	49	34	26	27	37
〃 11年	15	22	20	27	30	25	59	40	40	39	28	23	33
〃 12年	19	15	29	36	52	40	59	56	50	39	47	36	43
〃 13年	26	15	25	30	34	28	52	46	42	32	51	28	34
〃 14年	15	30	25	18	36	48	56	58	58	54	46	37	41
〃 15年	25	23	20	18	39	36	57	62	59	21	35	36	37
〃 16年	15	7	21	21	16	35	51	61	52	58	49	43	36
〃 17年	29	12	13	27	26	27	67	36	34	29	32	29	30
〃 18年	26	20	35	42	32	55	47	50	54	51	28	42	41
〃 19年	13	39	34	44	46	52	42	66	58	34	45	24	42
〃 20年	34	17	26	27	35	41	56	50	52	32	38	25	37
〃 21年	49	17	34	30	42	38	50	56	32	40	33	34	39
〃 22年	18	15	28	37	43	38	58	66	59	35	42	51	42
〃 23年	16	29	29	30	33	45	52	69	66	44	21	31	39
〃 24年	23	29	30	19	43	50	57	53	44	55	45	17	37
〃 25年	19	17	18	37	20	46	58	52	43	34	40	20	34
〃 26年	18	28	15	36	38	45	54	37	71	53	44	19	37
〃 27年	23	26	26	39	31	57	47	50	47	43	20	27	38
〃 28年	29	40	13	30	33	33	41	62	45	30	31	29	35
〃 29年	38	38	26	27	25	25	53	60	47	44	31	53	39
〃 30年	24	17	20	15	29	39	48	58	48	38	33	23	33
〃 31年	28	17	32	21	28	38	46	67	58	34	38	22	37
〃 32年	19	32	22	40	38	34	42	50	68	51	34	35	39
〃 33年	23	22	35	25	28	24	65	61	63	46	31	6	36
〃 34年	16	2	19	33	27	X	X	X	28	26	45	31	X
累年平均	25	23	24	29	32	40	54	55	52	40	32	28	37
〃 35年	40	39	38	57	38	43	57	67	60	33	38	23	44 (廉民)

16

144240

台中

臺灣省氣象局氣象統計用紙

台中累年月別日照率 (~~デコルダー~~)(分日)

	一月	二月	三月	四月	五月	六月	七月	八月	九月	十月	十一月	十二月	年
民國前14年	50	43	61	37	72	37	59	45	73	43	48	68	53
〃 13年	62	48	61	49	42	39	57	54	74	63	48	60	55
〃 12年	41	43	23	46	43	54	65	55	65	72	55	65	52
〃 11年	58	32	49	40	46	50	67	48	83	76	56	52	55
〃 10年	59	63	49	60	42	32	71	60	82	79	67	39	58
〃 9年	43	45	43	50	45	38	59	42	64	58	56	70	51
〃 8年	70	63	29	61	60	51	45	59	73	78	65	58	59
〃 7年	61	48	38	34	54	50	59	67	62	74	66	54	55
〃 6年	41	42	46	48	56	72	51	71	59	62	69	67	57
〃 5年	72	59	56	39	40	44	57	79	70	79	74	50	59
〃 4年	52	46	37	42	63	55	10	43	67	66	67	43	53
〃 3年	53	47	44	42	29	63	61	65	58	63	51	69	54
〃 2年	47	52	47	42	57	69	59	50	64	76	54	63	57
〃 1年	51	66	47	50	42	71	59	45	58	62	66	60	56
民國1年	35	41	42	58	44	18	67	42	65	67	60	58	49
〃 2年	50	53	38	57	51	56	55	71	56	74	67	52	55
〃 3年	72	54	53	52	55	59	58	67	58	73	44	49	58
〃 4年	47	45	45	58	31	63	66	58	80	72	58	57	57
〃 5年	58	46	29	64	74	52	75	52	75	61	73	55	60
〃 6年	53	43	39	30	48	58	51	64	73	76	63	58	54
〃 7年	59	66	48	41	42	62	51	57	82	58	62	71	59
〃 8年	58	46	45	39	47	62	76	56	76	58	63	51	56
〃 9年	69	31	44	37	46	50	47	60	64	75	57	65	54
〃 10年	64	59	44	62	32	57	68	65	67	74	61	73	60
〃 11年	42	39	46	44	55	50	64	48	51	66	56	59	52
〃 12年	64	65	69	52	65	55	63	54	75	73	69	69	63
〃 13年	51	34	50	40	54	41	56	65	63	69	82	62	55
〃 14年	37	52	47	24	48	64	54	61	69	85	75	59	56
〃 15年	60	43	45	24	47	42	67	63	65	59	75	66	55
〃 16年	52	38	32	32	30	54	52	63	67	70	78	68	53
〃 17年	58	36	28	38	38	42	68	45	62	75	58	66	51
〃 18年	57	43	56	53	43	57	52	50	75	83	59	74	55
〃 19年	46	57	42	66	70	57	38	68	77	67	66	54	59
〃 20年	64	43	38	42	44	53	69	44	66	63	74	61	55
〃 21年	81	39	53	39	64	46	60	57	60	67	67	66	58
〃 22年	60	57	50	64	70	52	63	81	77	77	74	76	67
〃 23年	50	61	45	41	55	63	56	69	66	73	63	55	58
〃 24年	45	59	40	40	55	30	49	39	62	63	78	51	52
〃 25年	58	34	31	45	50	59	62	52	58	71	83	51	55
〃 26年	56	56	33	51	55	42	68	37	75	81	71	48	56
〃 27年	62	46	38	52	52	79	60	49	66	70	59	45	56
〃 28年	57	67	31	32	33	39	40	61	62	58	57	70	50
〃 29年	53	62	38	45	38	31	47	55	64	65	62	79	53
〃 30年	50	43	28	31	47	45	63	71	60	65	60	48	51
〃 31年	54	40	54	51	44	53	42	70	61	66	69	60	55
〃 32年	60	53	39	53	63	47	55	52	80	77	61	58	58
〃 33年	69	57	46	42	39	36	63	65	77	84	66	42	57
〃 34年	56	22	52	51	35	57	63	59	41	70	68	60	53
累年平均	56	48	43	46	47	51	59	58	67	70	64	60	56
〃 35年	74	75	39	61	48	53	54	74	66	67	73	67	63

144241

17

分案

臺灣省氣象局氣象統計用紙

台南署年月別日照率 (累年平均) (~~二十年~~) (分四)

	一月	二月	三月	四月	五月	六月	七月	八月	九月	十月	十一月	十二月	年
民國前14年	39	41	59	42	74	40	64	48	79	39	44	63	53
〃 13年	60	53	73	61	50	49	52	57	71	59	53	69	59
〃 12年	53	55	39	49	54	55	71	58	61	68	49	68	57
〃 11年	69	41	60	60	50	57	70	44	75	70	66	55	60
〃 10年	65	71	62	65	48	44	72	61	80	81	70	40	63
〃 9年	54	62	60	57	54	52	66	39	68	64	57	67	58
〃 8年	63	68	47	73	64	53	40	50	72	74	67	61	61
〃 7年	65	53	37	47	62	48	55	71	58	73	70	65	58
〃 6年	54	59	51	52	59	67	43	65	51	58	56	63	57
〃 5年	69	67	66	46	43	44	56	67	61	76	68	49	59
〃 4年	43	46	36	44	58	65	53	47	69	67	60	42	53
〃 3年	55	60	55	56	46	73	62	63	66	69	55	70	61
〃 2年	61	62	58	52	66	74	62	53	58	75	63	68	63
〃 1年	61	59	55	57	47	78	57	42	58	70	79	69	61
民國1年	45	59	60	71	56	33	69	56	69	71	70	52	59
民國2年	58	61	48	73	62	59	57	71	62	77	77	47	63
〃 3年	76	68	65	64	66	67	49	63	53	77	57	53	63
〃 4年	58	65	57	66	35	71	67	39	77	90	68	60	61
〃 5年	60	57	45	65	74	55	76	43	64	58	64	43	59
〃 6年	55	53	53	37	49	59	43	68	69	69	51	54	55
〃 7年	61	59	56	67	52	67	50	44	78	60	62	63	60
〃 8年	66	66	66	53	49	67	69	45	73	58	68	53	61
〃 9年	70	42	54	46	49	51	44	47	58	68	66	62	55
〃 10年	54	62	49	68	34	58	62	56	62	77	50	68	58
〃 11年	47	52	56	54	69	56	62	45	51	70	62	56	57
〃 12年	61	47	73	56	67	60	58	52	70	73	70	67	63
〃 13年	64	38	53	47	66	43	52	62	66	59	78	51	56
〃 14年	37	60	49	41	54	62	58	57	74	81	75	52	58
〃 15年	66	54	49	28	50	46	71	60	61	65	68	70	57
〃 16年	62	44	49	36	47	50	47	59	70	69	78	71	58
〃 17年	64	48	40	44	54	45	71	46	62	71	56	66	55
〃 18年	57	62	66	67	57	59	51	45	75	76	59	73	61
〃 19年	49	63	56	69	64	55	37	64	73	64	67	55	60
〃 20年	62	54	49	47	49	57	67	49	60	62	68	61	57
〃 21年	76	55	57	56	67	51	56	44	52	59	68	56	58
〃 22年	50	62	53	71	73	48	58	84	67	64	64	79	65
〃 23年	51	60	50	48	54	71	43	66	55	68	61	60	57
〃 24年	60	62	50	57	56	49	49	34	60	70	73	60	56
〃 25年	56	35	46	64	58	60	65	48	64	66	77	46	57
〃 26年	51	61	50	70	65	50	58	37	73	75	67	54	59
〃 27年	58	52	38	58	60	81	60	37	71	68	54	50	57
〃 28年	59	71	44	34	46	47	39	66	67	71	64	76	56
〃 29年	59	71	55	53	55	56	52	61	70	71	70	86	62
〃 30年	64	53	47	40	58	56	69	78	64	78	68	47	60
〃 31年	54	60	66	62	62	63	51	74	66	73	63	69	64
〃 32年	67	61	50	64	79	48	48	52	75	78	65	56	61
〃 33年	63	67	59	48	55	43	63	60	75	77	62	45	60
〃 34年	59	36	64	65	51	62	67	63	46	72	71	66	60
累年平均	59	56	54	55	56	56	58	55	66	69	65	60	59
〃 35年	72	73	61	76	64	55	58	74	69	66	74	66	67

144242

恒春

臺灣省氣象局氣象統計用紙

恒春累年月別日照率 (分旦)

	一月	二月	三月	四月	五月	六月	七月	八月	九月	十月	十一月	十二月	年
民國前14年	42	46	54	50	66	41	51	31	62	34	36	50	47
〃 13年	56	47	57	67	50	50	52	55	59	55	27	39	51
〃 12年	46	39	41	60	62	51	64	46	54	59	49	49	52
〃 11年	67	37	58	65	51	56	72	39	63	64	60	54	57
〃 10年	57	62	60	71	56	52	73	56	65	68	51	37	59
〃 9年	41	38	52	52	54	43	56	34	53	42	44	44	46
〃 8年	48	57	51	71	50	35	36	49	63	64	52	49	52
〃 7年	48	54	41	47	61	40	46	62	57	61	58	50	52
〃 6年	44	58	49	56	56	72	57	67	48	47	37	49	54
〃 5年	59	49	56	43	37	44	56	57	41	64	58	39	50
〃 4年	46	48	40	52	43	54	51	33	62	48	45	42	47
〃 3年	51	62	49	50	50	74	50	51	51	50	49	51	53
〃 2年	58	45	54	48	49	71	56	37	41	52	41	47	50
〃 1年	45	52	56	45	46	71	53	39	44	59	67	54	52
民國 1年	53	62	60	64	54	39	67	53	56	61	57	54	56
〃 2年	42	58	53	65	49	59	50	64	48	57	65	40	54
〃 3年	57	57	66	64	57	56	52	43	45	68	57	57	56
〃 4年	55	65	50	68	29	66	64	45	68	62	58	53	57
〃 5年	56	55	50	59	68	49	76	34	56	47	58	07	54
〃 6年	53	51	54	50	50	57	46	62	69	67	50	47	55
〃 7年	60	54	55	68	61	69	43	57	67	47	55	43	57
〃 8年	60	61	68	57	47	59	70	43	60	48	63	45	57
〃 9年	55	53	50	41	41	50	49	49	52	59	65	63	52
〃 10年	49	48	48	48	39	58	64	48	52	58	43	53	51
〃 11年	47	53	50	59	64	59	59	56	43	68	52	46	53
〃 12年	50	47	58	53	64	47	55	41	61	61	62	59	55
〃 13年	53	41	48	44	60	39	40	55	51	50	61	42	49
〃 14年	37	63	56	45	57	55	58	65	58	71	64	48	57
〃 15年	58	60	58	36	54	52	69	69	56	61	61	59	58
〃 16年	52	46	56	42	50	53	46	56	63	57	65	54	53
〃 17年	53	47	45	46	50	41	65	38	47	61	52	52	50
〃 18年	39	49	64	58	57	56	52	47	62	67	51	69	56
〃 19年	48	63	63	70	59	62	34	60	67	64	66	47	58
〃 20年	48	58	54	60	50	50	65	41	48	61	58	51	54
〃 21年	67	50	49	60	61	50	51	47	49	45	65	46	53
〃 22年	55	64	53	68	65	43	51	78	64	55	57	54	60
〃 23年	47	42	50	51	44	69	50	63	48	62	60	52	53
〃 24年	57	62	62	64	57	52	46	31	55	64	65	64	57
〃 25年	45	39	56	68	73	64	64	55	56	57	78	40	58
〃 26年	47	57	65	63	58	50	57	38	67	70	63	56	56
〃 27年	66	58	50	60	65	79	61	28	55	63	74	49	57
〃 28年	51	64	48	38	42	47	34	58	54	62	60	63	51
〃 29年	52	64	58	55	55	49	42	55	51	68	58	72	56
〃 30年	63	52	58	47	57	51	64	69	58	62	64	49	58
〃 31年	48	73	70	64	71	55	39	66	54	66	54	51	59
〃 32年	55	48	47	51	68	36	42	52	60	66	61	44	52
〃 33年	55	68	56	51	62	40	54	54	64	70	59	29	55
〃 34年	54	41	62	53	X	X	X	X	X	X	X	X	X
累年平均	50	54	54	56	55	54	54	47	56	59	57	50	54
〃 35年	58	63	66	65	62	49	49	71	68	61	67	51	61

144243

19

澎湖

臺灣省氣象局氣象統計用紙

澎湖累年月別日照率 (~~[illegible]~~) (%)

	一月	二月	三月	四月	五月	六月	七月	八月	九月	十月	十一月	十二月	年
民國前12年	9	21	25	38	50	52	80	60	58	53	33	49	44
〃 11年	34	39	41	44	41	51	73	52	79	60	41	33	49
〃 10年	38	65	45	54	47	41	77	75	82	83	55	29	58
〃 9年	32	40	38	54	54	51	72	52	68	58	44	62	53
〃 8年	25	60	26	60	54	62	61	63	87	75	63	55	58
〃 7年	59	22	17	37	61	63	75	81	61	62	50	35	53
〃 6年	23	30	40	33	42	70	58	78	59	54	39	58	49
〃 5年	50	26	43	30	33	34	57	75	71	63	42	28	46
〃 4年	21	19	23	19	58	60	72	58	62	59	52	22	45
〃 3年	21	32	27	45	35	76	80	79	69	62	47	60	54
〃 2年	48	29	33	40	58	82	77	74	65	77	48	40	57
〃 1年	31	27	35	46	42	82	69	60	56	63	64	31	51
民國1年	20	49	30	59	50	31	81	62	60	62	46	38	49
〃 2年	31	36	27	53	54	62	63	78	56	74	60	25	52
〃 3年	68	47	43	44	48	61	59	64	62	77	38	29	54
〃 4年	35	39	47	48	32	63	74	67	74	68	36	47	53
〃 5年	44	23	25	58	75	61	82	61	76	41	35	19	51
〃 6年	45	46	30	34	48	63	52	77	69	52	42	43	51
〃 7年	55	39	30	58	40	61	58	55	81	38	39	31	49
〃 8年	37	41	32	38	46	73	70	44	86	53	59	38	52
〃 9年	62	9	26	34	49	57	48	67	65	66	47	42	48
〃 10年	31	38	31	35	28	58	66	67	65	70	43	35	50
〃 11年	9	21	25	35	53	52	60	46	43	64	42	41	43
〃 12年	28	34	46	57	72	62	69	57	76	62	60	43	56
〃 13年	46	24	29	38	62	40	64	79	69	53	79	40	52
〃 14年	13	32	37	25	52	69	66	63	75	82	67	51	53
〃 15年	41	26	31	26	51	50	81	75	67	56	54	55	52
〃 16年	31	27	37	25	34	54	56	67	67	63	67	53	49
〃 17年	34	17	19	41	48	53	82	49	62	56	40	37	46
〃 18年	26	26	47	55	48	63	55	54	72	77	44	45	52
〃 19年	7	48	39	63	57	66	49	74	71	64	58	33	53
〃 20年	42	25	29	46	49	59	76	58	61	57	41	29	48
〃 21年	60	30	49	48	64	55	67	64	52	56	40	39	53
〃 22年	14	17	36	61	71	63	66	86	78	62	53	31	58
〃 23年	18	45	48	42	59	75	60	74	76	62	39	25	53
〃 24年	38	34	45	41	55	57	62	48	61	61	58	27	49
〃 25年	22	25	16	53	54	65	69	67	64	61	65	25	50
〃 26年	24	44	30	47	61	45	72	49	79	74	54	37	52
〃 27年	29	35	30	58	54	88	70	61	76	72	52	27	55
〃 28年	40	53	36	40	43	53	52	73	67	57	39	45	50
〃 29年	43	44	37	50	39	46	53	64	68	65	50	71	52
〃 30年	47	28	26	31	48	52	70	73	62	63	57	23	49
〃 31年	38	26	43	50	47	66	51	80	61	63	55	50	53
〃 32年	34	38	30	46	62	55	57	52	77	71	46	37	50
〃 33年	20	39	47	37	46	31	71	69	75	70	54	15	48
〃 34年	30	7	31	48	41	61	68	69	48	60	56	50	48
累年平均	34	33	34	44	50	58	66	65	68	63	50	39	50
〃 35年	50	63	28	63	50	51	62	77	67	53	51	40	55

144241

20

花蓮港

臺灣省氣象局氣象統計用紙

花蓮累年月別日照率 (~~三三~~)(分日)

	一月	二月	三月	四月	五月	六月	七月	八月	九月	十月	十一月	十二月	年
民國前1年	22	21	26	29	21	68	55	44	50	31	30	27	36
民國 1年	16	21	27	36	31	29	73	47	47	40	27	19	34
〃 2年	26	26	14	39	35	54	50	68	49	31	32	11	37
〃 3年	33	22	28	33	32	49	60	59	45	41	25	25	38
〃 4年	16	25	22	36	20	56	67	63	60	47	30	18	39
〃 5年	28	25	22	39	47	52	75	47	62	27	30	16	40
〃 6年	19	21	14	14	32	50	46	73	60	40	20	23	35
〃 7年	11	23	23	39	23	56	51	55	50	28	36	39	37
〃 8年	28	24	30	23	26	47	64	52	49	23	33	15	35
〃 9年	29	18	25	20	22	48	49	66	60	40	27	23	36
〃 10年	24	20	18	40	20	53	65	72	44	34	28	28	38
〃 11年	16	20	18	22	32	43	61	50	35	31	21	20	32
〃 12年	21	21	31	30	49	45	62	60	50	43	29	31	40
〃 13年	22	17	16	30	42	36	65	60	46	35	39	24	37
〃 14年	14	21	22	16	40	61	61	64	50	48	36	27	40
〃 15年	21	23	22	20	33	34	75	70	55	32	34	33	39
〃 16年	17	12	17	16	16	42	58	64	48	48	35	32	35
〃 17年	28	14	19	25	31	40	70	44	51	33	26	28	35
〃 18年	21	26	29	32	27	61	51	58	50	47	31	30	39
〃 19年	22	34	25	44	43	58	43	69	68	39	36	23	42
〃 20年	28	24	16	30	28	39	69	48	52	32	33	24	36
〃 21年	36	20	26	37	52	45	63	57	33	25	33	22	38
〃 22年	17	22	24	36	39	47	58	80	62	37	41	26	41
〃 23年	14	11	30	29	27	55	58	75	50	42	26	27	38
〃 24年	19	28	33	23	37	36	57	50	48	48	38	29	38
〃 25年	16	21	19	38	25	59	72	58	53	34	43	23	39
〃 26年	25	31	19	30	37	38	70	37	62	57	41	21	40
〃 27年	23	16	17	31	39	74	65	40	46	53	20	19	39
〃 28年	23	23	18	19	25	43	42	62	46	36	37	30	34
〃 29年	27	27	17	20	30	33	52	59	50	39	27	43	36
〃 30年	29	17	25	22	36	43	64	69	49	40	36	22	39
〃 31年	20	30	38	33	30	51	53	74	54	38	25	19	40
〃 32年	26	17	14	28	48	48	53	55	64	37	26	30	38
〃 33年	30	19	15	20	35	28	74	62	65	44	35	11	37
〃 34年	21	8	25	22	32	50	68	57	36	28	27	25	34
累年平均	23	21	22	29	33	48	61	59	51	38	31	24	38
〃 35年	26	27	24	41	34	46	56	65	64	29	31	23	39

144245

21

台東

臺灣省氣象局氣象統計用紙

台東累年月別日照率(%)(時數)

	一月	二月	三月	四月	五月	六月	七月	八月	九月	十月	十一月	十二月	年
民國前11年	37	11	24	43	35	46	71	37	51	39	37	34	39
〃 10年	38	36	27	37	43	45	64	62	49	54	43	27	44
〃 9年	23	18	39	43	42	44	63	44	54	42	37	37	41
〃 8年	36	36	26	49	52	43	45	46	58	42	31	29	42
〃 7年	49	25	24	28	50	51	60	67	57	57	45	46	47
〃 6年	25	36	26	33	42	77	52	68	53	40	32	34	44
〃 5年	45	36	36	37	31	50	61	69	46	58	53	32	47
〃 4年	36	28	24	36	33	62	71	50	63	45	30	32	43
〃 3年	41	30	32	35	23	73	58	71	58	43	33	38	45
〃 2年	31	32	33	35	42	77	74	51	50	37	37	39	46
〃 1年	41	47	30	38	27	81	53	43	54	38	41	50	45
民國 1年	30	41	41	41	37	40	74	55	50	51	43	36	45
〃 2年	35	37	31	34	44	65	53	71	53	52	59	24	49
〃 3年	46	29	41	39	44	56	67	54	49	53	39	40	47
〃 4年	37	42	28	51	24	61	66	86	66	55	44	30	48
〃 5年	39	29	25	48	54	56	79	50	58	39	43	26	46
〃 6年	21	30	24	19	39	56	44	70	59	47	36	23	40
〃 7年	27	32	25	43	35	65	54	42	56	37	40	46	42
〃 8年	41	24	39	32	28	64	71	50	51	33	42	21	42
〃 9年	34	29	34	22	22	57	49	60	57	48	41	37	40
〃 10年	39	24	38	38	27	55	65	63	47	45	40	47	44
〃 11年	31	28	28	29	42	51	58	54	42	44	38	29	40
〃 12年	33	25	34	33	49	45	58	52	52	49	43	36	43
〃 13年	24	17	18	34	48	38	53	59	48	42	45	25	38
〃 14年	18	32	20	22	38	53	56	66	51	55	37	24	40
〃 15年	22	32	25	20	33	36	73	71	51	42	40	41	41
〃 16年	33	22	17	20	24	45	50	56	46	53	44	37	37
〃 17年	32	31	23	22	39	40	70	43	53	43	30	37	39
〃 18年	24	28	35	36	33	57	48	49	50	52	28	35	40
〃 19年	29	36	34	48	44	60	36	67	56	45	39	21	43
〃 20年	24	37	25	34	26	47	70	44	52	42	44	31	40
〃 21年	28	30	22	32	49	51	57	55	37	26	38	32	39
〃 22年	35	43	26	43	49	54	58	85	61	43	43	43	49
〃 23年	21	16	28	31	24	67	57	69	38	47	40	36	40
〃 24年	30	36	34	36	39	43	53	44	49	56	44	40	41
〃 25年	27	17	19	36	43	60	67	54	48	38	50	22	41
〃 26年	30	36	25	40	49	45	57	36	62	64	50	32	45
〃 27年	39	27	24	30	49	83	67	40	50	53	35	32	45
〃 28年	31	29	21	23	29	50	34	37	53	48	48	49	39
〃 29年	28	29	28	24	35	40	49	52	53	52	47	51	41
〃 30年	38	19	30	16	36	44	66	66	50	46	32	35	40
〃 31年	24	44	39	37	43	52	47	62	50	49	26	32	42
〃 32年	34	28	24	31	53	49	51	57	65	48	45	36	43
〃 33年	33	34	22	25	44	38	61	62	63	60	42	18	42
〃 34年	29	17	35	30	34	51	71	56	48	49	40	40	42
累年平均	32	30	29	34	38	54	59	57	53	47	40	34	43
民國35年	34	35	30	49	45	52	56	67	68	46	49	29	47

144246

22

彭佳嶼

臺灣省氣象局氣象統計用紙

彭佳嶼累年月別日照率 (%)

	一月	二月	三月	四月	五月	六月	七月	八月	九月	十月	十一月	十二月	年
民國前2年	22	4	11	17	36	68	73	65	54	42	28	19	37
〃 1年	10	13	23	32	21	66	65	51	X	45	35	11	X
民國 1年	6	28	13	31	30	21	80	55	50	43	16	11	32
〃 2年	17	20	9	34	31	57	68	79	52	52	31	6	38
〃 3年	44	29	25	38	34	54	68	81	53	54	20	16	43
〃 4年	15	22	30	23	24	57	89	69	64	58	26	25	40
〃 5年	29	15	11	45	48	57	80	58	68	33	21	14	40
〃 6年	20	31	21	19	37	51	54	79	64	30	20	23	37
〃 7年	21	27	21	44	22	52	63	72	67	28	31	14	39
〃 8年	21	29	10	27	35	64	79	56	54	45	32	10	39
〃 9年	29	5	12	11	34	42	50	77	67	47	20	16	34
〃 10年	14	18	14	33	16	48	69	68	63	40	23	14	35
〃 11年	8	9	12	23	23	33	64	42	37	33	11	14	26
〃 12年	15	10	36	30	57	50	62	58	41	25	39	25	37
〃 13年	12	8	11	19	32	23	47	33	46	25	39	20	26
〃 14年	3	15	19	11	23	47	56	63	57	64	35	29	35
〃 15年	19	12	21	27	34	34	67	66	63	34	37	22	36
〃 16年	6	6	20	15	11	34	58	67	55	57	48	27	34
〃 17年	15	4	7	23	29	22	71	34	31	24	15	9	25
〃 18年	16	10	30	42	22	51	44	41	63	54	20	16	32
〃 19年	3	31	27	36	33	58	45	76	53	39	31	15	37
〃 20年	19	12	17	16	24	28	56	33	40	28	21	4	25
〃 21年	24	11	29	24	24	13	61	50	26	34	18	21	28
〃 22年	6	2	26	27	35	31	62	60	46	33	29	27	32
〃 23年	5	10	12	27	27	43	59	82	72	46	7	10	33
〃 24年	16	12	28	9	36	28	49	53	46	37	22	8	29
〃 25年	10	10	10	32	10	50	71	59	58	38	37	10	33
〃 26年	16	23	12	25	35	36	78	44	75	59	40	14	39
〃 27年	18	22	23	46	36	72	74	62	58	55	18	17	43
〃 28年	14	30	19	29	38	43	54	70	58	38	19	28	37
〃 29年	31	28	28	34	23	43	67	69	65	45	23	52	43
〃 30年	22	17	20	23	33	45	62	74	53	39	22	16	37
〃 31年	26	12	32	29	30	48	64	86	66	39	29	22	42
〃 32年	16	23	25	33	43	42	54	61	68	68	31	26	41
〃 33年	7	13	33	21	29	32	81	77	72	48	34	2	39
〃 34年	15	8	21	34	34	54	76	85	51	49	35	34	41
累年平均	16	16	20	27	30	44	64	63	56	43	27	18	36
〃 35年	32	32	X	X	X	X	X	75 (全年)	57 〃	32 〃	41 〃	19 〃	X

23

144247

基隆

臺灣省氣象局氣象統計用紙

基隆累年月別日照率（百分）

	一月	二月	三月	四月	五月	六月	七月	八月	九月	十月	十一月	十二月	年	
民國6年	13	23	13	13	28	42	45	59	48	15	13	16	28	
〃 7年	7	23	14	39	16	46	49	58	47	17	18	14	30	
〃 8年	17	27	10	21	30	46	65	48	44	29	22	9	32	
〃 9年	27	8	15	7	26	37	37	61	54	33	23	14	29	
〃 10年	16	21	13	38	15	45	57	68	45	27	14	10	31	
〃 11年	8	12	9	21	16	29	58	43	33	27	19	8	24	
〃 12年	16	9	35	30	51	39	55	53	38	29	31	17	34	
〃 13年	16	12	12	21	28	25	57	45	37	13	33	16	26	
〃 14年	3	18	16	9	25	42	49	46	34	29	15	25	26	
〃 15年	10	12	15	14	23	22	59	54	39	15	12	18	25	
〃 16年	3	3	18	15	7	25	56	59	48	46	32	22	28	
〃 17年	12	3	6	22	18	23	59	24	27	19	14	13	21	
〃 18年	13	11	26	28	19	37	39	50	41	33	16	22	29	
〃 19年	4	27	26	39	24	47	43	67	44	23	28	13	33	
〃 20年	21	11	18	17	23	31	53	46	54	16	17	13	28	
〃 21年	31	10	23	26	25	25	50	48	15	20	18	12	25	
〃 22年	3	7	19	19	24	31	51	59	41	19	19	29	27	
〃 23年	6	12	19	27	21	38	53	70	58	29	11	11	30	
〃 24年	9	12	21	9	27	22	38	32	31	36	20	7	22	
〃 25年	2	6	10	29	8	41	55	44	35	21	26	8	25	
〃 26年	10	20	12	19	26	27	62	33	64	46	30	9	30	
〃 27年	10	14	15	32	24	53	59	41	31	34	4	13	28	
〃 28年	11	23	12	22	24	32	37	49	36	19	10	12	24	
〃 29年	22	24	18	18	15	21	42	45	38	29	17	29	27	
〃 30年	16	8	13	13	14	28	22	53	33	20	18	7	22	
〃 31年	11	5	18	20	16	37	43	67	48	17	19	7	26	
〃 32年	5	17	13	26	27	31	38	42	54	32	14	17	27	
〃 33年	4	10	20	13	20	12	56	57	56	25	26	2	25	
〃 34年	11	6	24	27	22	40	58	X	X	X	X	X	X	
累年平均	12	14	17	22	22	34	51	57	51	26	19	14	27	
〃 35年	X	X	X	X	X	X	X	X	X	21	25	11	X	(缺)

144248

24

高雄

臺灣省氣象局氣象統計用紙

高雄署年月別日照率 (%)

	一月	二月	三月	四月	五月	六月	七月	八月	九月	十月	十一月	十二月	年
民國21年	83	59	59	64	69	55	58	49	62	69	73	59	63
〃 22年	62	75	64	76	75	48	57	80	73	71	63	77	68
〃 23年	52	62	54	54	52	68	44	66	55	71	62	61	58
〃 24年	63	69	51	65	56	52	47	32	63	68	71	59	58
〃 25年	55	32	47	64	60	52	48	44	63	65	79	46	55
〃 26年	52	60	50	64	59	44	54	37	73	74	65	53	57
〃 27年	61	55	40	66	60	76	55	45	61	63	58	59	57
〃 28年	65	73	47	41	48	47	32	56	64	76	65	69	56
〃 29年	55	69	53	52	52	48	42	50	64	71	63	82	58
〃 30年	56	51	45	54	55	49	60	73	63	78	68	48	57
〃 31年	55	64	68	61	59	56	44	61	59	69	56	56	59
〃 32年	59	47	42	51	70	33	40	42	64	70	62	50	52
〃 33年	60	62	55	40	52	39	56	50	61	70	54	29	53
〃 34年	49	31	X	X	X	X	X	X	X	X	X	X	X
累年平均	59	58	52	55	59	51	49	52	64	70	65	58	58
〃 35年	X	X	X	X	X	X	X	X	X	X	X	X	X

144249

阿里山

臺灣省氣象局氣象統計用紙

阿里山署年月別日照率（～～～～(19回)）

	一月	二月	三月	四月	五月	六月	七月	八月	九月	十月	十一月	十二月	年
民國23年	32	41	34	38	27	38	25	38	36	54	55	57	39
〃 24年	49	54	28	33	26	27	26	19	32	41	43	50	36
〃 25年	35	24	26	51	33	37	30	30	34	42	70	44	38
〃 26年	52	50	32	36	37	21	32	22	43	49	58	43	39
〃 27年	55	34	27	40	42	44	33	22	33	49	43	53	39
〃 28年	47	62	32	26	20	25	20	33	37	39	52	63	37
〃 29年	43	46	40	26	23	17	26	29	31	43	30	69	35
〃 30年	40	31	32	19	28	26	30	37	27	44	50	42	34
〃 31年	39	32	46	33	20	27	27	34	32	40	46	41	34
〃 32年	41	41	24	47	44	23	40	24	35	41	46	51	37
〃 33年	65	53	38	26	24	19	32	26	37	51	52	38	37
〃 34年	54	16	47	38	29	38	38	32	26	51	56	53	40
署年平均	46	40	34	34	30	29	30	29	34	45	52	50	37
〃 35年	64	57	44	56	33	31	29	35	46	46	55	59	46

144250

26.

宜蘭

臺灣省氣象局氣象統計用紙

宜蘭累年月別日照率 (%)

	一月	二月	三月	四月	五月	六月	七月	八月	九月	十月	十一月	十二月	年
民國25年	14	16	12	28	18	47	65	52	36	22	24	11	36
〃 26年	16	28	19	23	24	28	62	36	57	48	28	14	32
〃 27年	18	17	16	32	32	62	61	48	36	43	8	13	33
〃 28年	17	24	21	20	26	30	31	52	38	19	14	9	25
〃 29年	22	25	21	17	15	23	41	52	42	27	15	39	28
〃 30年	23	14	23	13	26	35	52	57	38	21	21	12	28
〃 31年	24	16	34	30	20	37	48	67	44	15	21	15	31
〃 32年	11	16	11	26	32	31	40	39	54	27	17	19	27
〃 33年	14	17	21	22	28	18	66	55	36	28	28	4	28
〃 34年	21	7	19	28	28	42	59	50	31	24	27	27	30
累年平均	18	18	20	24	25	35	53	51	41	27	20	16	29
〃 35年	28	42	21	47	28	(原缺) 38	50	64	58	19	25	21	X

2) 144251

新竹

臺灣省氣象局氣象統計用紙

新竹縣年月別日照率（～～～）（百分比）

	一月	二月	三月	四月	五月	六月	七月	八月	九月	十月	十一月	十二月	年		
民國27年	33	30	23	45	46	77	55	53	63	63	40	31	47		
〃 28年	34	38	13	25	31	40	43	56	51	47	34	61	39		
〃 29年	38	34	21	26	25	22	40	56	56	45	35	55	37		
〃 30年	21	16	18	18	27	40	55	55	43	50	35	27	34		
〃 31年	30	7	31	28	54	43	40	61	55	53	43	32	26		
〃 32年	36	41	18	42	47	43	55	52	77	76	54	51	49		
〃 33年	24	35	41	33	40	29	62	64	76	81	50	17	49		
〃 34年	24	5	31	35	33	54	67	65	40	49	51	49	43		
累年平均	30	26	25	32	36	44	52	58	58	58	43	40	41		
〃 35年	55	57	22	53	38	48	61	72	64	58	55	32	51	(本年)	

144252

28

新港

臺灣省氣象局氣象統計用紙

新港累年月別日照率（~~[illegible]~~）（時間）

	一月	二月	三月	四月	五月	六月	七月	八月	九月	十月	十一月	十二月	年		
民國30年	24	6	15	7	24	30	54	56	44	40	26	23	30		
〃 31年	11	30	29	28	28	46	47	62	47	38	19	18	34		
〃 32年	27	20	7	18	41	36	36	41	48	38	28	23	30		
〃 33年	21	12	10	15	29	28	64	153	56	45	29	12	31		
〃 34年	15	6	20	16	18	39	57	40	37	43	×	×	×		
累年平均	20	15	16	17	28	36	50	50	46	41	26	19	31		
〃 35年	25	25	18	38	40	48	52	60	64	42	41	24	40	(樂氏)	
〃 35年															

144053

29

大武

臺灣省氣象局氣象統計用紙

大武署年月別日照率(百分比)

	一月	二月	三月	四月	五月	六月	七月	八月	九月	十月	十一月	十二月	年		
民國30年	X	29	36	28	41	36	60	64	49	46	39	33	X		
〃 31年	29	31	42	39	45	47	42	58	44	48	30	37	43		
〃 32年	33	33	26	30	48	33	39	54	56	46	39	27	39		
〃 33年	29	33	26	24	47	39	47	46	57	48	36	16	38		
〃 34年	27	16	36	36	36	52	46	42	37	42	36	35	37		
署年平均	30	32	33	31	43	41	47	53	49	46	36	30	31		
〃 35年	36	37	35	40	42	46	48	59	63	42	47	30	44		1

30

144251

臺灣省氣象局氣象統計用紙

各地累年月別平均日照率

地名＼月別	一月	二月	三月	四月	五月	六月	七月	八月	九月	十月	十一月	十二月	年		較差
基北	25	23	24	29	32	40	54	55	52	40	32	28	37		22
基中	56	48	43	46	47	51	59	58	67	70	62	60	56		27
基南	59	56	54	55	56	56	58	55	66	69	65	60	59		15
恒春	52	54	54	56	55	54	54	47	46	59	57	50	54		9
澎湖	34	33	34	44	50	58	66	65	68	63	50	39	50		35
花蓮港	23	21	22	29	33	48	61	59	51	38	31	24	38		40
台東	32	33	29	34	38	54	59	57	53	47	40	34	43		30
彭佳嶼	16	16	20	27	30	44	64	63	56	43	27	18	36		48
基隆	12	14	17	22	22	34	51	51	51	26	19	14	27		39
高雄	59	58	52	55	59	51	49	52	64	70	65	58	58		18
阿里山	46	40	34	34	30	29	30	29	34	45	52	50	37		32
宜蘭	18	18	20	24	25	35	53	51	41	27	20	16	29		37
新竹	30	26	25	32	36	44	52	58	58	58	43	40	41		33
新港	20	15	16	17	28	36	50	50	46	41	26	19	31		35
大武	30	32	33	31	43	41	47	53	49	46	36	30	31		23

144255

3/

台北 ~~年時別日照時數~~ (~~[illegible]~~)

臺灣省氣象局氣象統計用紙

台北

台北年次時別日照時數 (約四)

	一月	二月	三月	四月	五月	六月	七月	八月	九月	十月	十一月	十二月	年			
時別 / 年	4h 5	5 6	6 7	7 8	8 9	9 10	10 11	11 12	12 13	13 14	14 15	15 16	16 17	17 18	18 19	19 20
1月 23年	–	–	–	1.92	4.95	5.97	8.65	7.73	6.99	5.41	4.51	4.50	1.75	–	–	–
24年	–	–	–	2.41	5.40	7.05	11.58	12.80	9.45	9.36	8.92	7.18	2.92	0.01	–	–
25年	–	–	–	3.00	5.96	8.06	9.32	7.83	9.56	8.05	6.51	3.21	1.35	–	–	–
26年	–	–	–	1.64	4.33	7.07	8.77	8.75	7.20	7.71	7.62	5.22	2.89	–	–	–
27年	–	–	–	1.51	7.09	11.21	12.82	10.90	8.78	10.22	7.00	2.87	2.58	–	–	–
28年	–	–	0.15	5.41	8.64	9.84	10.87	11.28	12.36	11.90	11.79	8.75	5.57	0.40	–	–
29年	–	–	–	7.02	12.87	13.25	16.34	16.41	14.99	13.53	13.22	11.53	5.83	–	–	–
30年	–	–	–	4.48	8.18	9.92	8.79	7.76	8.12	8.35	8.99	8.61	5.29	–	–	–
31年	–	–	–	4.98	11.52	10.82	11.42	11.21	10.19	11.40	9.21	7.72	4.76	0.85	–	–
32年	–	–	–	1.05	5.59	9.16	7.77	9.97	8.54	6.06	5.84	5.21	4.00	0.35	–	–
計	–	–	0.15	32.82	74.53	92.35	106.33	104.64	96.18	91.99	83.61	64.80	36.94	1.61	–	–
月量 平均	–	–	0.02	3.28	7.45	9.24	10.63	10.46	9.62	9.20	8.36	6.48	3.69	0.16	–	–
日量(時單位)平均	–	–	0.001	0.106	0.240	0.298	0.343	0.337	0.310	0.297	0.270	0.209	0.119	0.005	–	–
日量(分單位)平均	–	–	0.1	6.4	14.4	17.9	20.6	20.2	18.6	17.8	16.2	12.5	7.1	0.3	–	–
2月 23年	–	–	–	5.13	9.92	12.46	11.96	11.50	10.50	9.11	8.78	7.59	4.08	0.15	–	–
24年	–	–	–	0.25	4.63	8.77	9.57	10.54	12.30	10.44	11.62	10.97	8.13	5.22	–	–
25年	–	–	–	1.37	5.02	8.38	8.29	7.68	6.92	6.28	6.19	3.85	1.87	0.12	–	–
26年	–	–	0.08	5.55	8.93	11.13	10.96	10.62	11.43	9.78	8.61	5.77	4.93	0.35	–	–
27年	–	–	0.29	6.03	7.94	10.38	10.15	10.11	8.33	7.96	7.32	8.93	6.01	0.25	–	–
28年	–	–	0.24	8.35	12.14	13.06	13.33	13.02	13.76	13.20	12.89	13.02	11.55	1.31	–	–
29年	–	–	0.20	9.50	13.91	15.44	14.52	13.45	13.35	12.81	13.44	9.77	6.51	0.30	–	–
30年	–	–	–	0.80	4.61	6.57	6.21	8.07	7.70	7.18	7.23	4.36	2.42	–	–	–
31年	–	–	0.12	2.27	4.46	6.96	8.40	9.12	8.29	6.25	3.87	3.33	0.14	0.07	–	–
32年	–	–	1.13	6.58	9.22	10.98	10.86	12.47	12.97	13.35	9.59	7.68	5.10	1.38	–	–
計	–	–	2.06	45.83	80.78	104.13	104.25	106.52	105.55	96.36	89.54	75.27	50.74	9.15	–	–
平均	–	–	0.21	4.58	8.08	10.41	10.43	10.65	10.56	9.64	8.95	7.53	5.07	0.92	–	–
平均	–	–	0.008	0.164	0.289	0.372	0.373	0.380	0.377	0.344	0.320	0.269	0.181	0.033	–	–
平均	–	–	0.5	9.8	17.3	22.3	22.4	22.8	22.6	20.6	19.2	16.1	10.9	2.0	–	–
3月 23年	–	–	0.80	7.44	12.42	12.10	12.80	12.64	14.00	10.47	11.14	8.47	5.22	0.50	–	–
24年	–	–	1.72	5.87	8.77	9.18	11.98	12.41	12.00	12.83	11.83	11.08	10.41	1.68	–	–
25年	–	–	0.40	2.91	7.30	9.02	10.47	10.27	6.47	6.24	5.47	4.67	2.23	0.42	–	–
26年	–	–	0.42	1.58	4.66	9.02	9.71	9.22	8.38	6.78	3.89	2.34	0.40	–	–	–
27年	–	–	0.72	6.32	9.63	10.06	11.13	10.18	9.89	10.12	7.72	6.30	4.89	1.12	–	–
28年	–	–	–	2.32	4.59	6.23	5.81	6.10	6.28	5.75	3.72	4.53	2.47	0.40	–	–
29年	–	–	0.48	4.62	8.05	8.70	11.06	11.18	10.74	9.78	8.92	8.92	9.86	4.09	–	–
30年	–	–	0.34	5.56	8.64	9.80	9.55	9.60	9.71	7.99	5.23	4.87	3.00	0.05	–	–
31年	–	–	1.05	9.67	12.68	13.49	15.35	14.77	11.98	12.46	11.24	9.87	7.69	1.52	–	–
32年	–	–	0.42	4.80	6.23	8.25	10.66	11.26	10.94	9.54	7.34	6.31	5.04	0.96	–	–
計	–	–	6.35	51.09	82.97	95.85	108.52	107.63	100.39	91.98	76.50	65.36	51.21	10.74	–	–
平均	–	–	0.64	5.11	8.30	9.59	10.85	10.76	10.04	9.20	7.65	6.54	5.12	1.07	–	–
〃	–	–	0.021	0.165	0.268	0.309	0.350	0.347	0.324	0.297	0.247	0.211	0.165	0.035	–	–
〃	–	–	1.3	9.9	16.1	18.5	21.0	20.8	19.4	17.8	14.8	12.7	9.9	2.1	–	–
4月 23年	–	–	3.57	9.50	11.45	12.82	12.73	13.50	10.10	10.33	9.68	7.87	6.50	4.74	–	–
24年	–	–	1.85	4.55	4.59	6.72	9.54	11.12	9.00	8.57	6.25	5.43	4.40	1.36	–	–
25年	–	–	3.01	9.88	12.22	15.78	17.24	18.77	15.56	16.12	13.95	9.68	5.10	2.05	–	–
26年	–	–	4.01	9.54	14.22	15.27	14.42	15.73	14.51	15.16	13.59	11.28	7.40	3.95	0.12	–
27年	–	–	5.50	11.94	13.09	15.57	16.43	17.20	14.93	16.91	12.21	10.39	9.41	5.74	–	–
28年	–	–	1.78	8.65	12.03	12.89	13.37	13.18	11.69	9.20	9.26	10.09	7.58	2.86	–	–
29年	–	–	1.10	6.31	10.18	9.26	10.31	10.66	9.39	9.92	10.35	9.07	9.51	5.29	–	–
30年	–	–	0.91	2.41	4.41	6.38	7.60	6.77	7.17	7.09	6.79	3.07	3.62	0.65	–	–
31年	–	–	3.55	9.48	12.60	14.79	13.29	14.06	12.67	9.20	6.96	6.52	5.38	1.59	–	–
32年	–	–	4.37	13.15	16.25	16.16	17.44	15.35	14.08	16.01	12.60	12.54	11.06	5.03	–	–
計	–	–	29.65	85.41	111.04	125.62	132.37	136.34	119.08	118.51	101.64	85.92	69.96	33.26	0.12	–
平均	–	–	2.97	8.54	11.10	12.56	13.24	13.63	11.91	11.85	10.16	8.59	7.00	3.36	0.01	–
〃	–	–	0.099	0.285	0.370	0.419	0.441	0.454	0.397	0.395	0.339	0.286	0.233	0.112	0.0	–
〃	–	–	5.9	17.1	22.2	25.1	26.5	27.2	23.8	23.7	20.3	17.2	14.0	6.7	0.0	–

144256

臺灣省氣象局氣象統計用紙　台北

	年＼時刻	4	5	6	7	8	9	10	11	12	13	14	15	16	17	18	19
			一月	二月	三月	四月	五月	六月	七月	八月	九月	十月	十一月	十二月	年		
5月	23年	–	0.57	8.99	10.37	11.92	13.13	16.14	16.44	11.47	11.23	11.03	7.90	9.01	6.12	0.66	–
	24年	–	0.93	11.70	13.70	15.35	17.20	16.99	17.17	17.25	16.10	15.66	14.89	12.40	8.32	0.40	–
	25年	–	–	0.64	3.25	6.55	9.83	10.40	14.14	10.24	8.22	5.89	5.12	5.53	3.22	0.17	–
	26年	–	1.16	9.00	12.62	15.73	17.50	15.93	17.24	12.06	13.21	11.88	10.02	9.92	8.41	0.91	–
	27年	–	0.75	7.67	14.34	14.19	14.02	15.31	14.14	10.11	10.95	8.48	8.37	7.08	4.39	–	–
	28年	–	0.20	7.64	15.93	15.43	16.84	17.05	15.49	12.53	8.62	8.29	7.10	4.85	3.65	0.60	–
	29年	–	0.04	4.83	8.30	9.85	10.00	11.88	10.18	9.25	10.16	9.31	8.12	6.67	5.36	1.08	–
	30年	–	0.31	4.36	9.24	11.96	13.55	13.57	14.57	12.79	14.48	9.66	7.79	5.86	3.03	–	–
	31年	–	–	3.69	7.30	11.77	12.88	11.41	11.55	12.37	13.44	11.62	8.21	7.37	5.12	0.15	–
	32年	–	0.15	7.18	14.68	16.09	17.03	17.90	16.74	16.23	16.07	14.08	11.70	7.34	3.36	–	–
	計	–	4.11	65.70	109.73	128.84	141.98	146.58	147.66	124.30	122.48	105.90	87.22	76.03	50.98	4.97	–
月量	平均	–	0.41	6.57	10.97	12.88	14.20	14.66	14.77	12.43	12.25	10.59	8.92	7.60	5.10	0.50	–
日量(時單位)	平均	–	0.013	0.212	0.354	0.415	0.458	0.473	0.476	0.401	0.395	0.342	0.288	0.245	0.165	0.016	–
日量(分單位)	平均	–	0.8	12.7	21.2	24.9	27.5	28.4	28.6	24.1	23.7	20.5	17.3	14.7	9.9	1.0	–
6月	23年	–	2.99	14.66	17.07	20.58	21.81	20.12	17.59	17.38	16.65	14.71	8.27	6.19	3.62	1.40	–
	24年	–	1.17	8.55	14.65	14.70	13.09	12.13	13.45	10.89	10.45	8.57	6.60	4.31	3.37	0.75	–
	25年	–	1.80	10.78	16.78	19.21	20.09	18.28	16.65	17.02	16.74	13.41	10.81	12.53	10.91	2.04	–
	26年	–	1.58	8.21	10.96	13.66	15.54	13.99	12.57	7.06	7.87	2.85	2.61	2.27	1.19	0.30	–
	27年	–	1.45	19.00	25.68	27.42	28.12	27.16	25.20	18.58	17.00	12.85	14.32	12.07	4.44	–	–
	28年	–	0.30	8.03	10.39	14.74	15.99	14.07	15.10	12.97	10.57	8.62	8.79	7.15	5.67	0.95	–
	29年	–	–	4.45	9.07	11.98	11.94	12.41	11.22	8.29	7.84	6.55	7.53	4.89	4.88	0.75	–
	30年	–	0.57	8.34	14.06	17.40	19.15	16.82	14.90	14.13	14.05	12.21	11.07	8.96	5.17	0.67	–
	31年	–	–	7.49	13.90	14.74	16.03	17.66	16.88	14.69	16.03	13.47	10.91	8.14	3.59	0.20	–
	32年	–	–	7.97	14.47	15.96	18.37	16.59	14.50	12.30	10.31	8.27	6.57	6.16	6.14	0.65	–
	計	–	9.86	97.48	147.03	170.39	180.13	169.23	158.06	133.31	127.51	101.51	87.48	72.17	49.00	7.71	–
	平均	–	0.99	9.75	14.70	17.04	18.01	16.92	15.81	13.33	12.75	10.15	8.75	7.22	4.90	0.77	–
		–	0.033	0.325	0.490	0.568	0.600	0.564	0.527	0.444	0.425	0.338	0.292	0.241	0.163	0.026	–
		–	2.0	19.5	29.4	34.1	36.0	33.8	31.6	26.6	25.5	20.3	17.5	14.5	9.8	1.6	–
7月	23年	–	3.49	7.84	19.99	21.19	22.49	21.37	21.58	17.92	18.48	13.83	13.60	11.44	9.88	3.29	–
	24年	–	3.95	15.02	20.08	20.64	19.86	21.60	20.70	17.57	16.93	15.45	13.39	11.92	11.41	3.59	–
	25年	–	1.47	15.99	21.92	24.49	25.36	24.74	26.01	21.81	22.06	16.03	15.59	13.91	9.76	2.23	–
	26年	–	2.29	21.98	27.19	27.28	26.78	25.14	22.67	15.13	15.50	12.07	12.55	9.21	8.23	0.58	–
	27年	–	1.52	14.61	22.08	24.08	25.52	23.25	22.60	17.68	12.79	12.35	9.93	6.81	4.57	0.12	–
	28年	–	0.40	11.58	15.89	16.22	17.23	16.64	17.84	17.08	16.61	15.22	10.88	9.93	6.37	0.86	–
	29年	–	1.24	13.21	17.84	21.62	22.94	22.92	20.70	18.81	21.21	18.95	16.14	12.87	11.88	3.05	–
	30年	–	0.33	12.51	21.70	22.36	22.04	21.61	20.78	20.50	17.71	13.41	12.03	8.81	4.39	0.95	–
	31年	–	1.30	14.77	18.45	21.62	22.06	21.75	21.21	18.82	14.39	12.90	7.81	9.67	5.68	0.25	–
	32年	–	1.42	12.60	15.69	17.04	15.83	16.84	17.25	17.54	16.61	15.54	12.49	11.61	5.43	0.68	–
	計	–	17.41	140.11	200.83	216.59	220.11	215.86	211.34	182.86	171.89	145.76	124.41	106.18	77.60	15.60	–
	平均	–	1.74	14.01	20.08	21.66	22.01	21.59	21.13	18.29	17.17	14.58	12.44	10.62	7.76	1.56	–
		–	0.056	0.452	0.648	0.699	0.710	0.696	0.682	0.589	0.554	0.470	0.401	0.343	0.250	0.050	–
		–	3.4	27.1	38.9	41.9	42.6	41.8	40.9	35.3	33.2	28.2	24.1	20.6	15.0	3.0	–
8月	23年	–	2.05	20.77	26.42	28.82	28.28	26.60	26.58	25.54	24.91	20.50	18.34	16.49	11.83	1.44	–
	24年	–	0.63	11.56	18.19	20.90	19.81	19.28	19.33	20.90	20.05	18.84	17.63	14.69	10.52	0.56	–
	25年	–	0.75	11.83	20.67	23.38	21.48	21.29	18.94	18.33	17.31	15.39	14.49	12.74	9.54	0.92	–
	26年	–	0.74	9.38	11.23	15.66	15.05	14.70	15.75	13.48	13.17	12.00	10.47	10.41	7.65	0.44	–
	27年	–	0.20	13.90	19.88	21.63	21.66	21.90	20.39	17.85	16.64	16.22	12.35	13.10	6.06	–	–
	28年	–	0.15	15.53	22.23	24.13	24.43	21.15	21.43	21.92	20.27	20.74	20.38	19.31	15.39	0.96	–
	29年	–	1.00	17.16	22.61	24.04	24.19	25.89	22.89	20.90	19.07	16.51	15.33	16.29	12.28	0.97	–
	30年	–	0.25	11.67	17.81	21.35	23.88	24.11	23.94	22.93	21.16	19.56	16.87	14.68	11.43	1.22	–
	31年	–	0.10	12.67	24.76	27.08	26.01	26.65	24.48	24.12	21.08	21.50	21.61	18.78	15.52	2.69	–
	32年	–	0.89	12.90	17.89	20.55	20.73	21.60	18.37	18.43	18.85	17.51	14.92	11.47	7.63	0.60	–
	計	–	6.76	137.31	201.69	227.54	225.52	223.17	213.10	204.40	192.51	178.77	162.39	147.96	107.85	9.80	–
	平均	–	0.68	13.73	20.17	22.75	22.55	22.32	21.31	20.44	19.25	17.88	16.24	14.80	10.79	0.98	–
		–	0.022	0.443	0.651	0.734	0.727	0.720	0.687	0.659	0.621	0.577	0.524	0.477	0.348	0.032	–
		–	1.3	26.6	39.1	44.0	43.6	43.2	41.2	39.5	37.3	34.6	31.4	28.6	20.9	1.9	–

144257

臺灣省氣象局氣象統計用紙 台北

台北

	一月	二月	三月	四月	五月	六月	七月	八月	九月	十月	十一月	十二月	年			
9月 時刻 / 年	4~5	5~6	6~7	7~8	8~9	9~10	10~11	11~12	12~13	13~14	14~15	15~16	16~17	17~18	18~19	19~20
23年	–	–	11.65	21.70	21.41	23.37	23.73	23.43	22.16	21.52	20.93	21.14	19.31	11.60	0.12	–
24年	–	–	7.36	14.34	16.75	16.12	17.22	16.65	17.25	15.97	13.92	11.31	8.29	5.25	–	–
25年	–	–	3.48	11.20	16.42	18.01	17.41	18.16	15.88	15.20	14.47	13.72	9.36	5.99	–	–
26年	–	0.30	11.50	22.90	25.10	25.72	25.23	23.95	24.27	26.28	22.01	21.02	20.63	12.17	0.25	–
27年	–	–	5.23	14.37	16.55	16.88	18.71	17.03	17.36	18.69	18.09	15.91	11.20	3.03	–	–
28年	–	–	7.10	14.74	15.68	19.04	18.15	17.14	14.90	14.05	14.50	13.30	11.42	4.46	–	–
29年	–	–	8.35	18.46	18.03	18.56	15.27	14.32	14.66	13.41	15.52	15.24	13.21	6.51	–	–
30年	–	–	5.83	15.42	16.73	18.72	18.23	18.02	18.33	17.22	17.78	13.70	10.17	6.43	0.03	–
31年	–	–	4.84	18.08	20.10	22.04	21.92	21.25	21.70	20.47	19.05	18.30	14.65	8.97	0.13	–
32年	–	0.20	13.71	22.34	23.25	24.66	24.13	24.05	23.83	22.97	21.26	20.71	19.56	8.28	–	–
計	–	0.50	79.05	173.55	190.02	203.12	200.00	194.00	190.34	185.78	177.53	164.25	137.80	72.69	0.53	–
平均	–	0.05	7.91	17.36	19.00	20.31	20.00	19.40	19.03	18.58	17.75	16.44	13.78	7.27	0.05	–
〃	–	0.002	0.264	0.579	0.633	0.677	0.667	0.647	0.634	0.619	0.592	0.548	0.459	0.242	0.002	–
〃	–	0.1	15.8	34.7	38.0	40.6	40.0	38.8	38.0	37.1	35.5	32.9	27.5	14.5	0.1	–
10月 23年	–	–	1.93	13.24	15.85	15.11	17.02	18.47	17.22	14.98	14.16	14.07	12.24	2.13	–	–
24年	–	–	4.91	17.35	18.52	20.88	20.73	23.10	21.41	20.65	17.83	16.56	11.58	2.99	–	–
25年	–	–	0.74	9.51	12.80	14.28	14.24	15.03	13.05	12.80	11.71	8.44	7.43	4.33	–	–
26年	–	–	2.82	17.33	19.76	20.41	19.93	20.53	18.14	19.75	16.70	16.65	14.17	2.82	–	–
27年	–	–	1.02	11.43	15.64	17.18	19.04	17.78	17.76	19.11	18.68	17.66	13.35	4.05	–	–
28年	–	–	0.31	8.05	10.89	12.70	14.26	14.77	13.53	11.31	8.38	5.39	5.56	1.37	–	–
29年	–	–	2.57	13.93	16.73	19.64	17.03	17.70	17.18	15.50	12.75	13.28	8.58	2.46	–	–
30年	–	–	0.88	7.75	12.26	15.00	17.43	17.32	15.36	13.49	14.35	12.21	8.25	0.65	–	–
31年	–	–	0.46	7.02	10.04	12.77	14.49	14.67	14.25	13.40	12.08	10.84	9.03	3.04	–	–
32年	–	–	2.23	15.81	17.54	20.76	20.33	20.52	19.33	18.53	17.41	15.71	11.30	2.10	–	–
計	–	–	17.87	121.42	150.03	168.73	174.50	179.29	167.23	159.52	144.05	131.81	101.49	21.94	–	–
平均	–	–	1.79	12.14	15.00	16.87	17.45	17.93	16.72	15.95	14.41	13.18	10.15	2.19	–	–
〃	–	–	0.058	0.392	0.484	0.544	0.563	0.578	0.539	0.515	0.465	0.425	0.327	0.071	–	–
〃	–	–	3.5	23.5	29.0	32.6	33.8	34.7	32.3	30.9	27.9	25.5	19.6	4.3	–	–
11月 23年	–	–	–	3.66	8.33	10.20	7.79	9.67	8.39	7.97	5.52	2.90	0.79	–	–	–
24年	–	–	0.25	7.44	10.96	15.67	17.58	17.11	19.32	17.94	15.97	12.64	11.43	0.70	–	–
25年	–	–	0.11	7.24	11.91	13.21	16.75	15.46	14.98	16.60	12.94	12.58	8.22	0.11	–	–
26年	–	–	0.25	9.08	14.83	15.75	16.53	16.16	16.25	16.80	15.24	14.24	9.16	0.91	–	–
27年	–	–	–	1.53	3.64	7.27	8.42	8.68	7.63	7.82	6.98	5.97	5.66	0.25	–	–
28年	–	–	0.10	4.95	9.82	11.65	12.17	13.43	13.26	12.70	10.45	7.43	4.93	0.19	–	–
29年	–	–	0.24	6.70	9.87	14.70	13.66	10.98	12.19	13.12	9.85	7.04	4.03	0.25	–	–
30年	–	–	–	4.51	11.19	12.52	12.72	12.91	13.47	12.65	11.06	8.96	6.18	0.24	–	–
31年	–	–	–	5.47	11.92	14.87	14.13	13.30	13.93	14.80	12.56	11.35	10.13	0.39	–	–
32年	–	–	0.30	7.74	10.82	11.89	12.45	12.58	13.04	14.28	12.36	8.74	6.08	0.34	–	–
計	–	–	1.25	58.32	103.29	127.73	134.20	130.28	132.46	134.68	112.93	91.85	66.61	3.38	–	–
平均	–	–	0.13	5.83	10.33	12.77	13.42	13.03	13.25	13.47	11.29	9.19	6.66	0.34	–	–
〃	–	–	0.004	0.194	0.344	0.426	0.447	0.434	0.442	0.449	0.376	0.306	0.222	0.011	–	–
〃	–	–	0.2	11.6	20.6	25.6	26.8	26.0	26.5	26.9	22.6	18.4	13.3	0.7	–	–
12月 23年	–	–	–	1.93	7.16	11.67	13.19	14.41	12.29	11.79	12.28	11.63	4.89	–	–	–
24年	–	–	–	1.88	4.53	5.05	6.37	7.91	6.63	7.60	7.70	5.85	2.69	–	–	–
25年	–	–	–	0.80	3.88	7.11	9.55	11.08	10.17	7.84	7.20	5.82	3.45	–	–	–
26年	–	–	–	2.95	6.46	7.91	9.95	10.50	6.58	5.41	5.46	4.06	2.03	–	–	–
27年	–	–	0.10	3.84	8.32	9.71	11.03	11.18	11.12	10.16	9.61	8.99	5.82	0.10	–	–
28年	–	–	–	3.26	9.80	10.72	10.50	11.89	12.92	11.85	11.28	8.34	3.76	–	–	–
29年	–	–	–	9.29	18.87	20.35	18.87	18.55	20.06	19.43	16.94	16.16	13.52	0.62	–	–
30年	–	–	–	4.98	6.40	8.38	10.82	10.31	9.64	8.71	8.00	5.80	3.60	–	–	–
31年	–	–	–	3.62	6.91	6.63	9.17	7.96	7.64	8.25	8.57	6.04	5.89	–	–	–
32年	–	–	–	5.58	12.88	12.46	12.00	14.47	15.68	13.82	12.47	11.61	5.14	–	–	–
計	–	–	0.10	39.13	85.21	100.99	111.45	118.26	112.73	104.86	99.51	84.30	50.79	0.72	–	–
平均	–	–	0.01	3.91	8.52	10.10	11.15	11.83	11.27	10.49	9.95	8.43	5.08	0.07	–	–
〃	–	–	0.0	0.126	0.275	0.326	0.360	0.382	0.364	0.338	0.321	0.272	0.164	0.002	–	–
〃	–	–	0.0	7.6	16.5	19.6	21.6	22.9	21.8	20.3	19.3	16.3	9.8	0.1	–	–

144.58

~~每年之時刻別日照時數表~~

臺灣省氣象局氣象統計用紙

~~台中~~

~~台中年~~ 時刻別日照時數

△月總量
※單位小時
○單位小分

月	時刻 / 年	一月 4-5	二月 5-6	三月 6-7	四月 7-8	五月 8-9	六月 9-10	七月 10-11	八月 11-12	九月 12-13	十月 13-14	十一月 14-15	十二月 15-16	年 16-17	17-18	18-19	19-20
1月	23	—	—	—	6.41	14.60	18.88	19.12	20.01	17.76	18.30	18.29	19.04	13.81	0.71	—	—
	24	—	—	—	5.28	12.30	14.87	16.74	17.20	17.91	19.29	17.41	16.96	10.42	0.05	—	—
	25	—	—	0.10	11.80	16.84	19.76	19.87	20.52	20.92	23.08	21.80	21.56	16.96	0.40	—	—
	26	—	—	—	7.28	15.79	19.81	21.75	23.28	22.14	21.32	19.87	18.12	15.53	2.01	—	—
	27	—	—	0.02	9.65	18.69	21.68	23.49	24.02	23.54	23.77	23.44	22.43	16.36	2.41	—	—
	28	—	—	—	6.38	14.89	18.35	18.46	19.65	22.83	25.07	22.30	21.95	16.28	0.60	—	—
	29	—	—	0.60	8.71	18.45	18.80	19.95	19.26	19.42	19.60	18.52	19.35	14.13	0.52	—	—
	30	—	—	—	6.44	16.94	18.95	17.40	17.21	19.25	18.52	20.10	19.44	14.25	1.15	—	—
	31	—	—	—	8.85	17.23	20.51	20.74	19.93	20.03	19.24	20.26	17.81	15.47	0.82	—	—
	32	—	—	0.07	10.47	17.25	20.77	20.88	21.27	22.81	21.20	21.12	21.37	19.87	3.30	—	—
	計	—	—	0.79	80.43	163.38	192.48	200.40	202.84	205.62	210.29	204.21	190.63	150.36	12.97	—	—
	△平均	—	—	0.08	8.04	16.34	19.25	20.04	20.28	20.56	21.03	20.42	19.06	15.04	1.30	—	—
	※日平均	—	—	0.003	0.259	0.527	0.621	0.646	0.654	0.663	0.678	0.659	0.615	0.485	0.042	—	—
	○日平均	—	—	0.2	15.5	31.6	37.3	38.8	39.2	39.8	40.7	39.5	36.9	29.1	2.5	—	—
2月	23	—	—	0.25	10.93	18.92	21.20	20.56	21.40	19.63	20.53	19.39	20.05	17.50	2.58	—	—
	24	—	—	0.50	7.10	15.92	18.78	21.73	22.20	22.73	20.99	20.40	19.39	15.92	1.81	—	—
	25	—	—	—	4.48	9.39	12.18	12.26	12.42	13.52	14.46	10.88	7.65	6.53	1.65	—	—
	26	—	—	0.74	10.25	15.92	17.84	18.66	20.10	19.31	18.08	19.63	17.92	15.93	3.06	—	—
	27	—	—	—	6.39	14.35	16.08	15.80	17.04	15.64	15.01	15.46	14.76	13.24	2.52	—	—
	28	—	—	2.10	10.10	18.53	20.44	22.19	24.06	24.12	23.27	23.30	23.05	20.80	2.42	—	—
	29	—	—	0.18	8.26	17.02	21.56	23.48	24.00	24.84	23.05	22.32	21.03	17.74	2.13	—	—
	30	—	—	—	4.30	10.42	12.98	16.25	17.42	17.73	16.57	15.42	13.24	9.60	1.77	—	—
	31	—	—	—	3.83	11.90	14.61	13.83	13.60	13.67	16.72	16.80	12.35	8.70	1.00	—	—
	32	—	—	1.15	9.62	16.15	20.65	19.09	17.30	19.22	18.43	18.25	16.83	16.26	4.62	—	—
	計	—	—	2.92	72.76	146.42	171.22	181.85	189.51	189.66	186.51	182.02	170.77	145.22	23.47	—	—
	平均	—	—	0.29	7.28	14.64	17.12	18.19	18.95	18.97	18.65	18.20	17.08	14.52	2.35		
	日平均	—	—	0.010	0.260	0.523	0.611	0.649	0.677	0.678	0.666	0.650	0.610	0.519	0.084	—	—
	日平均	—	—	0.6	15.6	31.4	36.7	38.9	40.6	40.7	40.0	39.0	36.6	31.1	5.0	—	—
3月	23	—	—	0.15	11.15	20.83	17.23	19.63	19.00	13.78	17.88	16.74	16.08	13.25	3.30	—	—
	24	—	—	0.99	13.86	17.06	18.17	19.19	17.94	17.55	19.11	16.60	14.07	12.64	4.82	—	—
	25	—	—	0.50	8.44	12.32	12.30	15.09	14.28	14.19	9.37	12.02	10.96	8.56	0.69	—	—
	26	—	—	0.02	6.41	11.85	16.25	16.09	16.05	16.53	15.25	11.54	6.66	5.25	0.14	—	—
	27	—	—	0.73	6.87	11.30	11.35	13.00	11.06	13.32	12.80	14.04	11.44	12.12	2.65	—	—
	28	—	—	0.31	5.16	7.35	10.27	13.49	13.07	14.07	15.89	13.28	13.14	10.05	1.60	—	—
	29	—	—	0.30	7.03	10.08	13.67	12.94	14.70	15.48	17.25	15.44	14.80	13.17	2.88	—	—
	30	—	—	—	6.10	9.90	10.52	14.64	14.68	13.43	10.58	10.69	9.55	7.36	1.50	—	—
	31	—	—	1.33	13.19	19.65	20.02	20.07	21.30	22.14	23.12	19.55	19.22	17.17	3.22	—	—
	32	—	—	0.22	5.68	10.64	16.42	16.16	17.60	17.28	18.00	14.97	12.83	11.36	4.36	—	—
	計	—	—	5.35	83.97	125.69	144.70	160.19	159.68	158.87	160.15	144.87	130.45	110.33	25.16	—	—
	平均	—	—	0.54	8.40	12.57	14.47	16.02	15.97	15.89	16.02	14.49	13.05	11.03	2.52	—	—
	日平均	—	—	0.017	0.271	0.405	0.467	0.517	0.515	0.512	0.517	0.467	0.421	0.356	0.081	—	—
	日平均	—	—	1.0	16.3	24.3	28.0	31.0	30.9	30.7	31.0	28.0	25.3	21.4	4.9	—	—
4月	23	—	0.10	22.0	7.18	12.07	14.99	15.90	17.03	17.13	16.21	16.78	13.71	14.60	6.54	0.30	—
	24	—	—	1.02	6.17	11.00	13.03	16.24	17.36	16.42	20.96	15.73	16.32	10.15	3.14	—	—
	25	—	—	2.26	12.92	17.49	18.17	18.65	16.28	18.12	17.93	17.66	16.48	9.96	3.92	0.40	—
	26	—	—	3.90	8.84	14.61	17.06	17.76	18.98	20.39	22.06	20.98	18.18	18.51	10.44	0.86	—
	27	—	—	2.75	14.28	16.80	20.06	18.18	18.33	19.46	20.87	20.14	19.07	17.07	8.84	0.18	—
	28	—	—	—	6.62	11.01	13.52	13.78	11.95	11.65	11.35	12.64	12.92	10.92	5.33	—	—
	29	—	—	1.85	11.73	13.99	17.85	18.72	19.60	18.01	18.27	16.95	15.30	12.76	4.50	0.10	—
	30	—	—	1.26	5.25	8.41	10.24	12.50	9.19	14.23	10.76	13.46	13.58	9.83	4.25	0.10	—
	31	—	—	3.38	13.31	14.84	17.79	20.78	21.52	20.75	20.68	20.14	17.66	15.44	4.15	0.04	—
	32	—	0.30	5.73	11.65	13.76	16.38	17.86	18.06	18.78	20.90	21.00	20.69	20.78	14.31	2.75	—
	計	—	0.40	24.35	93.88	137.86	160.59	170.37	173.60	174.78	180.21	179.48	166.89	137.52	64.49	2.68	—
	平均	—	0.04	2.44	9.39	13.79	16.06	17.04	17.36	17.50	18.02	17.95	16.69	13.75	6.45	0.27	—
	日平均	—	0.001	0.081	0.313	0.458	0.535	0.568	0.579	0.583	0.601	0.598	0.556	0.458	0.215	0.009	—
	日平均	—	0.1	4.9	18.8	27.5	32.1	34.1	34.7	35.0	36.1	35.9	33.4	27.5	12.9	0.5	—

144259

臺灣省氣象局氣象統計用紙

台中

台中

	一月	二月	三月	四月	五月	六月	七月	八月	九月	十月	十一月	十二月	年		
	4-5	5-6	6-7	7-8	8-9	9-10	10-11	11-12	12-13	13-14	14-15	15-16	16-17	17-18	18-19	19-20
23日	—	028	521	1018	1309	1829	2237	2240	2313	2546	2345	2198	1848	1644	417	—
24	—	022	787	1400	1726	2130	2130	2128	2151	2281	2301	2170	1712	1371	116	—
25	—	030	821	1328	1520	1987	2083	1850	1850	1865	2078	1979	1473	1312	227	—
26	—	125	1319	1938	1992	2009	2103	1825	2106	2070	2089	1934	1491	1361	347	—
27	—	176	1130	1564	1601	1691	1796	1884	1846	1935	2183	1981	1554	1478	368	—
28	—	—	258	857	864	1377	1440	1452	1350	1398	1407	1389	962	578	028	—
29	—	038	446	1074	1151	1235	1435	1475	1415	1849	1578	1612	1386	838	153	—
30	—	070	796	1370	1416	1820	1838	1715	1665	1999	1946	1753	1463	1219	219	—
31	—	251	1435	1349	1571	1880	1888	1727	1468	1827	1403	1391	1352	1081	165	—
32	—	061	1121	1868	2039	1890	2159	2452	2641	2733	2647	2309	2082	1548	300	—
計	—	601	82.94	137.56	151.93	176.08	191.09	188.48	190.06	204.57	199.72	187.16	156.23	124.30	23.40	—
△ 平均	—	0.60	8.29	13.76	15.19	17.61	19.11	18.85	19.01	20.46	19.97	18.72	15.62	12.43	2.34	—
※日平均	—	0.019	0.267	0.444	0.490	0.568	0.616	0.608	0.613	0.660	0.644	0.604	0.504	0.401	0.075	—
○日平均	—	1.1	16.0	26.6	29.4	34.1	37.0	36.5	36.8	39.6	38.6	36.2	30.2	24.1	4.5	—
23日	—	378	1573	2299	2249	2173	2488	2323	2251	2180	2258	2119	1887	1041	315	—
24	—	695	840	1183	1417	1334	1614	1530	1365	1351	1465	1486	1224	771	176	—
25	—	240	1614	1879	2048	2093	2067	1890	1912	2187	2040	2059	1903	1552	477	—
26	—	163	1240	1603	1603	1518	1598	1616	1575	1472	1616	1331	814	671	162	—
27	—	598	2335	2870	2809	2717	2753	2646	2560	2791	2662	2460	2166	2016	614	—
28	—	050	793	1486	1520	1399	1635	1490	1247	1385	1450	1305	1230	832	138	—
29	—	040	505	1170	1425	1637	1496	1621	1034	1277	1297	810	695	528	180	—
30	—	295	1116	1527	1853	1802	1787	1622	1420	1477	1397	1557	1310	956	298	—
31	—	209	976	1438	1874	1960	1780	1949	1981	1966	1968	1986	1640	1336	479	—
32	—	215	1304	1714	1988	1905	1764	1755	1232	1363	1584	1413	1479	1048	456	—
計	—	22.79	123.06	171.69	187.84	185.38	189.82	178.42	165.27	174.49	172.37	165.26	142.58	107.51	32.95	—
平均	—	2.28	12.31	17.17	18.78	18.54	18.98	17.84	16.53	17.45	17.24	16.53	14.26	10.75	3.30	—
日平均	—	0.076	0.410	0.572	0.626	0.618	0.633	0.595	0.551	0.582	0.575	0.551	0.475	0.358	0.110	—
日平均	—	4.6	24.6	34.3	37.6	37.1	38.0	35.7	33.6	34.9	34.5	33.6	29.5	28.5	6.6	—
23日	—	329	1423	2209	2069	2098	2264	1958	1879	2078	2174	1945	1570	1242	448	—
24	—	138	915	1408	1627	1861	2074	1884	1812	2028	1798	1720	1475	1104	169	—
25	—	287	1540	1845	2149	2318	2470	2387	2181	2334	2075	1869	1605	410	470	—
26	—	490	2351	2630	2677	2813	2860	2809	2653	2456	1863	1754	1499	1026	460	—
27	—	471	1755	2356	2614	2625	2421	2235	2058	1981	1826	1504	1573	1159	368	—
28	—	055	1140	1400	1722	1625	1633	1330	1215	1890	1280	1420	1204	1026	245	—
29	—	087	918	1428	1663	1914	1861	1650	1977	1991	1736	1619	1444	991	256	—
30	—	323	1915	2260	2380	2315	2551	2320	2267	2334	2333	2214	1747	941	317	—
31	—	281	1306	1554	1560	1514	1521	1486	1573	1674	1428	1436	1271	1115	153	—
32	—	269	1495	1555	1801	1817	2061	2155	2164	2122	2109	1989	1660	1378	433	—
計	—	28.10	145.59	187.45	201.42	210.00	217.16	202.24	199.17	201.88	186.22	172.70	150.48	103.92	32.49	—
平均	—	2.81	14.56	18.75	20.14	21.00	21.72	20.22	19.92	20.19	18.62	17.27	15.05	10.39	3.25	—
日平均	—	0.091	0.470	0.605	0.650	0.677	0.701	0.652	0.643	0.651	0.601	0.557	0.485	0.335	0.105	—
日平均	—	5.5	28.2	36.3	39.0	40.6	42.1	39.1	38.6	39.1	36.1	33.4	29.1	20.1	6.3	—
23日	—	1445	1883	2183	2524	2553	2685	2832	2452	2446	2471	2435	1825	1319	178	—
24	—	003	698	840	1220	1488	1711	1634	1482	1540	1567	1351	1087	648	051	—
25	—	074	1052	1753	2050	2323	2190	1735	1885	1923	1928	1565	1254	1025	124	—
26	—	056	910	1117	1590	1835	1630	1539	1512	1285	1034	1103	1014	849	120	—
27	—	077	1263	1880	2069	2100	1931	1995	1772	1626	1637	1526	1499	695	036	—
28	—	010	1293	2420	2624	2380	2325	2364	2050	2165	1972	2058	1795	1090	—	—
29	—	068	1372	2192	2434	2391	2348	2050	1888	1911	1751	1470	1234	932	148	—
30	—	062	1487	1981	2192	2597	2622	2462	2392	2556	2164	2335	2253	2246	470	—
31	—	072	1883	2215	2567	2670	2607	2548	2548	2712	2585	2237	1777	1377	1446	—
32	—	069	1387	1933	2058	2072	1847	1845	1676	1677	1791	1609	1444	1038	146	—
計	—	6.36	122.28	186.14	214.18	224.87	219.25	210.64	197.57	198.41	198.90	176.93	147.72	112.19	14.17	—
平均	—	0.64	12.23	18.61	21.42	22.49	21.93	21.06	19.76	19.84	19.39	17.69	14.77	11.22	1.42	—
日平均	—	0.021	0.395	0.600	0.691	0.725	0.707	0.679	0.637	0.640	0.625	0.571	0.476	0.362	0.046	—
日平均	—	1.3	23.7	36.0	41.5	43.5	42.4	40.7	38.2	38.4	37.5	34.3	28.6	21.7	2.8	—

5月

6月

7月

8月

臺灣省氣象局氣象統計用紙

台中

台中

	一月	二月	三月	四月	五月	六月	七月	八月	九月	十月	十一月	十二月	年			
	4-5	5-6	6-7	7-8	8-9	9-10	10-11	11-12	12-13	13-14	14-15	15-16	16-17	17-18	18-19	19-20
23	—	—	5.41	18.07	21.34	22.17	23.35	24.23	23.19	21.78	23.60	23.09	21.87	12.90	—	—
24	—	—	7.95	20.02	21.16	21.91	22.41	22.80	22.94	22.10	20.42	20.70	17.60	8.04	—	—
25	—	—	5.59	18.63	19.94	19.95	20.50	20.37	20.49	21.42	21.96	18.54	17.86	10.59	—	—
26	—	—	6.64	21.51	26.59	27.45	27.16	24.98	24.86	25.34	26.01	25.33	23.31	15.63	—	—
27	—	—	4.56	17.20	18.42	20.24	22.43	23.04	23.98	25.24	24.36	24.77	23.49	13.24	—	—
28	—	—	4.43	19.71	21.85	22.89	22.45	23.96	22.50	23.05	21.05	20.32	18.50	8.35	—	—
29	—	—	2.38	15.12	20.36	24.95	23.72	23.25	21.95	22.92	24.90	22.90	21.95	14.94	0.20	—
30	—	—	2.74	18.52	22.59	21.38	22.20	23.15	20.66	19.77	20.61	21.13	18.25	8.85	0.16	—
31	—	—	5.49	21.29	22.20	22.03	23.08	22.22	22.00	18.22	19.76	18.75	18.20	8.09	0.14	—
32	—	—	12.19	25.40	26.14	28.98	27.39	27.08	24.65	26.20	27.44	26.14	26.41	14.79	—	—
計	—	—	61.88	172.47	219.57	228.95	234.69	235.08	226.20	226.14	229.81	221.07	206.44	117.42	0.50	—
(日量)平均	—	—	6.19	19.25	21.96	22.90	23.47	23.51	22.62	22.61	22.98	22.11	20.64	11.74	0.05	—
(日量時間)平均	—	—	0.263	0.642	0.732	0.763	0.782	0.784	0.754	0.754	0.766	0.737	0.688	0.391	0.002	—
(日量分單位)平均	—	—	15.8	38.5	43.9	45.8	46.9	47.0	45.2	45.2	46.0	44.2	41.3	23.5	0.1	—
23	—	—	2.55	18.00	24.93	27.89	28.55	27.50	26.40	26.39	25.51	25.33	21.04	8.04	—	—
24	—	—	2.50	14.42	21.58	24.99	23.86	23.22	21.42	22.09	24.42	24.48	20.87	2.03	—	—
25	—	—	2.58	18.54	22.90	25.37	28.11	26.44	24.47	24.54	27.08	26.90	24.36	5.00	—	—
26	—	—	3.46	24.62	27.16	28.20	28.34	27.70	28.37	27.90	28.47	28.76	27.36	10.24	—	—
27	—	—	2.73	17.87	21.43	23.71	24.49	25.87	25.92	26.80	26.10	24.60	23.92	2.66	—	—
28	—	—	1.78	15.59	18.17	22.04	20.42	21.48	21.32	21.75	20.64	22.00	18.67	4.10	—	—
29	—	—	1.83	15.50	20.49	23.96	24.95	23.85	23.12	23.37	23.75	23.32	21.37	6.84	—	—
30	—	—	1.00	11.50	21.81	26.20	26.55	25.90	23.60	24.89	22.82	22.18	20.98	6.09	0.20	—
31	—	—	1.89	14.52	20.59	23.74	26.30	23.98	24.19	25.63	25.75	23.20	21.37	5.46	—	—
32	—	—	1.83	20.95	27.49	28.00	27.99	27.47	28.02	26.83	27.72	27.32	26.30	6.30	—	—
計	—	—	22.35	171.51	226.41	254.10	259.56	253.41	246.53	249.49	251.36	247.89	226.44	61.79	0.20	—
(月量)平均	—	—	2.24	17.15	22.64	25.41	25.96	25.34	24.65	24.95	25.14	24.79	22.64	6.18	0.02	—
(日量時間)平均	—	—	0.072	0.553	0.730	0.820	0.837	0.817	0.795	0.807	0.811	0.800	0.730	0.199	0.001	—
(日量分單位)平均	—	—	4.3	33.2	43.8	49.2	50.2	49.0	47.7	50.2	48.7	48.0	43.6	11.9	0.1	—
23	—	—	0.25	11.83	20.30	18.98	22.54	22.30	23.10	22.26	24.22	21.25	19.40	2.90	—	—
24	—	—	1.40	18.84	26.97	27.22	27.11	25.93	26.06	25.21	26.50	26.19	22.46	1.78	—	—
25	—	—	0.26	18.05	25.74	28.08	28.20	29.93	29.43	28.94	28.72	28.79	26.20	1.97	—	—
26	—	—	0.75	12.86	18.66	22.25	24.51	25.68	25.64	25.23	25.24	24.84	22.66	3.92	—	—
27	—	—	0.21	11.63	17.60	20.21	20.51	20.75	21.43	22.13	20.34	19.42	15.56	3.26	—	—
28	—	—	0.20	10.95	17.88	21.35	20.58	20.54	19.27	19.46	20.55	19.30	15.57	1.09	—	—
29	—	—	—	8.25	18.75	24.30	24.05	22.07	20.55	21.45	22.00	22.55	19.26	2.54	—	—
30	—	—	0.30	7.38	16.97	21.01	21.58	22.20	22.98	23.38	21.91	19.13	16.77	2.99	—	—
31	—	—	0.97	16.65	22.88	24.42	23.76	23.90	23.10	24.10	23.32	20.98	19.23	4.06	—	—
32	—	—	0.22	10.51	20.00	20.52	21.02	21.00	20.33	19.68	21.43	20.41	20.24	4.57	—	—
計	—	—	4.56	126.68	204.75	229.34	233.87	232.60	230.89	231.54	234.23	222.80	195.45	28.28	—	—
平均	—	—	0.46	12.67	20.48	22.93	23.39	23.26	23.09	23.15	23.42	22.28	19.55	2.88	—	—
平均	—	—	0.015	0.422	0.683	0.764	0.780	0.775	0.770	0.772	0.781	0.743	0.652	0.096	—	—
平均	—	—	0.9	25.3	41.0	45.8	46.8	46.5	46.2	46.3	46.9	44.6	39.1	5.8	—	—
23	—	—	—	7.52	14.64	18.20	22.12	23.26	22.13	19.98	19.73	19.99	14.83	0.05	—	—
24	—	—	—	6.93	14.26	17.49	19.73	19.04	20.02	20.49	19.35	16.89	13.47	0.40	—	—
25	—	—	—	6.07	12.41	19.04	20.84	18.49	21.44	20.16	20.40	18.14	15.75	0.49	—	—
26	—	—	—	7.72	12.05	15.94	17.49	18.87	17.19	18.04	18.11	17.24	15.44	1.23	—	—
27	—	—	—	6.37	13.52	17.54	17.72	17.23	18.32	19.46	17.94	18.22	12.65	—	—	—
28	—	—	—	11.60	24.40	23.82	24.83	24.85	23.95	25.83	26.18	26.38	19.79	0.18	—	—
29	—	—	—	14.87	27.30	29.47	28.90	28.25	27.35	28.90	27.70	25.65	21.50	0.90	—	—
30	—	—	—	8.64	17.13	17.99	19.29	18.65	18.38	17.93	18.11	13.08	17.75	0.82	—	—
31	×	×	×	×	×	×	×	×	×	×	×	×	×	×	×	×
32	—	—	—	10.15	18.06	22.07	22.24	21.01	19.76	19.71	20.13	19.19	17.20	1.16	—	—
計	—	—	—	80.37	154.77	180.06	193.17	187.65	188.72	190.50	187.65	174.68	139.69	4.73	—	—
平均	—	—	—	8.93	17.20	20.01	21.46	21.07	20.97	21.17	20.85	19.41	15.52	0.53	—	—
平均	—	—	—	0.288	0.554	0.645	0.692	0.680	0.676	0.683	0.673	0.626	0.501	0.017	—	—
平均	—	—	—	17.9	33.2	38.7	41.5	40.8	40.5	41.0	40.4	37.6	30.1	1.0	—	—

35

臺灣省氣象局氣象統計用紙 台南

台南年平均月別時別日照時數

	一月	二月	三月	四月	五月	六月	七月	八月	九月	十月	十一月	十二月	年			
	4-5	5-6	6-7	7-8	8-9	9-10	10-11	11-12	12-13	13-14	14-15	15-16	16-17	17-18	18-19	19-20
1月 23	—	—	—	70.9	132.5	190.1	197.9	210.6	203.4	199.3	207.1	184.9	122.0	06.5	—	—
24	—	—	—	73.8	138.2	203.1	236.0	214.7	231.2	233.0	238.9	232.3	189.1	19.2	—	—
25	—	—	0.02	80.6	107.8	176.7	203.0	238.4	248.2	237.3	223.2	205.4	172.8	19.3	—	—
26	—	—	—	43.2	117.5	168.4	215.4	230.8	244.7	227.0	193.8	172.2	90.1	01.3	—	—
27	—	—	—	18.1	145.4	222.2	229.1	230.5	243.9	233.4	217.2	228.2	150.1	—	—	—
28	—	—	—	44.6	131.8	205.7	242.8	220.3	245.2	264.3	243.6	227.3	143.6	—	—	—
29	—	—	—	18.0	182.0	234.0	231.0	226.0	230.0	235.0	231.0	191.0	137.0	06.0	—	—
30	—	—	0.20	149.0	216.0	244.0	241.0	230.0	215.0	228.0	223.0	220.0	170.0	26.0	—	—
31	—	—	—	7.17	156.0	182.2	217.5	236.0	248.5	265.7	200.5	165.0	78.0	—	—	—
32	—	—	0.01	129.5	185.0	223.5	246.6	277.7	269.3	248.2	242.9	212.4	182.8	26.4	—	—
計	—	—	0.23	779.4	1512.2	2049.9	2263.3	2312.1	2388.4	2361.2	2222.2	2038.7	1425.5	194.7	—	—
月量平均	—	—	0.02	77.9	151.2	205.0	226.3	231.2	238.8	236.1	222.1	203.9	142.6	19.5	—	—
日量平均	—	—	0.001	0.251	0.488	0.661	0.730	0.746	0.770	0.762	0.716	0.658	0.460	0.034	—	—
(分量化)平均	—	—	0.1	15.1	29.3	39.7	43.8	44.8	46.2	45.7	43.0	39.5	27.6	2.0	—	—
2月 23	—	—	0.19	81.7	146.3	187.0	208.4	210.0	218.7	223.7	218.7	203.0	125.4	32.5	—	—
24	—	—	0.27	84.9	179.4	175.1	220.7	233.1	238.1	216.8	205.1	204.0	200.0	6.10	—	—
25	—	—	—	42.1	86.3	106.8	124.5	127.9	133.0	152.5	134.7	119.2	163.8	3.98	—	—
26	—	—	1.64	109.6	140.8	179.2	213.1	237.9	242.7	228.1	209.3	189.3	173.3	0.77	—	—
27	—	—	11.5	98.6	142.5	161.5	181.8	187.2	169.9	176.2	185.0	177.8	148.1	1.62	—	—
28	—	—	0.19	108.3	189.2	231.7	253.3	253.8	258.2	260.6	245.0	253.4	205.8	1.32	—	—
29	—	—	1.00	111.0	169.0	222.0	250.0	254.0	254.0	254.0	265.0	247.0	210.0	5.00	—	—
30	—	—	1.30	103.0	134.0	186.0	185.0	187.0	178.0	180.0	158.0	179.0	129.0	3.60	—	—
31	—	—	0.50	101.3	164.9	189.8	191.8	210.9	232.0	220.5	207.0	203.5	167.6	4.45	—	—
32	—	—	1.47	124.1	151.9	178.7	208.5	210.3	223.2	217.3	212.0	188.1	161.5	3.43	—	—
計	—	—	7.69	993.6	1454.3	1814.3	2048.1	2121.1	2155.8	2129.9	2036.8	1974.3	1674.5	27.92	—	—
平均	—	—	0.27	99.4	145.4	181.4	204.8	212.1	215.6	213.0	203.7	197.3	167.5	2.79	—	—
平均	—	—	0.028	0.355	0.519	0.648	0.731	0.758	0.770	0.761	0.728	0.701	0.598	0.100	—	—
平均	—	—	1.7	21.0	31.1	38.9	41.9	45.5	46.2	45.7	43.7	42.1	35.9	6.0	—	—
3月 23	—	—	1.01	134.7	174.7	183.7	182.0	189.6	205.1	210.0	184.0	182.5	143.8	2.60	—	—
24	—	—	1.73	126.7	168.9	189.9	179.0	179.0	198.1	198.5	187.2	164.7	153.7	8.33	—	—
25	—	—	0.40	81.6	136.8	172.6	189.4	183.1	166.0	189.6	181.8	180.3	171.1	4.98	—	—
26	—	—	0.45	110.1	189.7	235.6	239.2	211.5	213.7	210.4	186.0	152.0	194.8	9.70	—	—
27	—	—	1.77	84.4	132.3	141.7	160.7	141.2	153.5	167.3	163.1	142.2	190.1	2.02	—	—
28	—	—	0.75	86.5	131.7	178.8	183.7	128.9	128.9	128.6	158.5	154.1	123.0	1.99	—	—
29	—	—	3.30	131.0	179.0	201.0	209.0	216.0	210.0	201.0	203.0	204.0	184.0	6.10	—	—
30	—	—	3.00	123.0	167.8	179.0	171.0	182.0	179.0	160.0	177.0	179.0	139.0	4.00	—	—
31	—	—	4.34	186.3	224.5	258.1	270.8	287.2	268.0	262.2	226.0	222.0	182.5	3.06	—	—
32	—	—	2.34	125.3	163.0	161.8	185.1	184.4	180.1	189.5	207.5	185.9	176.9	5.18	0.06	—
計	—	—	19.19	1169.6	1677.6	1912.2	1987.9	1982.9	1977.4	1972.1	1904.1	1788.7	1458.9	38.96	0.06	—
平均	—	—	1.92	117.0	167.8	191.2	198.8	198.3	197.2	197.1	190.4	178.9	145.9	3.96	0.01	—
平均	—	—	0.062	0.377	0.541	0.617	0.641	0.640	0.636	0.636	0.614	0.577	0.471	0.126	0.0	—
平均	—	—	3.7	22.0	32.5	37.0	38.5	38.4	38.2	38.2	36.8	34.6	28.3	7.6	0.0	—
4月 23	—	—	5.16	113.3	135.1	147.4	167.2	172.1	178.8	186.6	201.4	189.7	175.6	8.51	0.23	—
24	—	0.15	33.5	120.1	154.5	194.0	219.5	236.5	230.6	239.6	222.0	217.8	200.7	10.63	—	—
25	—	—	7.98	165.2	206.0	214.5	223.8	242.2	236.0	233.4	230.0	228.0	214.5	16.01	0.50	—
26	—	0.55	124.1	211.8	237.4	234.7	246.0	254.4	240.2	246.0	254.3	244.7	221.6	10.47	0.60	—
27	—	—	7.17	149.0	189.2	200.2	212.4	214.8	218.9	208.1	217.2	206.5	189.5	16.81	0.37	—
28	—	—	4.25	102.0	122.3	130.4	130.5	127.7	114.3	128.3	125.3	117.3	108.8	5.47	0.20	—
29	—	0.20	7.50	138.0	182.0	184.0	195.0	196.0	203.0	199.0	198.0	210.0	169.0	8.10	0.30	—
30	—	—	3.10	105.0	131.0	137.0	161.0	169.0	164.0	152.0	165.0	148.0	121.0	5.50	—	—
31	—	0.33	12.19	198.4	208.8	224.6	226.2	234.1	229.0	222.0	208.7	204.5	177.5	19.78	—	—
32	—	0.21	112.1	171.9	200.0	229.3	246.6	239.4	244.2	228.3	228.9	201.0	186.6	13.91	1.23	—
計	—	1.44	74.52	1472.7	1777.3	1905.0	2031.1	2087.2	2059.0	2034.3	2051.8	1977.5	1764.6	99.19	3.43	—
平均	—	0.14	7.45	147.3	177.6	190.5	203.1	208.7	205.9	203.4	205.2	197.2	176.5	9.92	0.34	—
平均	—	0.005	0.248	0.491	0.592	0.635	0.677	0.696	0.686	0.678	0.684	0.657	0.588	0.331	0.011	—
平均	—	0.3	14.9	29.5	35.5	38.1	40.6	41.8	41.2	40.7	41.0	39.4	35.3	19.9	0.7	—

144260

臺灣省氣象局氣象統計用紙

台南

台南年平均時別日照時數

	一月	二月	三月	四月	五月	六月	七月	八月	九月	十月	十一月	十二月	年			
	4-5	5-6	6-7	7-8	8-9	9-10	10-11	11-12	12-13	13-14	14-15	15-16	16-17	17-18	18-19	19-20
23日	—	0.05	10.36	13.46	16.10	18.96	21.94	20.45	20.51	21.83	19.62	20.95	17.56	15.01	2.92	—
24	—	0.30	13.52	18.46	18.06	19.68	22.93	22.26	18.99	20.08	20.03	19.46	19.35	13.90	2.13	—
25	—	0.13	11.37	17.25	20.84	21.04	21.86	21.22	21.80	22.77	21.97	21.79	18.87	13.97	1.77	—
26	—	4.49	16.23	22.36	23.76	21.25	21.67	23.99	23.51	22.35	21.80	21.29	20.47	16.13	6.50	—
27	—	4.62	14.04	13.87	17.83	19.98	21.58	21.91	22.69	23.60	22.87	21.58	19.26	16.29	3.88	—
28	—	0.97	9.02	13.56	16.44	16.95	18.40	17.65	18.46	18.70	17.28	15.79	14.39	9.64	1.80	—
29	—	2.10	11.4	16.40	17.00	20.40	18.90	20.80	19.70	21.30	20.90	20.70	16.70	14.20	4.00	—
30	—	3.50	13.80	17.40	20.80	20.70	21.80	20.70	21.60	21.60	20.60	19.50	18.00	14.00	3.90	—
31	—	6.08	17.19	19.62	18.91	21.32	23.82	22.88	21.86	22.24	22.02	21.79	20.17	13.69	4.17	—
22	—	3.00	20.34	25.16	26.62	29.74	29.55	28.99	29.22	28.66	26.95	26.40	24.15	19.34	3.53	—
計	—	25.24	127.01	177.54	196.36	210.02	222.25	220.85	218.32	223.13	214.05	209.19	188.90	146.17	34.40	—
(日量)平均	—	2.52	12.70	17.75	19.63	21.00	22.23	22.09	21.83	22.31	21.41	20.92	18.89	14.62	3.44	—
時單位日量平均	—	0.081	0.410	0.573	0.634	0.677	0.717	0.713	0.704	0.720	0.691	0.675	0.609	0.472	0.111	—
(分單位日量)平均	—	4.9	24.6	34.4	38.0	40.6	43.0	42.8	42.2	43.0	41.5	40.5	36.5	28.3	6.7	—
23日	—	0.98	17.57	23.40	23.23	23.32	24.77	25.79	25.99	26.08	25.08	24.46	22.38	19.78	3.97	—
24	—	0.65	13.48	17.19	18.21	17.39	17.27	17.53	16.04	17.95	17.16	15.50	13.96	13.26	3.23	—
25	—	2.97	17.84	20.96	21.04	20.23	20.51	20.85	19.51	20.50	19.56	19.82	18.51	14.28	5.34	—
26	—	4.62	13.22	15.65	17.75	16.57	16.73	17.92	18.24	18.46	17.50	16.22	12.47	11.03	6.89	—
27	—	12.33	24.56	26.00	24.81	24.76	25.77	26.15	26.02	28.46	27.90	26.59	22.06	21.85	9.20	—
28	—	3.19	14.50	16.40	17.02	17.43	15.89	14.72	17.02	15.53	17.84	15.55	14.11	9.72	2.73	—
29	—	3.40	15.60	18.50	17.40	18.80	19.90	22.00	18.90	17.50	19.00	18.60	17.00	13.60	3.60	—
30	—	5.20	15.00	18.70	19.40	18.70	21.80	20.10	19.90	18.80	17.60	17.90	16.60	12.80	6.00	—
31	—	5.22	15.30	18.89	19.93	21.78	22.60	22.63	22.14	23.43	20.57	20.55	20.41	16.19	4.74	—
32	—	2.13	9.20	11.61	14.20	13.09	15.29	14.71	13.70	14.27	15.63	14.83	16.50	14.99	4.74	—
計	—	40.19	156.27	187.30	192.79	192.07	199.53	202.40	198.26	200.98	197.24	191.02	173.95	145.50	50.24	—
平均	—	4.02	15.63	18.73	19.28	19.21	19.95	20.24	19.83	20.10	19.72	19.10	17.40	14.55	5.02	—
平均	—	0.134	0.521	0.624	0.643	0.640	0.665	0.675	0.661	0.670	0.657	0.637	0.580	0.485	0.167	
平均	—	8.0	31.3	37.3	38.6	38.4	39.9	40.5	39.7	40.2	39.4	38.2	34.8	29.1	10.0	—
23日	—	0.33	12.81	17.57	19.60	18.75	14.41	16.15	15.32	18.73	14.90	13.19	9.83	6.14	0.60	—
24	—	0.64	12.67	15.96	17.49	18.17	19.58	20.01	18.03	20.04	17.78	15.25	13.24	9.27	2.74	—
25	—	5.19	18.07	22.38	23.14	24.19	22.75	23.22	22.46	23.82	24.86	22.81	19.64	12.17	2.27	—
26	—	7.65	18.82	23.39	21.99	21.47	21.07	23.01	23.06	22.95	20.06	14.91	10.22	6.63	2.83	—
27	—	8.60	20.58	23.43	24.30	21.12	21.90	22.07	20.26	22.23	20.05	17.34	12.61	9.80	3.25	—
28	—	4.08	11.93	12.12	12.42	13.35	12.51	12.63	12.02	13.50	13.26	13.96	14.10	9.95	5.49	0.10
29	—	2.50	12.50	15.30	17.10	17.20	19.60	20.30	21.10	21.60	18.40	18.90	15.70	11.00	3.30	—
30	—	7.70	20.10	21.70	21.10	23.20	25.30	24.30	24.60	24.30	25.00	22.30	20.90	18.10	7.30	—
31	—	7.30	15.08	17.13	19.34	19.39	20.71	19.64	18.55	18.29	17.66	15.87	11.96	8.12	2.58	—
32	—	3.39	13.72	13.83	14.20	16.93	16.84	18.19	15.97	19.35	17.71	15.87	15.37	15.55	5.35	—
計	—	47.38	156.48	186.68	190.68	193.77	195.67	199.52	191.37	203.81	189.68	170.40	143.57	106.73	35.71	0.10
平均	—	47.4	15.63	18.67	19.07	19.38	19.57	19.95	19.14	20.38	18.97	17.04	14.36	10.67	3.57	0.01
平均	—	0.153	0.504	0.602	0.615	0.625	0.631	0.644	0.614	0.657	0.612	0.550	0.463	0.344	0.115	00
平均	—	9.2	30.2	30.1	36.9	37.5	37.9	38.6	36.8	39.4	36.7	33.0	27.8	20.6	6.9	00
23日	—	0.10	14.58	24.12	22.84	22.15	24.15	24.12	23.01	23.96	24.44	23.67	19.39	13.95	1.29	—
24	—	—	5.79	9.20	10.18	11.04	16.16	15.94	13.16	13.79	12.05	10.50	10.39	7.58	0.70	—
25	—	2.26	12.91	14.83	16.87	17.68	18.84	18.90	18.29	18.68	18.07	15.39	11.27	5.38	0.30	—
26	—	0.20	6.45	12.62	13.94	13.60	13.79	15.07	14.37	13.79	14.61	13.38	9.69	5.17	0.04	—
27	—	0.70	7.93	11.70	15.38	14.83	14.53	13.72	15.08	15.38	14.82	12.39	7.39	4.50	0.13	—
28	—	2.78	17.01	21.23	23.83	23.97	25.26	23.81	24.52	25.00	24.11	22.55	17.84	13.08	2.17	—
29	—	4.00	16.90	19.80	22.90	21.60	23.80	21.70	21.90	24.40	19.80	16.10	9.70	2.30	—	—
30	—	5.41	24.10	25.90	27.30	26.20	27.20	26.90	27.40	27.20	26.70	25.20	19.60	18.50	3.70	—
31	—	4.86	23.75	24.67	27.48	25.82	25.61	25.29	26.27	25.74	24.19	22.89	20.65	16.26	3.34	—
32	—	2.87	14.13	20.21	19.08	18.56	16.50	16.67	18.30	20.59	18.67	15.16	13.26	11.99	1.46	—
計	—	23.18	143.55	185.28	197.81	196.46	205.51	203.12	207.31	204.93	196.97	177.13	139.14	98.71	13.13	—
平均	—	2.32	14.36	18.53	19.78	19.65	20.55	20.31	20.73	20.49	19.70	17.71	13.91	9.87	1.31	—
平均	—	0.075	0.463	0.598	0.638	0.634	0.663	0.655	0.669	0.661	0.635	0.571	0.449	0.318	0.042	—
平均	—	4.5	27.8	35.9	38.3	38.0	39.8	39.3	40.1	39.7	38.1	34.3	26.9	19.1	2.5	—

144261

臺灣省氣象局氣象統計用紙

台南

	一月	二月	三月	四月	五月	六月	七月	八月	九月	十月	十一月	十二月	年				
	4-5	5-6	6-7	7-8	8-9	9-10	10-11	11-12	12-13	13-14	14-15	15-16	16-17	17-18	18-19	19-20	
23年	—	—	604	1870	1761	1722	2072	2071	1936	2007	2053	1809	1555	749	—	—	
24	—	—	789	1837	1862	2164	2671	2117	2211	2140	2146	2047	1653	987	—	—	
25	—	003	1118	2238	2103	2062	2283	2538	2347	2243	2015	1931	1812	879	—	—	
26	—	—	1288	2321	2461	2344	2535	2695	2635	2495	2476	2548	2175	1022	—	—	
27	—	—	926	2095	2423	2585	2440	2461	2436	2637	2520	2244	2284	1042	—	—	
28	—	010	1322	2153	2316	2326	2522	2324	2344	2348	2360	2120	1578	818	008	—	
29	—	—	1240	2080	2010	1940	2350	2330	2410	2500	2490	2440	2240	1540	048	—	
30	—	—	930	1870	2140	2170	2220	2300	2410	2330	2210	2100	1700	990	—	—	
31	—	015	1393	2141	2195	2148	2160	2271	2274	2342	2179	2195	1830	1103	015	—	
32	—	—	985	2289	2666	2558	2614	2607	2529	2650	2658	2607	2320	1215	—	—	
計	—	028	105.95	209.98	220.38	220.40	232.67	236.14	238.86	237.02	231.09	220.41	190.47	103.13	0.63	—	
平均 (月量)	—	0.03	10.60	21.00	22.04	22.04	23.27	23.61	23.69	23.70	23.11	22.04	19.05	10.31	0.06	—	
(日量時間)平均	—	0.001	0.353	0.700	0.735	0.735	0.776	0.787	0.790	0.790	0.770	0.735	0.635	0.344	0.002	—	
(日量分單位)平均	—	0.1	21.2	42.0	44.1	44.1	46.6	47.2	47.4	47.4	46.2	44.1	38.1	20.6	0.1	—	
23年	—	—	080	1537	2196	2395	2441	2497	2506	2685	2574	2381	2395	929	—	—	
24	—	—	237	2165	2628	2388	2458	2402	2398	2611	2566	2310	2049	865	—	—	
25	—	—	355	1836	2237	2618	2669	2289	2408	2472	2504	2411	1751	692	—	—	
26	—	—	479	2337	2545	2468	2524	2628	2712	2806	2804	2772	2406	357	—	—	
27	—	—	476	2068	2076	2407	2435	2501	2636	2602	2479	2325	2085	407	—	—	
28	—	—	241	1814	2101	2478	2516	2623	2688	2740	2629	2547	2448	2956	—	—	
29	—	—	450	1750	2020	2530	2720	2660	2620	2650	2720	2540	2140	990	—	—	
30	—	—	490	2330	2590	2620	2850	2860	2830	2890	2790	2690	2530	520	—	—	
31	—	—	540	2225	2378	2570	2633	2758	2685	2702	2568	2382	2360	502	—	—	
32	—	—	548	2536	2593	2791	2873	2708	2793	2747	2792	2689	2601	512	—	—	
計	—	—	3901	205.98	233.62	251.95	261.23	257.26	261.76	267.05	264.89	254.57	226.85	58.74	—	—	
平均	—	—	390	20.60	23.36	25.20	26.12	25.93	26.18	26.71	26.44	25.06	22.67	5.87	—	—	
平均	—	—	0.126	0.665	0.754	0.813	0.843	0.836	0.845	0.862	0.853	0.808	0.731	0.189	—	—	
平均	—	—	7.6	39.9	45.2	48.8	50.6	50.2	50.7	51.7	51.2	48.5	43.9	11.3	—	—	
23年	—	—	—	878	1224	1805	2342	2394	2322	2448	2356	2200	1790	410	—	—	
24	—	—	071	1493	2209	2394	2381	2675	2611	2565	2414	2490	2345	571	—	—	
25	—	—	070	1950	2490	2653	2687	2746	2753	2797	2732	2518	1878	—	—	—	
26	—	—	074	1312	2061	2161	2375	2333	2347	2295	2379	2366	2074	252	—	—	
27	—	—	010	1091	1726	1762	1899	2099	2011	2037	2033	1836	1382	020	—	—	
28	—	—	030	1107	1935	1986	2317	2402	2576	2460	2480	2411	1551	325	—	—	
29	—	—	080	1540	2260	2390	2590	2480	2620	2540	2380	2300	1620	2.00	—	—	
30	—	—	030	1410	2090	2350	2620	2650	2700	2590	2420	2280	1450	020	—	—	
31	—	—	192	1645	1938	2195	2110	2060	2098	2010	2080	2029	1917	436	—	—	
32	—	—	103	1678	2030	2126	2250	2238	2165	2132	2254	2146	1911	284	—	—	
計	—	—	6.60	141.04	199.63	218.22	234.11	239.77	242.03	238.90	235.26	223.76	179.18	24.18	—	—	
平均	—	—	0.66	14.10	19.96	21.82	23.41	23.98	24.20	23.89	23.53	22.38	17.92	2.42	—	—	
平均	—	—	0.022	0.470	0.665	0.727	0.780	0.796	0.807	0.796	0.784	0.746	0.597	0.081	—	—	
平均	—	—	1.3	28.2	39.9	43.6	46.8	47.8	48.4	47.8	47.0	44.8	35.8	4.9	—	—	
23年	—	—	075	756	1417	1772	2100	2310	2353	2332	2307	2246	2018	114	—	—	
24	—	—	—	810	1443	1932	2216	2624	2692	2559	2438	1926	1445	083	—	—	
25	—	—	—	632	1140	1448	1702	2032	1898	1825	2011	1666	770	—	—	—	
26	—	—	—	796	1738	1855	2101	2049	2016	2012	2022	1931	1376	048	—	—	
27	—	—	—	549	1280	1653	1884	2233	2133	1982	1963	1872	828	—	—	—	
28	—	—	—	1187	2517	2750	2997	2844	2855	2842	2767	2564	1784	061	—	—	
29	—	—	—	2150	2720	2930	2950	3040	3100	3070	3030	2950	2480	1700	—	—	
30	—	—	—	660	1430	1660	1890	2080	1930	1760	1750	1680	680	—	—	—	
31	—	—	025	1463	2038	2470	2467	2473	2510	2485	2453	2258	2025	180	—	—	
32	—	—	—	935	1752	2055	2121	2157	2188	2280	2174	1853	1177	018	—	—	
計	—	—	1.00	99.48	174.76	203.25	224.25	238.42	236.85	231.37	258.65	211.33	145.94	22.04	—	—	
平均	—	—	0.10	9.95	17.48	20.33	22.43	23.84	23.69	23.14	25.87	21.13	14.59	2.20	—	—	
平均	—	—	0.003	0.321	0.564	0.656	0.723	0.769	0.764	0.746	0.834	0.682	0.471	0.071	—	—	
平均	—	—	0.2	19.3	33.8	39.4	43.4	46.1	45.8	44.8	50.0	40.9	28.3	4.3	—	—	

144262

臺灣省氣象局氣象統計用紙

高雄

高雄年平均時別日照時數

	一月 4-5	二月 5-6	三月 6-7	四月 7-8	五月 8-9	六月 9-10	七月 10-11	八月 11-12	九月 12-13	十月 13-14	十一月 14-15	十二月 15-16	年 16-17	17-18	18-19	19-20
1月 23日	—	—	0.13	10.70	16.18	18.03	21.92	21.70	22.28	21.49	18.48	15.88	7.74	—	—	—
24	—	—	0.12	17.30	20.33	21.71	23.40	25.00	24.62	23.93	23.88	20.61	13.39	—	—	—
25	—	—	0.10	11.46	16.88	20.71	24.94	24.13	20.98	21.65	20.12	17.72	7.89	—	—	—
26	—	—	0.10	9.30	15.80	21.45	23.45	23.65	21.15	21.45	16.35	13.80	6.15	—	—	—
27	—	—	—	10.65	15.83	22.05	23.70	25.45	23.08	24.15	23.32	21.05	13.11	—	—	—
28	—	—	—	13.39	18.82	23.88	23.98	24.63	23.64	26.74	24.26	22.70	14.74	0.25	—	—
29	—	—	—	12.31	20.56	20.88	24.03	21.99	23.45	22.18	17.64	15.23	8.33	0.40	—	—
30	—	—	—	11.12	18.90	21.22	21.31	23.20	20.69	20.55	18.92	17.21	13.86	1.13	—	—
31	—	—	—	10.13	16.34	18.89	21.51	22.31	23.09	22.03	20.40	17.03	11.08	0.25	—	—
32	—	—	0.20	3.57	16.24	33.42	24.19	26.32	23.20	24.07	20.52	18.41	9.34	0.20	—	—
計	—	—	0.65	109.93	184.88	223.24	232.43	238.38	228.16	228.84	205.01	179.62	105.63	2.23	—	—
(月量)平均	—	—	0.07	10.99	18.49	22.32	23.24	23.84	22.82	22.88	20.50	17.96	10.56	0.22	—	—
時數日量)平均	—	—	0.002	0.355	0.596	0.720	0.750	0.769	0.736	0.738	0.661	0.579	0.341	0.007	—	—
(分數日量)平均	—	—	0.1	21.3	35.8	43.2	45.0	46.1	44.2	44.3	39.7	34.7	20.5	0.4	—	—
2月 23	—	—	1.48	16.24	19.38	19.69	21.60	23.37	22.09	21.98	20.63	17.08	12.44	0.18	—	—
24	—	—	2.03	18.91	22.01	21.93	21.62	22.63	23.47	22.79	23.65	23.38	17.85	0.18	—	—
25	—	—	0.13	3.98	8.55	11.60	15.08	13.24	13.16	12.21	11.05	9.12	4.71	—	—	—
26	—	—	1.55	14.80	18.35	19.10	19.70	20.45	20.00	21.40	21.00	18.95	14.40	0.35	—	—
27	—	—	1.05	12.00	16.65	17.95	18.95	19.45	17.45	18.45	19.55	19.48	14.40	0.40	—	—
28	—	—	2.15	19.80	23.12	23.44	23.77	24.24	25.42	24.80	24.47	22.97	16.73	1.66	—	—
29	—	—	1.67	18.52	23.05	23.48	24.95	22.27	21.73	23.35	23.99	22.23	16.05	0.92	—	—
30	—	—	0.29	10.03	15.87	17.86	17.43	18.63	19.78	17.96	17.54	15.11	11.36	1.02	—	—
31	—	—	0.50	12.88	18.78	20.40	21.71	21.74	22.39	23.07	22.35	20.81	18.24	2.06	—	—
32	—	—	—	7.98	16.89	17.63	15.82	17.45	18.19	16.95	16.84	13.56	7.58	0.82	—	—
計	—	—	10.85	137.14	182.65	195.08	201.43	205.87	203.88	203.96	201.07	182.69	133.76	7.59	—	—
平均	—	—	1.09	13.71	18.27	19.51	20.14	20.59	20.39	20.40	20.11	18.27	13.38	0.76	—	—
平均	—	—	0.039	0.490	0.653	0.695	0.719	0.735	0.728	0.729	0.718	0.653	0.478	0.027	—	—
平均	—	—	2.3	29.4	39.2	41.8	43.1	44.1	43.7	43.7	43.1	39.2	28.7	1.6	—	—
3月 23	—	—	3.67	14.93	18.94	21.45	21.72	21.99	22.03	22.25	18.76	18.86	13.29	2.56	—	—
24	—	—	3.29	13.57	17.57	19.88	19.46	22.23	22.38	19.80	18.31	16.65	12.75	4.14	—	—
25	—	—	0.63	8.42	17.19	19.10	20.83	19.08	17.83	20.10	20.60	19.75	10.83	1.01	—	—
26	—	—	0.50	9.25	19.85	24.55	23.85	23.40	22.85	21.85	19.60	16.40	7.35	0.20	—	—
27	—	—	2.50	12.20	13.83	14.28	15.46	15.97	14.68	17.48	16.77	14.31	9.25	1.40	—	—
28	—	—	3.53	11.82	15.55	18.37	20.29	20.64	20.31	20.73	17.19	17.46	13.11	3.49	—	—
29	—	—	2.75	16.62	21.44	22.49	21.96	20.25	19.89	19.22	18.10	16.57	14.82	2.68	—	—
30	—	—	1.80	12.60	16.00	18.15	19.71	17.32	18.17	16.97	16.69	16.53	11.02	2.23	—	—
31	—	—	1.87	20.47	24.41	23.98	26.89	26.89	28.09	26.18	24.41	22.36	19.37	3.73	—	—
32	—	—	0.34	7.55	15.65	16.18	17.07	15.04	16.05	17.65	18.10	16.48	13.28	3.57	—	—
計	—	—	20.88	128.43	180.43	200.43	206.44	202.81	202.28	202.23	188.53	175.37	125.17	27.11	—	—
平均	—	—	2.09	12.84	18.04	20.04	20.64	20.28	20.23	20.22	18.85	17.54	12.52		—	—
平均	—	—	0.067	0.414	0.582	0.646	0.666	0.654	0.653	0.652	0.608	0.566	0.404	0.087	—	—
平均	—	—	4.0	24.8	34.9	38.8	40.0	39.2	39.2	39.1	36.5	34.0	24.2	5.2	—	—
4月 23	—	—	1.39	12.57	15.36	17.46	18.91	21.13	21.64	22.34	23.25	21.90	18.32	8.09	0.20	—
24	—	—	2.78	17.45	20.91	21.22	23.15	25.82	26.16	24.70	23.43	22.40	19.85	10.05	—	—
25	—	—	5.09	16.28	19.44	23.23	24.03	23.67	22.97	24.18	23.56	24.03	21.74	11.46	0.20	—
26	—	—	3.24	18.35	23.00	24.95	25.05	27.70	26.90	26.15	24.00	22.45	17.89	2.00	—	—
27	—	—	6.17	17.15	18.95	20.83	20.20	21.30	22.25	22.35	22.20	21.92	15.83	4.62	—	—
28	—	—	7.02	12.90	14.39	13.92	14.92	15.61	14.90	14.90	14.48	14.34	11.77	4.78	—	—
29	—	—	4.65	13.95	19.20	19.94	20.50	20.91	21.11	21.00	21.00	17.82	12.25	2.70	—	—
30	—	—	1.91	7.44	11.55	13.71	13.06	10.80	11.28	17.67	15.72	13.65	10.89	3.49	—	—
31	—	—	7.26	18.59	20.41	21.82	22.43	22.63	23.62	23.89	22.56	20.82	19.37	8.04	—	—
32	—	—	3.10	12.92	17.40	18.91	19.88	22.52	23.13	20.14	20.76	17.31	13.17	6.17	0.49	—
計	—	—	54.61	149.40	180.71	195.99	205.12	214.09	212.76	216.72	210.95	196.64	161.48	61.40	0.89	—
平均	—	—	5.46	14.94	18.07	19.60	20.51	21.21	21.28	21.67	21.10	19.66	16.15	6.14	0.09	—
平均	—	—	0.182	0.498	0.602	0.653	0.684	0.707	0.709	0.722	0.703	0.655	0.538	0.205	0.003	—
平均	—	—	10.9	29.9	36.1	39.2	41.0	42.4	42.5	43.3	42.2	39.0	32.3	12.3	0.2	—

14263

37

臺灣省氣象局氣象統計用紙

高雄

高雄

	一月	二月	三月	四月	五月	六月	七月	八月	九月	十月	十一月	十二月	年			
	4-5	5-6	6-7	7-8	8-9	9-10	10-11	11-12	12-13	13-14	14-15	15-16	16-17	17-18	18-19	19-20
23日	—	—	608	1380	1467	1881	2378	2331	2274	2147	1877	1219	1537	1370	187	—
24	—	—	871	1976	1949	2067	2282	2178	2134	2138	2026	2191	1846	1331	0.64	—
25	—	—	903	1817	2217	2249	2233	2163	2224	2482	2446	2302	1863	1377	064	—
26	—	—	1540	2190	2270	2434	2254	2254	2216	2284	2020	1960	1700	1310	050	—
27	—	—	1046	1884	1883	2010	2370	2397	2536	2370	2418	2406	1890	1215	010	—
28	—	—	840	1547	1689	1838	1861	1954	1983	1998	1916	1723	1439	818	037	—
29	—	—	1033	1862	1819	1986	1875	1966	2009	2040	2020	1980	1810	1260	015	—
30	—	—	1022	1894	2030	2015	2035	2128	1964	2167	2205	2091	1827	1068	098	—
31	—	009	1229	1863	1899	2177	2247	2234	2149	2276	2125	2296	1914	1263	223	—
32日	—	—	1027	2481	2561	2660	2768	2828	2782	2889	2840	2428	2016	1127	153	—
計	—	0.09	9539	18706	19784	21298	22304	22175	22265	22804	21993	21196	17842	12149	8.21	—
平均	—	0.01	956	1871	1978	2130	2230	2218	2227	2280	2199	2120	1784	1215	0.82	—
平均	—	00	0308	0604	0638	0687	0719	0715	0718	0735	0709	0684	0575	0392	0026	—
平均	—	00	18.5	36.2	38.3	40.2	43.1	42.9	43.1	44.1	42.5	41.0	34.5	23.5	1.6	—
23日	—	—	1449	2297	2370	2512	2606	2540	2298	2410	2431	2404	2216	1866	241	—
24	—	—	968	1685	1888	2040	1920	1707	1786	1906	1871	1867	1814	1433	082	—
25	—	—	1087	1928	2218	2013	2285	2005	1895	2044	1806	1593	1400	1016	057	—
26	—	—	340	1325	1640	1660	1805	1635	1840	1840	1805	1750	1340	800	050	—
27	—	—	1638	2608	2787	2772	2857	2825	2662	2660	2726	2462	2473	1928	300	—
28	—	—	1052	1695	1877	1871	1896	1738	1740	1668	1621	1672	1263	790	—	—
29	—	—	923	1496	1803	1870	1696	1788	1828	1788	1600	1917	1671	1149	053	—
30	—	—	861	1637	1936	2133	1981	1891	1865	1884	1699	1630	1472	827	020	—
31	—	—	1161	1695	1851	2072	2084	2246	2146	2054	2003	1872	1662	1301	244	—
32	—	005	597	1078	1238	1090	1129	1205	1061	1162	1011	1009	1110	1165	326	—
計	—	0.05	9665	17445	19548	20033	19979	19531	19131	19516	18673	18276	16421	12275	1373	—
平均	—	0.01	967	1745	1955	2003	2000	1958	1913	1952	1867	1828	1642	1228	137	—
平均	—	00	0322	0582	0652	0668	0667	0653	0638	0651	0622	0609	0547	0409	0046	—
平均	—	00	19.3	34.9	39.1	40.1	40.0	39.2	38.3	39.1	37.3	36.5	32.8	24.5	2.8	—
23日	—	—	957	1730	1809	1894	1732	1662	1650	1713	1756	1443	1135	660	050	—
24	—	—	794	1459	1540	1821	2004	2097	2007	2036	1883	1617	1241	864	080	—
25	—	—	981	1548	1849	2110	2497	2060	1940	1897	1647	1473	1283	997	—	—
26	—	—	435	1740	2340	2405	2605	2480	2470	2254	2040	1600	1285	605	020	—
27	—	—	1419	2356	2250	2464	2401	2407	2370	2116	2096	1475	860	628	055	—
28	—	—	973	1160	1059	1135	1270	1192	1187	1084	1128	1129	952	802	038	—
29	—	—	541	1346	1515	1761	1822	1822	1640	1965	1596	1352	1235	715	025	—
30	—	—	550	2025	2203	2229	2462	2341	2395	2475	2248	2307	2081	1494	058	—
31	—	—	814	1620	1827	1914	1812	1666	1786	1635	1638	1430	1155	646	063	—
32	—	002	733	1226	1389	1422	1462	1445	1342	1380	1571	1693	1445	1138	335	—
計	—	0.02	8169	16210	17881	19155	19649	19154	18767	18384	17623	15719	12682	8531	724	—
平均	—	00	817	1621	1788	1916	1965	1915	1877	1838	1762	1572	1268	853	072	—
平均	—	00	0264	0523	0577	0618	0634	0618	0605	0593	0568	0507	0409	0275	0023	—
平均	—	00	15.8	31.4	34.6	37.1	38.0	37.1	36.3	35.6	34.3	30.4	24.5	16.5	1.8	—
23日	—	—	1160	2575	2542	2652	2753	2729	2459	2420	2491	1939	1632	1129	—	—
24	—	—	428	819	1001	1209	1131	1420	1408	1341	1196	1309	888	582	008	—
25	—	—	923	1610	1760	1866	1836	1845	1841	1798	1691	1583	901	205	—	—
26	—	—	205	1020	1430	1430	1625	1535	1350	1681	1570	1270	990	445	—	—
27	—	—	492	1047	1201	1571	1672	1930	1648	1647	1406	1168	849	325	—	—
28	—	—	1442	1821	1880	2172	2290	2428	2406	2336	2174	1828	1368	520	—	—
29	—	—	902	1721	1720	1976	2105	1975	1799	2042	2114	1836	1246	694	—	—
30	—	—	1435	2597	2725	2668	2664	2668	2665	2658	2510	2449	2197	1686	110	—
31	—	012	1117	2253	2289	2392	2536	2297	2194	2130	2160	2064	1780	839	058	—
32	—	—	650	1507	1751	1464	1596	1554	1326	1678	1536	1623	1409	800	012	—
計	—	0.12	8254	16952	18299	19200	20208	20285	19096	19735	18828	17079	13261	7215	1.88	—
平均	—	0.01	825	1695	1830	1920	2021	2029	1910	1974	1883	1708	1326	722	0.19	—
平均	—	00	0266	0547	0590	0619	0652	0655	0616	0637	0607	0551	0428	0233	0006	—
平均	—	00	16.0	32.8	35.4	37.1	39.1	39.3	37.0	38.2	36.4	33.1	25.7	14.0	0.4	—

月

114264

臺灣省氣象局氣象統計用紙

高雄

高雄

	一月	二月	三月	四月	五月	六月	七月	八月	九月	十月	十一月	十二月	年				
	4~5	5~6	6~7	7~8	8~9	9~10	10~11	11~12	12~13	13~14	14~15	15~16	16~17	17~18	18~19	19~20	
23年	—	—	667	1535	1677	1655	2076	2138	2133	2097	1844	1766	1600	838	—	—	
24	—	—	871	2080	2305	2409	2420	2315	2460	2267	2019	1873	1535	500	—	—	
25	—	—	414	2035	2220	2372	2528	2478	2189	2304	2329	1895	1776	385	—	—	
26	—	—	850	2218	2419	2646	2628	2725	2740	2685	2724	2407	1883	664	—	—	
27	—	—	536	1702	2364	2267	2341	2363	2479	2401	2257	1891	1325	419	—	—	
28	—	—	1091	2340	2309	2218	2298	2306	2342	2355	2219	1839	1555	438	—	—	
29	—	—	682	1824	1918	1864	2142	2388	2361	2532	2443	2230	2029	940	—	—	
30	—	—	491	1854	2637	2173	2337	2283	2354	2491	2525	2252	1473	217	009	—	
31	—	—	500	1898	1772	1898	2074	2125	2140	2304	2059	1925	1858	993	—	—	
32	—	—	338	1916	2024	2053	2116	2083	2301	2452	2472	2293	2184	1320	—	—	
計	—	—	6478	19402	21665	21671	22960	23165	23503	23865	23931	20561	17232	7224	009	—	
平均	—	—	648	1940	2167	2167	2296	2317	2350	2387	2303	2056	1723	722	001	—	
平均	—	—	0.216	0.647	0.722	0.722	0.765	0.772	0.783	0.796	0.768	0.685	0.574	0241	00	—	
平均	—	—	130	388	433	433	459	463	470	478	461	411	444	145	00	—	
23年	—	—	488	1875	2250	2415	2668	2633	2700	2601	2644	2450	2347	2340	—	—	
24	—	—	352	2295	2440	2522	2927	2585	2538	2487	2431	2352	1787	068	—	—	
25	—	—	122	2105	2360	2485	2595	2470	2360	2555	2335	2160	1565	132	—	—	
26	—	—	590	2480	2685	2715	2710	2760	2845	2875	2645	2195	1779	225	—	—	
27	—	—	357	1635	2133	2118	2298	2242	2438	2487	2254	2280	1872	263	—	—	
28	—	—	478	1908	2025	2457	2463	2548	2680	2788	2780	2553	2199	218	—	—	
29	—	—	466	2189	2272	2468	2575	2684	2655	2551	2600	2506	2148	380	—	—	
30	—	—	242	2321	2546	2651	2720	3081	2882	2800	2825	2674	2204	674	—	—	
31	—	—	281	2147	2582	2473	2507	2540	2589	2470	2590	2568	1863	317	—	—	
32	—	—	086	1788	2287	2375	2369	2177	2665	2784	2732	2736	2316	941	—	—	
計	—	—	3472	20854	23990	24760	25553	25662	26353	26358	25936	24474	20041	3503	—	—	
平均	—	—	347	2085	2399	2476	2555	2566	2635	2640	2594	2447	2004	350	—	—	
平均	—	—	0.112	0.673	0.774	0.799	0.824	0.828	0.850	0.852	0.837	0.789	0.646	0.116	—	—	
平均	—	—	67	404	464	479	494	497	510	511	502	473	388	70	—	—	
23年	—	—	145	1363	1873	2223	2247	2460	2283	2327	2434	2100	1192	—	—	—	
24	—	—	082	1918	2398	2542	2430	2612	2720	2570	2633	2532	1754	—	—	—	
25	—	—	080	2170	2710	2840	2860	2780	2765	2785	2770	2680	1535	—	—	—	
26	—	—	050	1670	1995	2255	2485	2440	2370	2400	2368	2186	1535	020	—	—	
27	—	—	052	1446	1802	1831	2025	2288	2095	2198	2139	1826	1357	037	—	—	
28	—	—	022	1557	2172	2340	2411	2549	2415	2398	2413	2095	1226	028	—	—	
29	—	—	015	1384	2110	2314	2834	2643	2315	2148	2063	1933	1398	033	—	—	
30	—	—	—	1066	2160	2260	2343	2633	2556	2601	2432	2372	1768	194	—	—	
31	—	—	—	858	1905	2016	2115	2139	2187	2029	1936	1897	1418	130	—	—	
32	—	—	007	855	1923	2067	2146	2269	2469	2416	2311	2077	1898	343	—	—	
計	—	—	453	14277	21049	22688	23606	24823	24115	23873	23499	21702	14502	785	—	—	
平均	—	—	045	1428	2105	2269	2361	2482	2412	2387	2350	2170	1450	079	—	—	
平均	—	—	0.015	0.476	0.702	0.756	0.787	0.827	0.804	0.796	0.783	0.723	0.483	0.026	—	—	
平均	—	—	0.9	286	421	454	472	496	482	478	470	434	290	1.6	—	—	
23年	—	—	—	1458	2029	2264	2319	2442	2512	2424	1996	1827	1012	—	—	—	
24	—	—	089	1974	1690	2039	2388	2677	2436	2416	2368	1747	576	—	—	—	
25	—	—	—	680	1280	1718	2205	2140	1965	1765	1540	1340	810	—	—	—	
26	—	—	—	910	1775	2100	2300	2335	2220	2110	1665	1500	765	—	—	—	
27	—	—	—	629	1629	2042	2269	2561	2655	2449	2208	2113	1627	—	—	—	
28	—	—	—	1491	2322	2613	2817	2669	2618	2685	2592	2386	1072	—	—	—	
29	—	—	038	2132	2700	2944	2971	2942	2890	2836	2751	2762	2065	—	—	—	
30	—	—	—	889	1537	1830	2090	2179	1852	1585	1593	1421	884	—	—	—	
31	—	—	013	478	1888	1970	2205	2153	2073	2160	2196	2252	1296	064	—	—	
32	—	—	—	233	1585	1782	1826	1828	2071	2158	2077	1806	1222	092	—	—	
計	—	—	140	9874	18435	21272	23496	23926	23273	22688	21184	19154	10719	156	—	—	
平均	—	—	014	987	1844	2127	2350	2393	2329	2269	2118	1915	1072	016	—	—	
平均	—	—	0.005	0.318	0.595	0.686	0.758	0.772	0.751	0.732	0.683	0.618	0.346	0005	—	—	
平均	—	—	0.3	19.1	35.7	41.2	45.5	46.3	45.1	43.9	41.0	37.1	20.8	0.3	—	—	

144265

臺灣省氣象局氣象統計用紙

恒春

恒春年平均特別日照時數

	一月	二月	三月	四月	五月	六月	七月	八月	九月	十月	十一月	十二月	年			
	4	5	6	7	8	9	10	11	12	13	14	15	16	17	18	19
	—5	—6	—7	—8	—9	—10	—11	—12	—13	—14	—15	—16	—17	—18	—19	—20
23日	—	—	—	5.6	17.7	18.4	22.2	18.8	18.4	18.9	13.2	12.5	9.0	0.4	—	—
24	—	—	0.4	15.2	23.9	24.4	23.1	19.8	20.0	18.7	16.8	15.5	14.0	0.0	—	—
25	—	—	0.1	8.5	14.5	16.3	18.9	18.5	19.1	17.2	16.3	14.7	8.4	0.2	—	—
26	—	—	0.1	11.4	19.4	20.1	19.7	18.1	19.7	14.5	12.6	13.0	11.1	0.4	—	—
27	—	—	0.5	15.0	22.7	23.2	23.9	24.1	25.6	23.7	23.5	20.7	17.3	0.2	—	—
28	—	—	0.1	10.4	17.5	18.9	17.7	18.4	21.8	20.7	18.8	17.0	10.5	—	—	—
29	—	—	0.2	14.0	20.4	22.5	22.7	21.6	19.6	19.9	14.1	12.9	7.0	—	—	—
30	—	—	0.2	17.8	23.7	25.8	26.2	23.5	24.1	22.2	21.2	19.5	8.4	0.1	—	—
31	—	—	0.3	10.7	16.4	18.1	19.6	19.7	18.5	18.5	18.5	16.2	6.7	—	—	—
32	—	—	0.2	12.8	20.3	23.2	24.2	22.8	21.0	18.8	17.7	17.4	8.0	—	—	—
計	—	—	2.1	121.5	196.5	211.9	220.2	206.3	206.8	193.1	174.7	159.4	100.4	1.3	—	—
月量平均	—	—	0.21	12.15	19.65	21.19	22.02	20.63	20.68	19.31	17.47	15.94	10.04	0.13	—	—
日量時單位平均	—	—	0.007	0.392	0.634	0.684	0.710	0.665	0.667	0.623	0.564	0.514	0.324	0.004	—	—
日量分單位平均	—	—	0.4	23.5	38.0	41.0	42.6	39.9	40.0	37.4	33.8	30.8	19.4	0.2	—	—
23日	—	—	0.6	9.8	17.9	17.5	18.0	16.2	13.6	12.2	11.2	10.0	7.1	1.6	—	—
24	—	—	1.2	16.1	20.5	21.4	20.9	20.9	20.4	19.6	18.9	18.6	16.4	2.9	—	—
25	—	—	1.5	10.0	15.3	13.8	13.9	13.5	11.9	12.7	12.4	13.3	8.9	8.6	—	—
26	—	—	2.3	15.2	18.4	18.9	20.6	20.1	18.6	15.7	16.9	16.5	15.2	4.0	—	—
27	—	—	2.1	13.4	18.4	22.0	20.4	20.4	19.5	18.0	17.3	16.6	14.3	3.0	—	—
28	—	—	1.5	14.6	21.0	23.7	23.9	23.5	23.4	22.4	20.6	16.0	13.2	1.8	—	—
29	—	—	1.9	17.3	23.1	25.8	25.8	22.3	21.5	21.3	20.2	17.8	14.7	1.4	—	—
30	—	—	1.4	13.2	18.2	18.5	21.0	19.8	18.4	17.8	17.0	19.9	7.9	0.6	—	—
31	—	—	1.2	23.0	24.8	24.1	24.8	23.0	22.0	22.5	22.3	22.3	19.3	2.7	—	—
32	—	—	0.9	9.2	13.5	17.0	18.0	20.0	19.2	18.1	16.5	11.9	8.8	1.4	—	—
計	—	—	14.6	141.8	191.1	201.7	207.3	199.7	189.5	181.3	173.3	154.9	125.8	28.0	—	—
平均	—	—	1.46	14.18	19.11	20.17	20.73	19.97	18.95	18.13	17.33	15.49	12.58	2.80	—	—
平均	—	—	0.052	0.506	0.683	0.720	0.740	0.714	0.677	0.648	0.619	0.553	0.449	0.100	—	—
平均	—	—	3.1	30.4	41.0	43.2	44.4	42.8	40.6	38.9	37.1	33.2	26.9	6.0	—	—
23日	—	—	3.1	12.4	19.6	20.8	20.9	19.2	17.9	18.5	16.9	19.5	14.1	3.0	—	—
24	—	—	5.6	18.4	22.5	23.9	22.1	23.6	22.4	23.7	23.2	21.2	17.4	6.0	—	—
25	—	—	4.3	16.2	21.3	21.3	22.8	22.5	22.8	22.6	20.6	15.6	13.5	5.8	—	—
26	—	—	2.4	18.8	22.9	23.9	25.1	26.1	22.9	20.6	16.7	15.0	12.4	2.0	—	—
27	—	—	5.3	15.6	18.4	19.7	20.0	18.0	17.3	17.7	16.1	17.4	15.3	3.7	—	—
28	—	—	3.6	14.1	17.4	18.6	17.9	17.2	16.9	18.5	18.5	17.9	15.2	1.8	—	—
29	—	—	5.4	17.5	21.1	23.6	24.9	23.3	22.4	22.0	19.6	17.7	15.5	4.1	—	—
30	—	—	3.5	19.7	22.3	22.0	24.0	22.0	22.3	21.7	19.7	19.4	16.8	1.5	—	—
31	—	—	4.6	21.7	26.2	27.3	28.1	29.4	27.3	26.1	23.5	22.3	20.8	5.2	—	—
32	—	—	2.8	13.8	17.8	15.2	16.8	18.9	17.7	17.4	16.8	17.2	15.0	5.8	—	—
計	—	—	40.6	168.2	209.5	216.3	222.6	218.2	209.9	209.8	191.7	181.2	156.0	39.0	—	—
平均	—	—	4.06	16.82	20.95	21.63	22.26	21.82	20.99	20.98	19.17	18.12	15.60	3.90	—	—
平均	—	—	0.131	0.543	0.676	0.698	0.718	0.704	0.677	0.677	0.618	0.584	0.503	0.126	—	—
平均	—	—	7.9	32.6	40.6	41.8	43.1	42.2	40.6	40.6	37.1	35.0	30.2	7.6	—	—
23日	—	—	6.1	15.7	17.8	17.5	19.8	19.2	20.0	21.2	19.5	16.3	13.0	7.1	—	—
24	—	—	9.4	21.2	23.2	24.0	24.1	23.5	23.7	21.6	22.9	23.3	16.5	8.2	—	—
25	—	0.2	10.8	19.2	22.9	23.0	24.3	24.6	24.5	24.2	24.0	23.5	21.8	14.2	0.2	—
26	—	0.1	10.5	20.5	24.4	22.9	24.0	23.2	23.8	24.4	20.1	18.5	16.2	8.7	0.3	—
27	—	0.2	6.4	17.1	19.6	22.8	23.4	23.3	24.3	22.0	20.5	18.1	17.6	10.3	—	—
28	—	—	4.4	9.6	13.7	13.0	14.9	13.6	15.3	15.6	15.8	14.0	11.6	3.7	—	—
29	—	—	9.1	18.4	19.4	21.4	21.4	23.2	20.3	20.3	20.3	18.1	12.2	4.3	—	—
30	—	—	6.4	13.4	17.1	17.6	18.7	20.4	19.0	16.9	18.7	15.5	10.9	4.5	—	—
31	—	0.1	12.1	21.3	20.5	21.8	23.6	22.9	23.6	23.1	22.4	22.2	19.6	11.0	0.3	—
32	—	0.1	8.4	15.7	17.5	18.7	21.3	23.0	20.6	19.4	15.5	14.9	12.5	7.5	0.2	—
計	—	0.7	83.6	172.3	196.2	202.7	213.5	216.9	215.1	208.7	199.7	184.4	151.9	79.5	1.0	—
平均	—	0.07	8.36	17.23	19.62	20.27	21.35	21.69	21.51	20.87	19.97	18.44	15.19	7.95	0.10	—
平均	—	0.002	0.279	0.574	0.654	0.676	0.712	0.723	0.717	0.696	0.666	0.615	0.506	0.265	0.003	—
平均	—	0.1	16.7	34.4	39.2	40.6	42.7	43.4	43.0	41.8	40.0	36.9	30.4	15.9	0.2	—

144266

臺灣省氣象局氣象統計用紙　恒春

恒春

	一月	二月	三月	四月	五月	六月	七月	八月	九月	十月	十一月	十二月	年			
	4-5	5-6	6-7	7-8	8-9	9-10	10-11	11-12	12-13	13-14	14-15	15-16	16-17	17-18	18-19	19-20
5月 23年	—	0.5	10.3	15.7	17.2	17.8	15.3	15.8	15.6	15.6	14.1	14.3	13.9	11.4	1.1	—
24	—	1.1	16.7	22.4	26.5	26.0	23.5	20.9	18.0	18.1	16.9	15.6	13.7	10.4	2.0	—
25	—	2.5	21.4	25.7	26.1	26.3	25.8	25.4	25.9	25.1	25.4	24.6	22.6	17.4	2.6	—
26	—	1.2	17.7	23.2	22.6	21.4	21.7	20.4	20.4	20.1	18.8	17.6	16.8	13.7	1.1	—
27	—	1.2	16.1	23.4	23.7	25.8	26.5	25.1	23.7	22.6	21.1	20.0	19.0	14.0	0.9	—
28	—	0.4	6.8	13.3	15.7	16.4	18.5	19.2	19.0	17.5	13.8	14.3	10.0	6.1	0.2	—
29	—	3.0	14.4	16.7	19.4	18.5	18.0	19.5	20.3	20.8	19.8	20.9	18.0	13.4	1.6	—
30	—	2.5	15.5	19.4	18.0	18.9	20.3	19.0	21.1	20.3	19.8	20.9	19.4	15.0	1.7	—
31	—	3.1	17.7	21.4	21.4	22.0	26.7	27.0	25.4	25.3	26.9	26.2	25.5	19.0	2.1	—
32	—	0.9	19.1	26.8	26.4	27.2	25.7	25.1	23.1	23.0	21.7	20.4	18.6	15.9	2.1	—
計	—	16.4	155.7	208.0	217.0	220.3	222.4	217.4	212.5	208.4	197.8	194.8	177.5	136.3	15.4	—
月量 平均	—	1.64	15.57	20.80	21.70	22.03	22.24	21.74	21.25	20.84	19.78	19.48	17.75	13.63	1.54	—
日量雖單位平均	—	0.053	0.502	0.671	0.700	0.711	0.717	0.701	0.685	0.672	0.638	0.628	0.573	0.440	0.050	—
日量分單位平均	—	32	30.1	40.3	42.0	42.7	43.0	42.1	41.1	40.3	38.3	37.7	34.4	26.4	3.0	—
6月 23年	—	1.8	15.6	22.2	22.3	23.6	26.4	23.1	23.7	24.4	25.6	24.5	24.7	17.2	4.1	—
24	—	0.9	12.4	17.6	21.1	17.9	19.2	18.4	17.7	18.1	17.9	16.9	15.4	12.3	1.8	—
25	—	1.7	15.0	21.3	21.8	23.6	22.7	23.3	21.3	23.0	22.4	26.9	20.2	16.7	4.3	—
26	—	0.5	9.1	15.4	19.0	20.4	21.9	21.8	18.1	16.9	15.8	14.1	15.1	10.5	1.5	—
27	—	3.9	20.2	24.5	27.0	26.3	26.9	27.4	26.5	27.1	27.8	27.1	25.4	22.1	5.6	—
28	—	0.5	9.1	15.0	16.4	19.3	18.3	18.2	16.9	17.0	16.7	18.0	15.9	8.5	0.7	—
29	—	1.0	8.5	12.9	18.9	18.4	18.1	17.9	18.2	19.2	18.3	18.7	15.7	11.3	1.0	—
30	—	1.4	11.3	15.2	20.0	21.7	22.2	21.4	19.6	18.5	17.2	14.3	12.4	9.1	1.6	—
31	—	2.2	14.7	19.5	19.0	20.8	19.9	21.0	19.6	18.5	17.2	16.2	15.3	12.3	4.3	—
32	—	0.8	7.6	8.9	11.3	13.5	15.1	16.6	14.4	13.3	12.8	11.8	10.7	8.0	1.7	—
計	—	14.7	123.5	172.5	196.8	205.5	210.7	209.1	196.0	197.0	191.7	183.5	170.8	128.0	26.6	—
平均	—	1.47	12.35	17.25	19.68	20.55	21.07	20.91	19.60	19.70	19.17	18.35	17.08	12.80	2.66	—
平均	—	0.049	0.412	0.575	0.656	0.685	0.702	0.697	0.653	0.657	0.639	0.612	0.569	0.427	0.089	—
平均	—	2.9	24.7	34.5	39.4	41.1	42.1	41.8	39.2	39.4	38.3	36.7	34.1	25.6	5.3	—
7月 23年	—	0.4	9.5	14.3	17.0	20.9	20.6	20.2	20.2	21.1	18.7	16.7	13.0	12.3	2.2	—
24	—	1.4	11.3	21.9	17.6	18.1	18.4	18.4	19.1	16.0	15.8	15.8	13.3	9.2	1.2	—
25	—	1.3	12.7	19.2	20.5	25.9	24.5	23.1	24.3	24.2	23.9	24.3	21.2	16.0	3.3	—
26	—	0.9	13.3	17.5	22.5	23.2	22.8	22.5	21.3	21.2	21.1	19.4	17.8	9.5	0.8	—
27	—	2.5	17.1	21.4	22.8	23.1	22.6	20.6	21.1	19.9	20.1	18.1	17.1	12.7	1.9	—
28	—	3.6	10.9	11.2	12.8	11.9	12.6	12.3	11.7	11.2	11.2	11.9	11.1	9.6	1.1	—
29	—	0.9	8.7	11.4	13.6	15.9	18.5	17.3	17.6	16.9	15.5	14.6	13.2	9.4	0.7	—
30	—	1.6	13.6	22.2	23.5	25.5	23.5	24.0	23.9	23.4	22.2	21.6	20.8	15.6	1.6	—
31	—	1.8	9.1	10.6	14.3	15.3	14.3	14.5	13.0	14.4	15.1	15.0	12.9	7.8	1.3	—
32	—	0.4	7.3	13.7	16.2	18.6	18.2	17.5	17.6	15.3	15.4	12.3	11.4	8.5	0.7	—
計	—	14.8	113.5	157.4	180.8	198.4	196.0	190.4	187.8	183.6	179.0	167.7	151.8	108.6	14.8	—
平均	—	1.48	11.35	15.74	18.08	19.84	19.60	19.04	18.78	18.36	17.90	16.77	15.18	10.86	1.48	—
平均	—	0.048	0.366	0.508	0.583	0.640	0.632	0.614	0.606	0.592	0.577	0.541	0.490	0.350	0.048	—
平均	—	2.9	22.0	30.5	35.0	38.4	37.9	36.8	36.4	35.5	34.6	32.5	29.4	21.0	2.9	—
8月 23年	—	0.1	11.2	21.6	26.1	25.3	25.5	26.2	22.3	22.8	22.3	21.3	17.9	8.6	0.3	—
24	—	0.3	6.6	10.6	11.0	12.1	13.4	12.1	10.8	12.7	11.5	11.1	8.0	3.3	0.2	—
25	—	0.2	12.3	16.8	20.7	21.5	21.5	18.8	18.9	20.1	19.1	18.1	17.7	10.6	0.7	—
26	—	0.2	3.4	10.7	14.5	13.7	15.6	16.2	16.4	16.5	14.0	13.4	11.0	6.6	—	—
27	—	0.2	6.1	8.6	9.8	12.0	10.9	9.6	13.4	11.1	11.1	7.7	6.7	2.5	—	—
28	—	1.0	14.8	18.2	22.0	23.3	22.3	23.0	18.6	20.0	21.6	20.4	15.1	8.1	0.4	—
29	—	1.3	13.9	18.8	19.6	20.6	26.5	19.5	19.6	19.9	20.2	17.7	16.9	8.6	0.5	—
30	—	1.2	15.4	20.0	23.1	24.4	24.8	24.9	26.3	27.2	27.0	24.1	23.1	13.2	0.7	—
31	—	0.6	16.3	22.3	22.6	25.2	25.0	23.5	23.2	24.4	22.9	22.5	19.2	12.7	0.6	—
32	—	0.3	10.4	17.5	18.3	19.0	18.4	21.2	22.4	20.3	16.8	15.8	16.0	9.0	0.2	—
計	—	5.4	110.4	165.1	187.7	197.1	198.9	195.0	173.3	195.0	186.5	171.7	149.6	83.2	3.6	—
平均	—	0.54	11.04	16.51	18.77	19.71	19.89	19.50	17.33	19.50	18.65	0.554	14.96	8.32	0.36	—
平均	—	0.017	0.356	0.533	0.605	0.636	0.642	0.629	0.559	0.629	0.602	0.554	0.483	0.268	0.012	—
平均	—	1.0	21.4	32.0	36.3	38.2	38.5	37.7	33.5	37.7	36.1	33.2	29.0	16.1	0.7	—

144267

39

臺灣省氣象局氣象統計用紙

	一月	二月	三月	四月	五月	六月	七月	八月	九月	十月	十一月	十二月	年				
	4-5	5-6	6-7	7-8	8-9	9-10	10-11	11-12	12-13	13-14	14-15	15-16	16-17	17-18	18-19	19-20	
9月 23日	—	—	5.4	17.7	17.0	20.5	20.4	19.3	15.6	16.9	15.5	11.6	10.6	5.2	—	—	—
24	—	—	11.1	17.1	18.5	17.7	21.2	20.5	17.8	20.1	19.8	16.8	13.7	5.2	—	—	—
25	—	—	8.2	17.6	21.5	23.5	22.7	21.7	18.9	18.0	17.4	18.0	13.7	4.3	—	—	
26	—	—	9.5	18.9	20.3	23.7	23.9	26.1	25.1	24.6	23.8	24.6	17.5	6.7	—	—	
27	—	—	9.5	15.9	18.8	19.8	20.9	19.3	19.6	19.0	21.2	18.8	13.2	6.6	—	—	
28	—	—	11.2	17.5	20.1	21.0	18.7	20.3	19.3	19.7	17.9	16.9	12.4	4.2	—	—	
29	—	—	7.7	14.5	18.2	21.1	20.6	20.8	18.6	20.2	17.8	15.5	11.6	2.2	—	—	
30	—	—	9.4	20.4	21.1	21.9	20.5	20.9	20.0	21.2	20.5	17.7	13.5	5.0	—	—	
31	—	—	8.3	16.1	18.5	21.0	21.2	21.1	20.4	18.2	17.8	17.1	14.2	5.4	—	—	
32	—	0.1	7.6	18.9	18.4	22.1	23.8	23.2	22.1	22.0	21.4	19.5	15.2	6.1	—	—	
計	—	0.1	88.9	174.6	193.4	212.3	213.9	213.2	197.5	194.6	193.2	176.5	135.6	50.9	—	—	
平均	—	0.01	8.89	17.46	19.34	21.23	21.39	21.32	19.75	19.46	19.32	17.65	13.56	5.09	—	—	
平均	—	0.0	0.296	0.582	0.645	0.708	0.713	0.711	0.658	0.649	0.644	0.588	0.452	0.170	—	—	
平均	—	0.0	17.8	34.9	38.7	42.5	42.8	42.7	39.5	38.9	38.6	35.3	27.1	10.2	—	—	
10月 23日	—	—	2.5	16.1	22.8	24.1	24.3	22.4	22.5	24.1	22.0	16.9	11.2	2.0	—	—	
24	—	—	5.8	21.1	26.1	24.9	24.3	23.8	22.9	23.2	21.9	17.7	16.4	4.8	—	—	
25	—	—	2.8	19.1	22.1	22.5	22.7	20.4	19.9	20.7	18.3	18.2	15.5	3.5	—	—	
26	—	—	7.0	22.4	24.5	26.5	26.7	26.7	25.3	24.1	23.2	20.5	19.2	6.3	—	—	
27	—	—	3.9	17.1	20.8	22.9	25.2	24.2	24.9	25.8	24.7	19.6	15.7	3.2	—	—	
28	—	—	6.0	22.6	23.9	23.8	24.2	22.1	23.7	22.7	20.0	17.5	14.1	2.0	—	—	
29	—	—	3.7	18.8	25.7	26.7	27.2	27.2	25.5	24.2	24.0	21.5	15.7	2.9	—	—	
30	—	—	2.7	19.6	22.7	25.0	25.6	21.9	21.3	22.8	22.5	20.8	15.5	2.3	—	—	
31	—	—	3.9	20.7	25.1	25.0	24.9	25.0	26.4	25.5	23.8	18.8	15.7	3.0	—	—	
32	—	—	4.1	22.3	25.1	25.7	25.0	24.7	24.6	23.7	21.8	20.1	15.2	3.6	—	—	
計	—	—	42.4	199.8	238.8	247.1	250.1	238.4	237.0	236.8	222.2	191.6	154.2	34.2	—	—	
平均	—	—	4.24	19.98	23.88	24.71	25.01	23.84	23.70	23.68	22.22	19.16	15.42	3.42	—	—	
平均	—	—	0.137	0.645	0.770	0.797	0.807	0.769	0.765	0.764	0.717	0.618	0.497	0.110	—	—	
平均	—	—	8.2	38.7	46.2	47.8	48.4	46.1	45.9	45.8	43.0	37.1	29.8	6.6	—	—	
11月 23日	—	—	5.8	17.0	23.6	24.3	23.9	23.8	22.3	19.1	18.3	14.8	10.9	0.4	—	—	
24	—	—	0.6	14.8	20.9	24.7	23.6	22.8	23.0	23.7	21.9	20.3	17.2	0.6	—	—	
25	—	—	0.7	18.2	27.2	28.7	28.5	27.8	26.9	27.2	24.7	22.4	23.2	2.4	—	—	
26	—	—	1.5	16.8	22.6	22.9	24.1	23.4	21.4	18.7	19.3	19.3	16.3	1.4	—	—	
27	—	—	2.2	16.8	20.6	21.0	20.2	19.9	17.3	19.2	14.4	13.7	9.1	—	—	—	
28	—	—	0.9	16.5	21.3	19.2	22.9	22.7	21.7	21.8	19.6	20.3	11.9	0.1	—	—	
29	—	—	2.0	15.7	23.4	24.7	23.3	22.5	19.3	19.6	19.8	14.2	8.3	0.1	—	—	
30	—	—	1.6	16.6	21.8	24.8	23.8	23.4	22.5	23.4	22.2	20.9	11.8	0.0	—	—	
31	—	—	0.6	11.7	18.8	22.0	21.0	20.7	19.8	19.1	17.3	17.1	9.5	—	—	—	
32	—	—	0.7	14.0	19.6	22.0	22.1	22.9	20.9	21.5	21.0	20.0	16.6	1.5	—	—	
計	—	—	16.6	158.1	219.8	234.3	233.4	229.7	214.9	211.3	198.5	183.2	134.8	6.5	—	—	
平均	—	—	1.66	15.81	21.98	23.43	23.34	22.97	21.49	21.13	19.85	18.32	13.48	0.65	—	—	
平均	—	—	0.055	0.527	0.733	0.781	0.778	0.766	0.716	0.704	0.662	0.611	0.449	0.022	—	—	
平均	—	—	3.3	31.6	44.0	46.9	46.7	46.0	43.0	42.2	39.7	36.7	26.9	1.3	—	—	
12月 23日	—	—	—	9.0	26.6	21.9	19.6	19.2	18.0	16.9	18.4	18.2	11.1	—	—	—	
24	—	—	—	11.0	22.7	26.2	26.8	25.3	23.6	21.9	22.5	20.1	13.0	—	—	—	
25	—	—	—	9.1	14.0	16.1	16.8	17.1	14.0	14.6	14.3	11.7	8.9	—	—	—	
26	—	—	—	13.4	19.6	21.7	21.6	22.5	21.5	19.4	19.4	15.3	12.6	0.0	—	—	
27	—	—	—	10.0	19.0	18.6	20.7	18.6	20.7	18.1	17.0	14.2	6.1	—	—	—	
28	—	—	—	14.7	22.6	24.4	25.1	24.8	24.0	22.5	21.1	20.8	11.3	—	—	—	
29	—	—	—	14.5	25.6	26.6	26.8	27.4	26.1	27.2	26.8	25.2	13.6	—	—	—	
30	—	—	—	11.6	20.4	22.3	21.2	19.8	18.8	16.9	14.9	13.1	5.9	—	—	—	
31	—	—	—	12.5	18.5	19.3	21.3	18.3	17.7	19.8	17.8	17.4	7.1	—	—	—	
32	—	—	—	7.9	15.6	17.2	19.6	17.6	19.4	14.4	13.6	15.5	9.5	—	—	—	
計	—	—	—	97.2	198.6	214.3	219.5	210.6	201.8	191.7	185.8	171.5	98.9	0.0	—	—	
平均	—	—	—	9.72	19.86	21.43	21.95	21.06	20.18	19.17	18.58	17.15	9.89	0.0	—	—	
平均	—	—	—	0.313	0.641	0.691	0.708	0.679	0.651	0.618	0.599	0.533	0.391	0.0	—	—	
平均	—	—	—	18.8	38.5	41.5	42.5	40.7	39.1	37.1	35.9	32.0	23.5	0.0	—	—	

144268

7

臺灣省氣象局氣象統計用紙　彭湖

澎湖年平均時別日照時數

	一月 4–5	二月 5–6	三月 6–7	四月 7–8	五月 8–9	六月 9–10	七月 10–11	八月 11–12	九月 12–13	十月 13–14	十一月 14–15	十二月 15–16	年 16–17	17–18	18–19	19–20
1月 23	—	—	—	2.3	7.9	7.5	7.7	7.2	7.9	8.2	7.6	4.4	0.9	—	—	—
24	—	—	—	6.2	11.3	13.0	16.5	15.5	16.3	16.5	13.7	13.0	7.0	—	—	—
25	—	—	—	3.3	6.9	10.1	7.2	8.1	9.2	9.0	9.4	7.7	3.9	—	—	—
26	—	—	—	2.0	5.2	9.0	11.6	11.5	11.3	10.8	8.0	6.8	4.0	—	—	—
27	—	—	—	4.8	9.9	10.3	10.9	10.8	14.6	13.1	9.6	8.3	4.9	—	—	—
28	—	—	—	4.3	11.5	13.7	16.6	17.8	16.1	16.8	16.0	13.0	9.2	0.5	—	—
29	—	—	—	3.1	14.8	17.1	17.9	16.6	14.4	17.6	16.6	14.4	11.2	0.1	—	—
30	—	—	—	2.9	3.7	16.5	20.0	18.9	20.2	17.6	17.8	15.4	12.4	0.8	—	—
31	—	—	—	5.0	12.6	13.6	18.6	14.9	17.4	17.6	15.1	11.7	5.4	—	—	—
32	—	—	—	4.2	9.3	12.1	14.3	16.2	15.6	13.7	12.5	10.9	6.7	0.1	—	—
計	—	—	—	38.1	93.3	122.9	138.3	137.5	142.8	140.9	126.3	105.6	65.6	1.5	—	—
月量平均	—	—	—	3.81	9.33	12.29	13.83	13.75	14.28	14.09	12.63	10.56	6.56	0.15	—	—
日量(時單位)平均	—	—	—	0.123	0.301	0.396	0.446	0.443	0.461	0.455	0.407	0.341	0.212	0.005	—	—
日量(分單位)平均	—	—	—	7.4	18.1	23.8	26.8	26.6	27.7	27.3	24.4	20.5	12.7	0.3	—	—
2月 23	—	—	0.4	9.3	13.2	16.1	16.3	15.9	16.6	16.7	16.6	13.8	8.3	0.2	—	—
24	—	—	0.6	6.9	9.8	10.7	10.2	12.8	14.0	13.1	12.9	11.3	6.9	0.0	—	—
25	—	—	0.2	5.9	8.8	9.6	9.5	9.3	10.5	8.2	9.6	8.0	2.9	0.2	—	—
26	—	—	1.5	8.5	13.3	14.7	14.9	15.5	16.7	17.6	15.7	12.7	9.4	0.7	—	—
27	—	—	0.9	8.2	13.4	16.3	11.0	11.4	12.2	13.0	12.4	10.9	8.3	1.4	—	—
28	—	—	1.3	13.3	15.5	16.4	17.5	18.2	18.2	17.6	18.4	16.1	13.4	2.7	—	—
29	—	—	—	5.4	12.0	13.9	14.7	16.2	16.7	17.6	17.7	15.8	11.1	2.5	—	—
30	—	—	—	2.6	7.4	8.3	10.3	11.5	9.8	10.9	10.9	8.9	5.4	1.6	—	—
31	—	—	—	2.7	7.4	8.9	9.8	10.4	11.0	9.4	8.7	6.5	5.9	0.8	—	—
32	—	—	—	2.3	11.8	12.8	13.4	12.9	13.1	14.9	14.7	11.9	7.6	0.3	—	—
計	—	—	4.9	75.1	112.6	121.2	127.6	134.1	138.8	139.0	137.6	115.9	80.2	10.4	—	—
平均	—	—	0.49	7.51	11.26	12.12	12.76	13.41	13.88	13.90	13.76	11.59	8.02	1.04	—	—
平均	—	—	0.018	0.268	0.402	0.433	0.456	0.479	0.496	0.496	0.491	0.414	0.286	0.037	—	—
平均	—	—	1.1	16.1	24.1	26.0	27.4	28.7	29.8	29.8	29.5	26.8	17.2	2.2	—	—
3月 23	—	—	2.7	14.2	17.1	17.8	16.2	20.3	19.1	19.3	17.2	17.3	15.2	2.3	—	—
24	—	—	3.5	14.4	16.6	16.3	14.9	16.5	18.3	17.7	18.0	16.2	11.7	3.1	—	—
25	—	—	0.8	3.4	3.7	4.3	2.1	5.8	8.7	7.8	7.6	7.7	8.4	1.1	—	—
26	—	0.1	0.6	7.0	12.1	14.0	14.6	12.7	13.5	12.0	11.1	9.2	5.7	0.2	—	—
27	—	—	1.5	7.4	9.9	10.0	11.2	11.7	12.3	11.9	12.5	11.7	10.3	3.0	—	—
28	—	—	1.3	6.6	8.2	11.5	12.7	14.1	16.6	16.3	15.6	14.4	13.0	2.6	—	—
29	—	—	—	5.0	11.5	14.9	13.2	13.1	13.6	14.8	15.8	17.4	13.7	3.4	—	—
30	—	—	0.4	4.8	8.1	11.3	12.7	11.9	9.4	8.3	9.4	10.3	8.5	2.5	—	—
31	—	—	2.2	12.3	12.7	13.5	16.1	18.1	19.3	18.8	16.2	17.3	12.6	1.8	—	—
32	—	—	0.2	6.7	10.3	10.6	9.8	13.4	13.1	11.6	12.0	11.0	9.6	2.3	—	—
計	—	0.1	13.2	82.8	110.2	124.2	127.5	137.4	141.9	138.5	135.4	132.5	106.7	22.3	—	—
平均	—	0.01	1.32	8.28	11.02	12.42	12.75	13.74	14.19	13.85	13.54	13.25	10.67	2.23	—	—
平均	—	0.0	0.043	0.267	0.355	0.401	0.411	0.443	0.458	0.447	0.437	0.427	0.344	0.072	—	—
平均	—	0.0	2.6	16.0	21.3	24.1	24.7	26.6	27.5	26.8	26.2	25.6	20.6	4.3	—	—
4月 23	—	0.3	6.6	11.7	13.6	13.7	14.5	14.3	17.1	17.7	14.4	13.1	13.5	7.5	0.2	—
24	—	—	4.8	11.0	12.6	14.0	16.0	16.4	16.6	15.8	15.1	15.7	13.4	6.3	—	—
25	—	0.3	7.1	15.1	18.1	19.9	19.4	17.7	17.6	18.6	19.7	19.3	17.1	9.6	0.2	—
26	—	—	6.5	13.3	15.3	15.8	16.7	16.4	17.9	19.0	19.6	16.6	13.6	6.7	0.4	—
27	—	—	9.6	15.7	17.3	19.9	20.7	19.9	20.1	20.3	20.4	21.0	19.4	14.6	0.2	—
28	—	—	4.6	11.8	14.7	15.4	15.3	13.0	13.2	16.8	14.9	12.6	11.6	6.1	0.1	—
29	—	—	1.6	11.2	15.9	17.0	18.5	19.6	20.7	20.9	21.2	19.5	16.9	6.7	—	—
30	—	—	1.9	4.7	8.3	11.1	11.3	12.2	13.3	13.6	13.2	12.1	10.6	6.1	—	—
31	—	—	5.1	12.5	14.6	18.6	19.4	21.6	21.0	23.3	18.1	16.9	13.5	5.2	—	—
32	—	—	7.3	12.8	13.7	14.5	16.3	16.2	15.1	16.8	17.3	17.2	16.2	11.1	0.1	—
計	—	0.6	55.1	119.8	144.1	159.9	168.1	167.3	173.0	182.5	173.9	165.0	145.6	79.9	1.2	—
平均	—	0.06	5.51	11.98	14.41	15.99	16.81	16.73	17.30	18.25	17.39	16.50	14.56	7.99	0.12	—
平均	—	0.002	0.184	0.399	0.480	0.533	0.560	0.558	0.577	0.608	0.580	0.550	0.485	0.266	0.004	—
平均	—	0.1	11.0	23.9	28.8	32.0	33.6	33.4	34.6	36.5	34.8	33.0	29.1	16.0	0.2	—

144269

60

臺灣省氣象局氣象統計用紙　澎湖

澎湖

	一月	二月	三月	四月	五月	六月	七月	八月	九月	十月	十一月	十二月	年			
	4	5	6	7	8	9	10	11	12	13	14	15	16	17	18	19
	−5	−6	−7	−8	−9	−10	−11	−12	−13	−14	−15	−16	−17	−18	−19	−20
5月 23日	−	3.8	12.4	17.8	17.2	18.5	19.6	20.1	22.1	23.2	23.8	21.9	21.1	17.8	2.0	−
24	−	2.2	11.1	15.0	13.8	19.7	20.0	19.2	20.5	22.7	22.7	21.4	18.9	15.1	1.6	−
25	−	3.6	11.9	13.3	16.5	19.0	17.8	19.0	20.6	20.1	20.1	22.0	20.0	14.4	1.7	−
26	−	3.5	12.8	18.6	20.0	20.2	22.8	20.9	21.5	23.0	23.6	23.3	20.9	14.8	3.5	−
27	−	1.9	11.0	14.9	16.4	18.0	20.8	21.4	22.1	22.2	21.1	16.6	16.6	13.3	4.9	−
28	−	0.5	9.4	11.2	13.6	17.0	18.7	15.0	16.3	17.2	15.2	16.0	15.6	11.2	1.6	−
29	−	0.1	5.7	9.1	13.1	14.0	14.9	14.9	14.5	16.7	17.9	16.5	12.8	7.8	1.3	−
30	−	−	8.3	14.0	15.9	16.9	18.5	18.0	18.4	16.5	17.8	18.2	16.0	15.0	4.5	−
31	−	0.7	8.8	13.0	15.3	18.0	16.4	17.4	18.7	20.2	19.9	18.3	14.5	11.2	1.9	−
32	−	0.4	11.0	18.5	21.5	24.3	23.0	22.7	23.9	26.5	24.0	23.5	22.2	15.5	0.5	−
計	−	16.7	102.4	145.5	165.3	185.6	192.5	188.6	193.6	207.3	206.1	197.7	177.7	136.1	23.5	−
平均	−	1.67	10.24	14.55	16.53	18.56	19.25	18.86	19.36	20.73	20.61	19.77	17.77	13.61	2.35	−
〃	−	0.054	0.330	0.469	0.533	0.599	0.621	0.608	0.625	0.669	0.665	0.638	0.576	0.439	0.076	−
〃	−	3.2	19.8	28.1	32.0	35.9	37.3	36.5	37.5	40.1	39.9	38.2	34.6	26.3	4.6	−
6月 23日	−	19.3	21.1	23.8	23.9	24.9	25.3	25.4	26.0	26.1	26.4	25.5	24.1	16.5	4.1	−
24	−	4.1	12.4	15.9	18.1	17.9	18.6	16.5	16.4	17.1	20.6	19.0	16.6	12.3	2.3	−
25	−	7.4	18.5	20.5	20.8	20.8	21.8	21.3	22.1	21.6	20.6	20.9	22.1	20.9	5.3	−
26	−	1.7	9.3	13.2	15.4	15.8	16.7	14.0	13.6	16.7	18.6	18.1	15.9	12.0	2.2	−
27	−	6.9	25.6	27.3	28.0	28.1	28.2	28.3	28.6	28.0	28.6	29.2	28.9	27.0	13.6	−
28	−	2.7	13.9	17.2	18.8	20.0	19.0	18.5	20.1	20.3	17.4	18.5	17.5	15.7	5.0	−
29	−	−	6.3	12.8	15.3	17.0	17.5	16.1	17.0	20.1	18.8	17.7	14.5	8.8	2.8	−
30	−	0.1	9.7	15.1	22.3	20.8	19.9	19.4	18.9	19.4	17.4	17.2	14.0	10.8	4.6	−
31	−	1.8	13.2	20.0	21.9	23.2	24.3	24.6	23.4	23.3	23.8	24.2	22.6	18.0	4.9	−
32	−	0.3	9.6	16.8	19.6	20.6	20.5	20.3	21.0	20.8	20.2	21.0	19.9	14.4	0.7	−
計	−	34.3	139.6	182.6	204.1	208.9	211.8	204.4	207.1	213.4	212.4	212.3	196.1	156.4	45.5	−
平均	−	3.43	13.96	18.26	20.41	20.89	21.18	20.44	20.71	21.34	21.24	21.23	19.61	15.64	4.55	−
〃	−	0.114	0.465	0.609	0.680	0.696	0.706	0.681	0.690	0.711	0.708	0.708	0.654	0.521	0.152	−
〃	−	6.8	27.9	36.5	40.8	41.8	42.4	40.9	41.4	42.7	42.5	42.5	39.2	31.3	9.1	−
7月 23日	−	6.4	17.6	19.3	18.9	18.8	19.0	19.7	20.9	21.2	21.1	19.8	22.3	18.0	5.3	−
24	−	6.1	17.6	21.0	20.8	21.9	23.2	21.3	20.9	22.8	22.2	20.8	20.3	15.8	3.1	−
25	−	7.1	20.6	22.7	22.1	21.8	24.9	23.8	23.5	21.9	23.6	24.1	22.3	22.3	3.8	−
26	−	9.2	21.6	23.1	24.6	26.0	26.1	23.3	23.2	26.1	26.1	25.5	22.6	15.1	4.1	−
27	−	5.9	23.6	23.7	24.2	22.2	21.1	21.1	22.1	23.0	24.5	24.8	23.3	22.1	9.1	−
28	−	4.6	12.1	13.7	15.5	16.7	18.5	19.3	19.7	19.4	17.9	18.8	18.1	15.5	7.2	−
29	−	0.3	5.9	14.4	19.8	20.7	22.8	21.4	18.5	20.0	21.6	20.4	17.5	11.3	4.0	−
30	−	0.1	14.0	21.6	25.5	25.2	26.4	26.4	25.4	26.4	24.9	24.1	24.5	20.1	6.9	−
31	−	2.8	13.3	15.9	18.6	20.5	20.0	20.5	19.5	18.7	15.5	15.5	14.0	11.8	4.0	−
32	−	0.9	14.0	18.9	21.3	22.6	22.5	20.1	20.7	21.2	20.0	19.7	19.7	14.2	1.9	−
計	−	43.4	169.3	194.2	211.3	222.6	224.5	218.9	215.9	229.7	217.2	213.5	202.4	166.2	49.4	−
平均	−	4.34	16.03	19.42	21.13	22.24	22.45	21.89	21.59	22.07	21.72	21.35	20.24	16.62	4.94	−
〃	−	0.140	0.517	0.626	0.682	0.717	0.724	0.706	0.696	0.712	0.701	0.689	0.653	0.536	0.159	−
〃	−	8.4	31.0	37.6	40.9	43.0	43.4	42.4	41.8	42.7	42.1	41.3	39.2	32.2	9.5	−
8月 23日	−	3.2	20.2	24.9	25.1	26.4	27.3	23.7	25.1	24.6	25.5	24.2	24.0	20.7	1.8	−
24	−	1.0	12.1	13.8	16.0	17.4	18.2	17.8	16.7	17.1	18.5	17.2	13.7	11.0	0.4	−
25	−	1.6	14.7	19.1	24.1	25.8	24.3	24.4	24.4	24.4	23.9	22.6	20.8	16.7	1.5	−
26	−	1.0	10.3	15.4	17.9	19.2	19.7	18.6	18.6	18.3	17.4	16.6	15.5	7.1	0.2	−
27	−	0.5	11.8	19.2	26.8	22.2	22.5	21.9	21.5	23.2	22.6	22.4	19.5	12.9	2.1	−
28	−	−	15.5	20.7	24.4	26.7	26.0	25.1	25.1	26.6	26.3	26.4	25.5	19.8	2.7	−
29	−	−	8.3	20.2	22.6	23.6	23.3	23.5	22.0	23.5	21.6	24.0	22.7	15.8	3.9	−
30	−	0.1	12.6	22.2	23.8	23.6	25.0	25.0	25.1	25.7	25.5	26.7	26.5	23.4	6.7	−
31	−	1.1	21.0	27.2	26.4	26.5	28.0	27.8	27.5	27.1	26.7	26.1	26.8	23.5	4.5	−
32	−	0.1	10.8	16.6	19.3	17.8	18.1	17.5	19.9	19.8	21.3	20.0	15.5	11.3	0.3	−
計	−	8.6	137.3	199.3	220.4	229.2	232.4	225.3	225.9	230.3	229.3	226.2	210.5	162.2	24.1	−
平均	−	0.86	13.73	19.93	22.04	22.92	23.24	22.53	22.59	23.03	22.93	22.62	21.05	16.22	2.41	−
〃	−	0.028	0.443	0.643	0.711	0.739	0.750	0.727	0.729	0.743	0.740	0.730	0.679	0.523	0.078	−
〃	−	1.5	26.6	38.6	42.7	44.3	45.0	43.6	43.7	44.6	44.4	43.8	40.7	31.4	4.7	−

144270

8

臺灣省氣象局氣象統計用紙 澎湖

澎湖

	一月	二月	三月	四月	五月	六月	七月	八月	九月	十月	十一月	十二月	年			
	4-5	5-6	6-7	7-8	8-9	9-10	10-11	11-12	12-13	13-14	14-15	15-16	16-17	17-18	18-19	19-20
9月 23年	—	—	13.8	22.7	25.2	25.8	26.0	25.4	24.9	26.1	27.0	25.2	23.8	12.9	—	—
24	—	—	8.2	16.9	20.4	22.1	22.9	22.4	23.0	21.3	20.8	20.2	17.0	8.6	—	—
25	—	—	10.6	17.2	20.1	22.6	21.7	20.5	21.3	23.0	22.2	23.5	22.1	10.9	—	—
26	—	—	14.6	23.9	24.9	25.3	26.7	27.8	27.6	27.2	27.6	26.2	24.8	14.3	—	—
27	—	0.3	9.3	20.5	25.8	25.8	24.5	24.8	26.2	26.9	27.7	26.8	24.8	15.3	—	—
28	—	—	10.3	21.2	23.4	24.9	24.7	23.0	22.5	22.8	22.1	21.0	19.8	11.2	—	—
29	—	—	2.6	16.2	21.2	22.6	22.6	24.8	24.1	25.1	24.2	24.3	23.6	17.0	0.4	—
30	—	—	5.1	17.5	20.2	21.6	20.9	21.4	21.1	21.1	21.8	21.2	20.1	15.9	0.8	—
31	—	8.2	18.4	19.9	21.3	22.0	21.5	22.7	20.9	21.9	19.2	18.4	8.7	—	—	—
32	—	—	9.9	23.4	25.3	27.4	27.1	26.0	26.6	27.1	27.1	26.8	24.3	12.2	—	—
計	—	8.5	108.8	199.4	227.8	239.9	238.6	237.8	239.2	242.5	239.7	233.6	209.0	118.3	1.2	—
平均	—	0.85	10.88	19.94	22.78	23.99	23.86	23.78	23.92	24.25	23.97	23.36	20.90	11.83	0.12	—
〃	—	0.028	0.363	0.665	0.759	0.800	0.795	0.793	0.797	0.808	0.799	0.779	0.697	0.394	0.004	—
〃	—	1.7	21.8	39.9	45.5	48.0	47.7	47.6	47.8	48.5	47.9	46.7	41.8	23.6	0.2	—
10月 23年	—	—	4.6	17.6	21.2	22.8	23.3	23.2	23.7	22.3	22.3	20.3	17.8	2.4	—	—
24	—	—	4.5	20.6	21.6	20.5	20.3	21.6	24.1	24.1	24.1	20.1	16.6	1.9	—	—
25	—	—	2.7	16.0	21.0	22.0	23.2	22.5	22.0	23.3	23.8	24.2	16.0	1.1	—	—
26	—	—	5.4	22.8	26.7	25.2	26.0	27.5	26.7	27.8	27.2	26.0	22.2	3.3	—	—
27	—	—	5.2	20.5	23.7	26.4	26.5	25.5	25.3	24.9	26.2	24.8	24.6	6.1	—	—
28	—	—	1.2	13.9	18.5	20.8	20.4	20.6	21.4	22.3	22.4	20.4	18.5	3.8	—	—
29	—	—	0.2	15.0	22.8	24.4	24.7	23.4	23.5	24.1	24.0	21.7	18.7	0.2	—	—
30	—	—	0.2	12.1	22.5	24.7	25.2	25.8	23.7	22.1	22.3	22.0	19.2	6.6	—	—
31	—	—	0.4	18.2	23.7	23.7	23.3	23.6	23.8	24.7	24.2	22.3	15.6	2.4	—	—
32	—	—	3.5	20.9	24.1	23.8	24.5	23.8	26.0	26.2	25.2	26.5	23.5	5.3	—	—
計	—	—	27.9	179.6	225.8	234.3	237.4	237.5	240.2	241.8	241.7	228.3	192.7	42.1	—	—
平均	—	—	2.79	17.96	22.58	23.43	23.74	23.75	24.02	24.18	24.17	22.83	19.27	4.21	—	—
〃	—	—	0.090	0.573	0.728	0.756	0.766	0.766	0.775	0.780	0.780	0.736	0.622	0.136	—	—
〃	—	—	5.4	34.4	43.7	45.4	46.0	46.0	46.5	46.8	46.8	44.2	37.3	8.2	—	—
11月 23年	—	—	—	4.8	9.9	15.3	15.9	13.8	15.4	16.0	15.5	11.0	9.4	0.1	—	—
24	—	—	0.8	13.8	20.6	20.2	20.1	19.6	20.3	22.8	21.2	19.1	11.4	0.2	—	—
25	—	—	—	11.1	18.4	22.2	25.2	24.6	24.5	24.1	24.0	21.3	15.6	0.8	—	—
26	—	—	0.9	12.7	17.6	19.9	19.7	19.2	18.0	20.2	19.9	16.4	12.9	0.6	—	—
27	—	—	0.2	9.4	14.7	17.4	18.5	20.8	21.2	20.0	17.3	17.1	12.1	0.4	—	—
28	—	—	—	4.6	11.2	13.6	17.0	17.0	16.8	16.7	14.0	12.4	6.0	—	—	—
29	—	—	—	5.5	14.6	18.5	18.0	16.7	19.8	21.3	19.8	16.8	13.8	1.8	—	—
30	—	—	0.4	8.9	15.3	19.4	20.0	19.0	19.0	20.5	17.8	16.0	12.0	1.5	—	—
31	—	—	0.3	12.3	16.5	18.9	19.5	18.8	20.4	19.7	19.8	18.4	16.1	0.6	—	—
32	—	—	0.1	8.8	16.0	16.2	17.0	15.5	18.7	17.8	16.2	14.0	8.9	0.8	—	—
計	—	—	2.7	89.9	155.8	181.6	191.9	185.0	194.1	199.3	185.5	162.5	117.3	6.9	—	—
平均	—	—	0.27	8.99	15.58	18.16	19.19	18.50	19.41	19.93	18.55	16.25	11.73	0.69	—	—
〃	—	—	0.009	0.300	0.519	0.605	0.640	0.617	0.647	0.664	0.618	0.542	0.391	0.023	—	—
〃	—	—	0.5	18.0	31.1	36.3	38.4	37.0	38.8	39.8	37.1	32.5	23.5	1.4	—	—
12月 23年	—	—	—	4.9	8.3	10.4	11.8	9.7	10.0	9.5	8.4	7.8	3.0	—	—	—
24	—	—	—	6.1	9.4	13.5	12.5	10.1	10.9	14.4	12.6	9.6	2.1	—	—	—
25	—	—	—	3.8	6.4	9.7	10.2	10.4	10.6	11.5	12.0	9.0	2.0	—	—	—
26	—	—	—	6.2	11.2	13.4	15.1	13.7	16.1	15.5	14.5	11.6	4.5	—	—	—
27	—	—	—	4.0	8.2	9.3	10.9	9.7	9.9	10.7	9.4	9.2	6.5	—	—	—
28	—	—	—	4.9	13.2	17.2	18.7	17.3	17.2	18.9	16.9	14.4	7.5	—	—	—
29	—	—	—	9.2	21.6	25.1	26.2	24.5	25.2	25.8	26.8	24.8	21.7	2.9	—	—
30	—	—	—	2.4	7.6	8.9	10.6	9.8	10.9	10.7	7.2	5.2	1.9	—	—	—
31	—	—	—	9.8	17.0	18.1	19.1	20.5	26.8	20.2	18.8	16.7	6.8	—	—	—
32	—	—	—	8.3	13.1	14.5	14.9	13.6	13.7	13.4	13.1	12.4	5.8	—	—	—
計	—	—	—	57.6	116.0	140.1	151.0	145.3	159.3	150.6	139.7	116.8	61.8	2.9	—	—
平均	—	—	—	5.76	11.60	14.01	15.10	14.53	15.93	15.06	13.97	11.68	6.18	0.29	—	—
十 平均	—	—	—	0.186	0.374	0.452	0.487	0.469	0.514	0.486	0.451	0.377	0.199	0.009	—	—
平均	—	—	—	11.2	22.4	27.1	29.2	28.1	30.8	29.2	27.1	22.6	11.9	0.5	—	—

144271

5

臺灣省氣象局氣象統計用紙　花蓮港

花蓮年平均時別日照時數

	一月	二月	三月	四月	五月	六月	七月	八月	九月	十月	十一月	十二月	年				
	4–5	5–6	6–7	7–8	8–9	9–10	10–11	11–12	12–13	13–14	14–15	15–16	16–17	17–18	18–19	19–20	
1月 23時	—	—	—	2.4	5.9	7.7	6.7	6.9	6.3	5.8	3.3	2.2	0.9	—	—	—	—
24	—	—	—	3.5	5.0	8.5	13.5	12.5	10.8	7.3	3.1	0.4	—	—	—	—	—
25	—	—	—	4.0	6.5	6.5	7.6	8.4	8.4	7.2	3.5	2.1	0.6	—	—	—	—
26	—	—	—	3.5	8.5	12.0	11.9	11.2	11.5	11.3	7.5	5.2	1.5	—	—	—	—
27	—	—	—	3.1	8.4	11.8	14.9	16.7	10.9	6.9	3.5	1.2	0.4	—	—	—	—
28	—	—	0.1	4.1	8.1	9.1	11.6	13.6	11.5	10.7	6.0	2.9	1.1	—	—	—	—
29	—	—	—	5.8	9.7	12.7	12.0	14.8	11.6	10.1	6.9	4.4	2.4	—	—	—	—
30	—	—	0.3	6.2	9.9	10.4	12.1	13.1	11.1	11.0	9.2	7.8	4.6	—	—	—	—
31	—	—	0.1	2.5	6.4	12.3	12.8	12.4	9.1	5.3	3.8	2.3	0.2	0.3	—	—	—
32	—	—	0.1	5.5	9.5	12.4	16.0	15.2	12.3	9.3	4.3	2.0	0.3	—	—	—	—
計	—	—	0.6	40.6	77.9	102.9	120.1	124.3	103.5	84.9	51.1	30.5	12.0	0.3	—	—	
平均	—	—	0.06	4.06	7.79	10.29	12.01	12.43	10.35	8.49	5.11	3.05	1.20	0.03	—	—	
日量(時單位)平均	—	—	0.002	0.131	0.251	0.332	0.387	0.401	0.334	0.274	0.165	0.098	0.039	0.001	—	—	
日量(分單位)平均	—	—	0.1	7.9	15.1	19.9	23.2	24.1	20.0	16.4	9.9	5.9	2.3	0.1	—	—	
2月 23時	—	—	—	1.4	5.8	5.2	6.7	6.6	6.4	2.2	1.2	0.1	—	—	—	—	—
24	—	—	0.7	7.4	10.6	13.3	14.9	13.2	11.4	8.3	5.3	3.0	0.4	—	—	—	—
25	—	—	0.6	2.6	7.6	10.6	10.5	11.3	9.6	7.1	5.5	2.8	0.7	—	—	—	—
26	—	—	0.9	9.6	10.8	11.3	12.2	11.5	12.8	11.1	9.2	6.5	2.6	—	—	—	—
27	—	—	0.3	4.7	7.4	7.1	6.9	6.5	7.4	4.9	3.6	1.5	0.8	—	—	—	—
28	—	—	0.2	5.4	10.5	11.5	12.6	12.5	9.7	5.5	3.6	1.8	0.7	—	—	—	—
29	—	—	0.4	4.5	7.8	11.1	12.6	14.0	12.7	10.6	7.5	6.0	3.1	—	—	—	—
30	—	—	0.3	2.6	6.0	7.0	8.7	9.6	7.1	6.6	3.7	1.4	0.6	—	—	—	—
31	—	—	0.7	8.2	9.6	11.5	10.9	11.9	14.0	11.4	7.0	5.0	4.0	0.4	—	—	—
32	—	—	0.5	4.1	4.9	5.1	6.7	9.3	8.4	6.5	4.9	4.4	0.7	—	—	—	—
計	—	—	4.6	50.5	81.0	93.7	90.1	106.4	99.5	74.2	51.5	32.5	13.6	0.4	—	—	
平均	—	—	0.46	5.05	8.10	9.37	9.01	10.64	9.95	7.42	5.15	3.25	1.36	0.04	—	—	
〃	—	—	0.016	0.180	0.289	0.335	0.322	0.380	0.355	0.265	0.184	0.116	0.049	0.001	—	—	
〃	—	—	1.0	10.8	17.3	20.1	19.3	22.8	21.3	15.9	11.0	7.0	2.9	0.1	—	—	
3月 23時	—	—	0.9	8.8	13.6	15.0	14.5	15.9	14.1	10.7	8.4	6.3	2.8	0.1	—	—	—
24	—	—	4.8	11.5	13.0	14.1	15.3	15.4	14.5	11.7	10.7	7.8	4.0	0.2	—	—	—
25	—	—	0.8	4.8	8.2	9.6	11.5	10.7	9.7	8.2	4.8	1.1	0.3	—	—	—	—
26	—	—	0.1	4.3	5.7	8.4	9.2	11.6	11.4	10.2	6.9	3.5	1.0	—	—	—	—
27	—	—	0.3	6.0	6.9	6.1	9.1	7.7	7.4	6.0	5.8	4.6	4.1	0.7	—	—	—
28	—	—	0.4	4.1	6.9	8.4	8.2	8.8	8.4	6.6	5.1	4.2	3.4	0.7	0.3	—	—
29	—	—	0.5	5.1	7.1	9.6	10.1	10.0	9.3	6.2	4.3	2.7	1.1	0.3	—	—	—
30	—	—	1.5	6.4	10.1	10.6	10.0	10.6	17.2	10.9	8.7	7.0	3.8	0.6	—	—	—
31	—	—	3.4	11.5	15.7	16.8	16.3	17.2	18.6	18.1	13.7	6.9	2.5	0.2	—	—	—
32	—	—	0.4	3.8	6.4	6.0	7.6	8.2	9.5	5.2	3.8	2.3	0.8	0.3	—	—	—
計	—	—	13.1	66.3	93.6	104.6	112.8	116.1	116.1	93.8	72.2	46.4	23.8	3.1	0.3	—	
平均	—	—	1.31	6.63	9.36	10.40	11.28	11.61	11.61	9.38	7.22	4.66	2.38	0.31	0.03	—	
〃	—	—	0.042	0.214	0.302	0.337	0.364	0.375	0.375	0.303	0.233	0.150	0.077	0.010	0.001	—	
〃	—	—	2.5	12.8	18.1	20.2	21.8	22.5	22.5	18.2	14.0	9.0	4.6	0.6	0.1	—	
4月 23時	—	0.1	5.6	8.7	10.7	15.3	17.6	13.8	10.4	8.9	8.1	8.1	3.7	1.2	—	—	—
24	—	—	3.2	7.8	10.2	12.7	12.1	11.5	10.6	7.4	6.2	4.4	1.6	—	—	—	—
25	—	—	7.3	13.9	16.7	18.1	18.9	18.2	14.6	12.1	11.2	8.2	4.8	1.3	—	—	—
26	—	—	5.2	11.8	13.6	14.9	18.2	17.0	12.5	9.0	5.8	4.2	2.0	—	—	—	—
27	—	—	3.9	12.7	14.5	14.9	18.8	16.7	11.5	8.6	7.1	3.7	2.4	1.0	—	—	—
28	—	—	1.7	6.7	8.4	9.5	10.9	9.8	7.0	6.2	5.7	4.0	1.5	0.2	—	—	—
29	—	—	3.3	6.8	9.8	9.4	9.4	9.3	6.6	6.6	4.7	4.0	0.7	0.2	—	—	—
30	—	—	1.8	4.8	9.2	10.6	10.6	10.7	12.2	9.2	6.7	5.0	3.2	0.9	—	—	—
31	—	0.2	7.7	11.9	13.2	18.1	19.6	17.4	14.9	12.7	8.7	2.3	1.9	1.1	—	—	—
32	—	—	6.0	9.4	12.3	15.4	14.8	18.7	10.7	8.3	6.6	4.3	2.9	1.2	—	—	—
計	—	0.3	45.7	88.5	118.6	139.8	150.3	143.1	111.0	89.0	67.8	48.2	24.7	7.1	—	—	
平均	—	0.03	4.57	8.85	11.86	13.98	15.03	14.31	11.10	8.90	6.78	4.82	2.47	0.71	—	—	
〃	—	0.001	0.152	0.295	0.395	0.466	0.501	0.477	0.370	0.297	0.226	0.161	0.082	0.024	—	—	
〃	—	0.1	9.1	17.7	23.7	28.0	30.1	28.6	22.2	17.8	13.6	9.7	4.9	1.4	—	—	

144272

臺灣省氣象局氣象統計用紙 花蓮港

花蓮

	一月	二月	三月	四月	五月	六月	七月	八月	九月	十月	十一月	十二月	年			
	4~5	5~6	6~7	7~8	8~9	9~10	10~11	11~12	12~13	13~14	14~15	15~16	16~17	17~18	18~19	19~20
5月 23日	—	0.8	8.4	11.0	14.7	16.6	13.9	11.9	13.2	10.3	6.0	2.3	0.7	0.2	—	—
24	—	0.8	12.4	15.2	18.5	19.4	19.1	16.3	16.0	13.7	9.3	7.1	1.2	—	—	—
25	—	0.9	6.0	7.1	10.6	12.3	12.8	13.0	13.6	9.9	6.8	5.2	3.0	0.3	—	—
26	—	0.5	9.5	13.2	16.8	18.1	19.1	19.8	15.9	12.6	10.7	7.8	5.1	2.3	—	—
27	—	1.6	13.8	17.2	18.0	18.3	17.6	16.8	17.5	16.4	14.0	6.1	2.2	1.3	—	—
28	—	0.5	6.5	10.9	13.0	12.9	14.5	11.5	11.0	8.2	6.4	4.1	1.6	0.4	—	—
29	—	—	6.2	9.5	12.1	13.7	16.4	16.3	14.4	11.1	10.9	7.8	4.0	2.3	—	—
30	—	1.2	10.4	13.6	16.3	18.7	16.3	17.1	16.8	15.4	10.4	8.2	5.8	1.8	—	—
31	—	1.2	8.2	10.1	13.1	12.1	15.5	14.9	13.4	11.0	9.8	6.2	3.7	2.3	—	—
32	—	0.8	13.5	20.8	24.0	22.7	23.1	24.4	22.6	17.9	12.1	8.5	4.9	1.6	—	—
計	—	8.3	94.9	128.6	157.1	162.8	168.3	162.0	154.4	126.5	96.9	64.3	32.2	12.5	—	—
平均	—	0.83	9.49	12.86	15.71	16.28	16.83	16.20	15.44	12.65	9.69	6.43	3.22	1.25	—	—
〃	—	0.027	0.306	0.415	0.507	0.525	0.543	0.523	0.498	0.408	0.313	0.207	0.104	0.040	—	—
〃	—	1.6	18.4	24.9	30.4	31.5	32.6	31.4	29.9	24.5	18.8	12.4	6.2	2.4	—	—
6月 23日	—	4.8	15.6	18.1	21.9	21.1	22.0	22.1	22.2	20.5	18.4	16.4	13.8	6.1	—	—
24	—	2.8	10.3	12.4	15.3	18.0	17.7	16.4	15.7	14.5	11.8	8.2	4.7	2.4	—	—
25	—	6.0	19.0	23.2	22.2	21.0	22.5	24.1	24.1	21.7	17.0	14.9	13.0	8.7	0.3	—
26	—	1.1	10.3	17.3	18.6	18.7	19.0	17.4	16.3	15.2	10.6	7.0	2.5	0.7	—	—
27	—	3.0	23.2	27.2	29.4	29.8	29.7	29.9	29.2	26.2	25.0	21.5	16.3	9.0	0.8	—
28	—	3.1	12.0	16.2	17.6	18.3	18.1	18.2	17.6	16.8	15.7	12.4	6.2	2.9	0.1	—
29	—	2.1	8.7	12.9	14.5	17.1	17.8	18.7	14.9	12.0	8.6	4.0	1.2	—	—	—
30	—	2.8	14.0	19.0	19.5	19.9	18.7	18.0	18.5	16.5	12.8	10.0	5.2	2.3	—	—
31	—	3.2	15.5	19.4	21.0	20.9	21.3	19.7	19.9	19.0	18.0	14.3	10.4	3.5	—	—
32	—	2.9	14.2	17.9	20.0	22.1	20.5	20.0	22.1	20.3	16.2	10.3	6.7	2.5	—	—
計	—	31.8	142.8	181.6	200.0	205.0	207.3	204.5	199.5	184.7	154.1	121.0	80.0	38.1	1.2	—
平均	—	3.18	14.28	18.16	20.00	20.50	20.73	20.45	19.95	18.17	15.41	12.10	8.00	3.81	0.12	—
〃	—	0.106	0.476	0.605	0.667	0.683	0.691	0.682	0.665	0.606	0.514	0.403	0.267	0.127	0.004	—
〃	—	6.4	28.6	36.3	40.0	41.0	41.5	40.9	39.9	36.4	30.8	24.2	16.0	7.6	0.2	—
7月 23日	—	5.1	20.0	22.2	22.4	24.1	23.8	22.8	24.3	23.7	20.9	17.5	12.1	3.2	—	—
24	—	3.9	17.2	22.5	23.9	24.7	23.9	23.1	23.7	21.9	19.5	15.9	12.1	4.0	—	—
25	—	5.6	24.0	24.5	25.6	29.2	28.1	28.7	27.8	27.5	25.5	21.1	17.8	11.7	—	—
26	—	3.6	19.7	24.0	28.4	29.3	29.8	28.6	29.0	28.8	27.5	22.3	17.0	5.0	—	—
27	—	2.9	22.8	26.9	27.6	28.2	27.7	26.7	26.8	26.3	23.4	15.9	11.1	5.2	0.2	—
28	—	3.9	14.8	17.5	17.6	17.4	17.7	17.2	17.3	16.4	13.6	10.0	5.5	4.3	0.2	—
29	—	2.5	13.7	20.4	22.7	22.8	23.3	23.2	21.3	18.9	16.1	12.1	11.2	7.0	1.2	—
30	—	5.8	23.3	25.3	26.8	26.4	26.2	24.3	23.8	23.6	23.3	18.5	13.3	7.3	0.6	—
31	—	5.6	17.0	19.2	19.7	21.8	23.8	21.6	19.6	18.5	18.2	16.4	13.7	5.6	—	—
32	—	4.2	16.8	20.8	21.5	21.6	22.9	22.3	21.9	20.1	16.8	14.8	12.8	5.7	—	—
計	—	43.2	189.9	223.3	236.2	245.5	247.7	238.5	235.5	225.7	204.8	164.5	126.6	59.0	2.2	—
平均	—	4.32	18.99	22.33	23.62	24.55	24.77	23.85	23.55	22.57	20.48	16.45	12.66	5.90	0.22	—
〃	—	0.137	0.613	0.720	0.762	0.789	0.799	0.769	0.760	0.728	0.661	0.531	0.408	0.190	0.007	—
〃	—	8.3	36.8	43.2	45.7	47.3	47.9	46.1	45.6	43.7	39.7	31.9	24.5	11.4	0.1	—
8月 23日	—	1.9	22.1	27.8	29.6	29.9	29.9	28.6	29.3	29.4	27.4	22.5	16.4	5.5	—	—
24	—	1.0	15.5	18.6	20.1	16.8	18.2	20.6	20.9	18.4	16.2	15.3	13.2	5.3	—	—
25	—	1.7	16.8	22.2	21.3	21.8	21.6	24.2	25.3	23.6	18.7	18.3	12.7	3.2	—	—
26	—	0.2	8.8	12.7	14.6	16.5	15.5	15.5	16.3	14.8	14.4	11.6	8.5	1.4	—	—
27	—	0.3	13.1	20.2	22.7	22.4	24.6	22.0	21.2	17.4	12.8	11.1	5.9	1.5	—	—
28	—	1.9	19.2	22.1	25.2	26.9	26.4	24.5	21.8	21.8	20.3	19.5	13.6	5.9	—	—
29	—	1.8	15.5	20.8	22.3	24.3	27.0	27.0	25.7	22.3	18.8	14.9	12.9	4.0	—	—
30	—	3.5	22.1	25.9	27.0	28.4	28.1	27.7	26.1	26.5	24.1	19.6	13.5	5.0	—	—
31	—	2.8	21.5	27.4	27.7	28.0	29.2	28.7	28.5	26.9	24.2	22.5	17.0	8.0	—	—
32	—	0.7	16.2	21.7	23.1	25.0	24.0	22.0	22.0	20.4	18.2	14.5	9.5	3.3	—	—
計	—	15.8	151.8	219.4	233.6	239.0	243.9	240.8	237.1	221.5	195.1	169.8	121.2	43.1	—	—
平均	—	1.58	15.18	21.94	23.36	23.90	24.39	24.08	23.71	22.15	19.51	16.98	12.12	4.31	—	—
〃	—	0.051	0.490	0.708	0.754	0.771	0.787	0.777	0.765	0.715	0.629	0.548	0.391	0.139	—	—
〃	—	3.1	29.4	42.5	45.2	46.3	47.2	46.6	45.9	42.9	37.7	32.9	23.5	8.3	—	—

144273

42

臺灣省氣象局氣象統計用紙 花蓮港

花蓮港

	一月	二月	三月	四月	五月	六月	七月	八月	九月	十月	十一月	十二月	一年			
	4-5	5-6	6-7	7-8	8-9	9-10	10-11	11-12	12-13	13-14	14-15	15-16	16-17	17-18	18-19	19-20
9月 23日	—	—	9.9	16.2	19.1	18.3	19.5	19.4	19.1	16.7	16.5	15.1	13.4	2.7	—	—
24	—	—	10.4	17.1	19.4	19.2	18.5	18.1	18.6	17.6	14.2	12.2	9.2	2.6	—	—
25	—	—	8.7	17.4	20.1	20.6	20.5	21.7	21.4	20.7	17.5	14.2	9.6	1.7	—	—
26	—	—	11.5	21.7	22.2	24.1	26.4	25.5	24.6	22.9	20.3	17.1	10.6	1.6	—	—
27	—	—	5.5	15.6	18.7	19.7	21.8	21.8	18.5	19.2	15.2	10.0	3.6	—	—	—
28	—	—	8.7	18.0	21.0	20.5	21.2	21.0	18.8	16.1	11.4	6.5	4.2	1.0	—	—
29	—	—	7.5	16.9	22.7	23.1	22.6	22.1	19.6	17.4	14.7	10.7	6.5	0.9	—	—
30	—	0.3	11.0	16.1	17.8	19.1	19.8	20.7	19.8	18.7	17.0	12.5	7.3	0.6	—	—
31	—	0.1	11.9	19.5	20.6	23.2	23.1	21.9	19.3	18.0	16.8	14.9	8.8	0.5	—	—
32	—	0.1	15.3	22.4	24.4	24.7	25.2	25.8	25.0	24.1	20.4	16.6	9.6	1.6	—	—
計	—	0.5	100.4	180.9	206.1	212.5	218.6	218.0	202.7	191.4	164.0	129.8	81.9	13.5	—	—
平均	—	0.05	10.04	18.09	20.61	21.25	21.86	21.80	20.27	19.14	16.40	12.98	8.19	1.35	—	—
〃	—	0.002	0.335	0.603	0.687	0.708	0.728	0.727	0.676	0.638	0.547	0.433	0.273	0.045	—	—
〃	—	0.1	20.1	36.2	41.2	42.5	43.7	43.6	40.6	38.3	32.8	26.0	16.4	2.7	—	—
10月 23日	—	—	5.5	16.2	17.9	20.1	19.6	18.8	17.6	14.1	11.5	7.4	4.5	0.2	—	—
24	—	—	4.2	13.5	19.4	21.5	23.5	22.6	21.4	17.8	12.0	8.7	5.6	0.4	—	—
25	—	—	2.5	10.0	14.9	17.1	18.1	19.0	16.7	11.8	8.6	3.7	1.0	—	—	—
26	—	—	7.0	21.7	24.5	23.7	23.5	23.6	21.1	20.3	16.2	13.4	9.3	0.7	—	—
27	—	—	1.8	23.2	22.8	24.2	22.6	22.7	22.4	17.9	15.9	9.2	5.4	0.5	—	—
28	—	—	1.8	11.5	13.0	14.4	16.5	16.0	17.2	15.1	13.3	8.2	2.8	0.2	—	—
29	—	—	1.5	10.2	12.3	16.2	17.9	17.3	17.2	16.3	13.7	10.4	4.8	0.4	—	—
30	—	—	2.4	13.9	16.1	18.4	17.9	19.3	17.5	15.9	11.3	6.2	3.3	0.1	—	—
31	—	—	1.9	9.5	15.5	15.6	19.6	20.4	14.7	13.0	11.3	9.4	4.2	0.5	—	—
32	—	—	4.5	13.5	17.5	19.1	17.1	16.5	14.2	12.8	8.2	5.5	3.0	0.1	—	—
計	—	—	34.1	142.2	173.7	190.3	196.3	194.2	180.0	155.0	122.0	82.1	39.9	3.1	—	—
平均	—	—	3.41	14.22	17.37	19.03	19.63	19.42	18.00	15.50	12.20	8.21	3.99	0.31	—	—
〃	—	—	0.110	0.459	0.560	0.614	0.633	0.626	0.581	0.500	0.394	0.265	0.129	0.010	—	—
〃	—	—	6.6	27.5	33.6	36.8	38.0	37.6	34.9	30.0	23.6	15.9	7.7	0.6	—	—
11月 23日	—	—	0.1	4.8	7.5	11.8	14.2	13.6	12.1	9.8	4.9	4.1	2.3	—	—	—
24	—	—	0.8	8.9	13.4	16.4	16.2	16.5	16.9	12.5	10.5	7.8	3.8	—	—	—
25	—	—	1.1	13.2	17.8	20.5	21.1	19.3	19.0	13.9	8.2	4.0	1.9	—	—	—
26	—	—	1.3	12.7	12.9	16.4	15.8	17.7	17.4	15.7	12.8	7.9	3.1	—	—	—
27	—	—	0.0	4.5	5.9	9.1	9.9	11.7	10.6	7.6	3.7	1.0	0.3	—	—	—
28	—	—	0.7	7.3	12.4	15.0	17.0	16.8	16.7	15.0	11.0	6.4	3.6	—	—	—
29	—	—	0.4	4.7	7.5	10.3	10.7	12.8	14.1	13.7	8.8	3.6	0.6	—	—	—
30	—	—	0.4	5.0	11.1	16.0	18.1	18.0	17.0	13.1	12.3	6.2	0.9	—	—	—
31	—	—	0.4	6.7	9.2	9.5	10.4	12.6	10.8	9.0	6.4	4.5	1.4	—	—	—
32	—	—	0.7	5.4	8.6	12.2	14.2	20.0	11.4	7.8	5.8	4.6	2.2	—	—	—
計	—	—	5.9	73.2	106.8	137.2	147.2	159.4	146.0	118.1	84.4	51.0	20.1	—	—	—
平均	—	—	0.59	7.32	10.68	13.72	14.72	15.94	14.60	11.81	8.44	5.10	2.01	—	—	—
〃	—	—	0.020	0.244	0.356	0.457	0.492	0.531	0.487	0.394	0.281	0.170	0.067	—	—	—
〃	—	—	1.2	14.6	21.4	27.4	29.5	31.9	29.2	23.6	16.9	10.2	4.0	—	—	—
12月 23日	—	—	0.3	8.2	9.0	8.8	12.7	13.9	12.7	9.7	8.3	5.4	0.7	—	—	—
24	—	—	—	5.3	8.9	12.3	15.1	14.3	13.3	10.2	7.5	5.6	3.0	—	—	—
25	—	—	—	3.5	7.1	9.0	10.5	11.3	11.7	9.0	7.6	4.7	0.8	—	—	—
26	—	—	0.1	2.3	6.8	7.0	8.6	11.9	11.4	10.7	6.8	2.2	0.8	—	—	—
27	—	—	—	3.7	5.6	4.1	6.8	9.5	11.2	9.8	6.8	2.9	2.6	—	—	—
28	—	—	—	4.2	9.2	13.7	15.7	15.7	15.5	11.4	7.0	4.3	1.6	—	—	—
29	—	—	0.1	9.0	15.3	22.5	21.7	19.5	18.6	15.8	12.0	6.6	1.4	—	—	—
30	—	—	0.1	5.1	9.0	9.0	10.8	11.0	10.1	7.9	5.4	2.7	1.6	—	—	—
31	—	—	—	4.2	7.7	12.3	11.7	9.3	8.6	5.4	2.7	1.0	0.2	—	—	—
32	—	—	—	5.6	9.5	13.4	14.3	15.8	16.1	11.9	5.5	4.8	1.8	—	—	—
計	—	—	0.6	49.1	88.1	112.2	128.4	132.2	129.2	101.8	69.6	40.2	14.5	—	—	—
平均	—	—	0.06	4.91	8.81	11.22	12.89	13.22	12.92	10.18	6.96	4.02	1.45	—	—	—
〃	—	—	0.002	0.158	0.284	0.362	0.416	0.426	0.417	0.328	0.225	0.130	0.047	—	—	—
〃	—	—	0.1	9.5	17.0	21.7	25.0	25.6	25.0	19.7	13.5	7.8	2.8	—	—	—

N

144274

10

臺灣省氣象局氣象統計用紙　台東

台東年平均時別日照時數

		一月	二月	三月	四月	五月	六月	七月	八月	九月	十月	十一月	十二月	年			
		4-5	5-6	6-7	7-8	8-9	9-10	10-11	11-12	12-13	13-14	14-15	15-16	16-17	17-18	18-19	19-20
1月	23日	—	—	0.3	1.9	7.1	7.9	9.2	10.3	12.6	10.5	7.8	3.2	1.0	—	—	—
	24	—	—	—	3.47	5.0	8.5	13.5	12.5	10.8	7.3	3.1	0.4	—	—	—	—
	25	—	—	—	4.3	9.5	12.2	5.9	15.4	11.5	10.5	6.4	4.2	1.0	—	—	—
	26	—	—	—	4.2	6.4	11.1	14.0	13.9	14.6	15.1	10.9	8.6	3.4	—	—	—
	27	—	—	—	2.8	12.4	15.3	17.6	18.8	17.3	16.4	12.1	9.5	3.9	0.1	—	—
	28	—	—	0.1	4.4	7.3	12.2	16.4	18.6	15.2	12.2	11.2	5.8	2.2	—	—	—
	29	—	—	0.1	6.3	11.4	12.7	13.3	14.8	13.1	12.0	7.3	4.8	2.3	—	—	—
	30	—	—	0.2	10.0	16.3	16.6	18.4	17.1	15.3	10.8	11.4	8.5	3.2	0.2	—	—
	31	—	—	—	4.9	8.5	9.6	10.9	13.0	10.9	10.3	8.3	3.4	1.9	—	—	—
	32	—	—	0.2	6.0	12.0	12.6	15.9	16.7	17.0	15.3	10.3	6.3	2.8	0.1	—	—
	計	—	—	0.9	83.5	96.3	118.7	135.2	151.1	138.3	120.4	88.7	54.7	21.7	0.4	—	—
	月量平均	—	—	0.09	8.35	9.63	11.87	13.52	15.11	13.83	12.04	8.87	5.47	2.17	0.04	—	—
	日量(時單位)平均	—	—	0.003	0.269	0.311	0.383	0.436	0.487	0.446	0.388	0.286	0.176	0.070	0.001	—	—
	日量(分單位)平均	—	—	0.2	16.1	21.7	23.0	26.2	29.2	26.8	23.3	17.2	10.6	4.2	0.1	—	—
2月	23日	—	—	—	1.3	5.5	7.2	8.3	10.1	9.1	4.7	2.0	1.2	1.0	—	—	—
	24	—	—	0.7	7.4	10.6	13.3	14.9	13.2	11.4	8.3	5.3	3.8	0.4	—	—	—
	25	—	—	0.1	2.5	5.4	5.5	7.7	6.8	6.2	7.3	7.1	3.7	2.4	—	—	—
	26	—	—	1.2	8.6	12.5	13.4	14.7	13.8	15.0	14.2	10.6	6.6	4.5	—	—	—
	27	—	—	0.3	6.4	9.9	10.2	11.1	13.2	10.4	11.0	7.0	4.6	2.7	0.3	—	—
	28	—	—	0.4	6.9	10.6	12.1	14.3	14.1	11.7	9.3	5.5	3.9	2.0	0.1	—	—
	29	—	—	0.5	5.1	7.0	10.9	13.6	15.5	14.4	11.2	8.8	8.2	2.6	—	—	—
	30	—	—	—	2.2	5.3	9.4	9.9	11.3	8.1	6.8	4.4	2.4	1.4	0.1	—	—
	31	—	—	2.2	11.7	14.6	15.7	18.9	18.2	17.7	13.1	10.3	9.2	5.8	1.4	—	—
	32	—	—	0.7	5.5	9.6	11.0	12.2	11.8	10.7	10.7	7.8	5.5	4.0	0.1	—	—
	計	—	—	6.1	57.6	91.0	108.7	125.6	128.4	114.7	97.1	97.1	46.3	26.8	2.6	—	—
	平均	—	—	0.61	5.76	9.10	10.87	12.56	12.84	11.47	9.71	9.71	4.63	2.68	0.20	—	—
	〃	—	—	0.022	0.206	0.325	0.388	0.449	0.459	0.410	0.347	0.347	0.165	0.096	0.007	—	—
	〃	—	—	1.3	12.4	19.5	23.3	26.9	27.5	24.6	20.8	20.8	9.9	5.8	0.4	—	—
3月	23日	—	—	0.6	7.4	8.0	11.6	14.0	12.8	12.5	12.6	11.0	7.9	5.5	0.6	—	—
	24	—	—	4.8	11.5	13.0	14.1	15.3	15.4	14.5	11.7	10.7	7.8	4.0	0.2	—	—
	25	—	—	1.2	4.7	7.3	8.2	11.0	11.3	10.4	5.6	4.5	2.9	1.5	0.2	—	—
	26	—	—	1.4	8.6	9.8	10.6	10.6	11.5	11.7	8.4	8.7	5.9	3.8	0.7	—	—
	27	—	—	2.8	6.6	8.4	12.4	11.3	12.1	9.9	8.4	8.0	5.0	3.4	0.3	—	—
	28	—	—	1.0	6.0	7.5	9.5	9.2	8.4	8.7	8.7	5.8	4.8	5.1	1.6	—	—
	29	—	—	2.6	9.8	12.1	15.1	15.0	12.7	10.7	11.0	8.0	5.2	2.7	0.6	—	—
	30	—	—	1.1	9.3	12.2	14.2	14.6	12.7	10.3	12.4	10.6	8.1	4.9	1.2	—	—
	31	—	—	1.9	11.3	14.8	16.4	18.4	11.8	17.2	15.2	13.9	9.0	5.2	1.7	—	—
	32	—	—	1.1	5.2	9.5	12.6	12.6	14.4	9.9	9.3	6.8	5.2	2.8	1.2	—	—
	計	—	—	18.5	77.4	102.6	124.7	132.0	136.1	115.8	104.3	88.0	61.8	38.9	8.3	—	—
	平均	—	—	1.85	7.74	10.26	12.47	13.20	13.11	11.58	10.43	8.80	6.18	3.89	0.83	—	—
	〃	—	—	0.060	0.250	0.331	0.402	0.426	0.423	0.374	0.336	0.284	0.199	0.125	0.027	—	—
	〃	—	—	3.6	15.0	19.9	24.1	25.6	25.4	22.4	20.2	17.0	11.9	7.5	1.6	—	—
4月	23日	—	0.1	5.0	9.7	11.2	12.1	13.5	13.4	10.9	10.1	9.5	9.1	7.7	4.1	—	—
	24	—	—	3.2	7.8	10.2	12.7	12.1	11.6	10.6	7.4	6.2	4.4	1.6	—	—	—
	25	—	—	5.3	10.7	12.6	14.1	15.0	16.1	16.8	13.8	11.0	8.5	7.6	3.9	0.2	—
	26	—	0.2	6.0	13.1	14.5	17.6	19.9	21.3	18.3	16.0	12.2	9.0	4.4	—	—	—
	27	—	—	5.1	7.8	11.1	13.2	15.6	14.9	15.0	12.6	7.9	5.2	3.3	1.1	—	—
	28	—	0.1	3.9	9.3	10.1	11.8	11.8	9.8	9.5	8.7	5.6	3.5	3.3	1.6	—	—
	29	—	—	3.2	9.5	10.6	10.4	12.1	12.2	11.4	8.0	7.4	3.9	0.5	0.6	—	—
	30	—	—	1.1	4.7	5.5	6.1	8.6	9.0	6.9	6.6	6.0	4.4	2.0	0.6	—	—
	31	—	—	4.8	11.1	14.9	16.6	17.6	19.3	17.8	15.0	12.0	6.8	4.0	0.5	—	—
	32	—	0.0	3.7	8.8	13.3	15.0	18.4	17.6	13.2	9.6	6.7	4.5	3.5	1.9	0.1	—
	計	—	0.4	41.3	92.5	114.0	129.6	144.6	146.1	130.4	108.6	84.5	59.3	37.9	14.3	0.3	—
	平均	—	0.04	4.13	9.25	11.40	12.96	14.46	14.61	13.04	10.86	8.45	5.93	3.79	1.43	0.03	—
	〃	—	0.001	0.138	0.308	0.380	0.432	0.482	0.487	0.435	0.362	0.282	0.198	0.126	0.048	0.001	—
	〃	—	0.1	8.0	18.5	22.8	25.9	28.9	29.2	26.1	21.7	16.9	11.9	7.6	2.9	0.1	—

144275

43

臺灣省氣象局氣象統計用紙

宜東

宜東

	一月	二月	三月	四月	五月	六月	七月	八月	九月	十月	十一月	十二月	年		
	0–5	5–6	6–7	7–8	8–9	9–10	10–11	11–12	12–13	13–14	14–15	15–16	16–17	17–18	18–19
5月 23日	—	0.7	6.5	9.1	11.3	14.0	14.4	14.7	19.8	16.5	5.0	3.1	1.70	0.5	—
24	—	0.8	12.4	15.2	18.5	19.4	19.1	11.3	16.0	13.7	9.8	7.1	1.2	—	—
25	—	2.2	10.4	13.6	16.4	19.4	23.6	20.5	18.3	16.3	13.7	12.1	6.2	3.2	1.0
26	—	2.0	14.5	20.3	23.7	22.0	24.2	20.8	18.7	16.4	13.0	12.3	7.3	4.8	0.6
27	—	2.7	11.9	14.0	17.1	21.1	22.8	21.2	21.7	20.4	16.9	12.8	11.2	5.2	0.3
28	—	1.1	7.3	10.7	13.0	12.9	13.3	13.7	12.1	9.7	8.6	6.0	5.2	2.7	0.3
29	—	1.1	9.0	13.2	16.9	16.9	19.4	14.8	12.7	11.7	9.7	7.5	6.6	4.1	0.5
30	—	0.9	10.3	12.5	16.0	15.0	16.7	15.9	16.1	14.0	9.6	7.6	5.4	2.4	0.1
31	—	0.6	10.3	14.2	16.4	19.7	23.0	20.1	18.5	15.9	10.9	10.7	9.5	6.0	1.2
32	—	2.7	13.8	18.9	21.4	23.1	23.7	24.3	23.0	20.7	16.4	13.0	9.9	5.4	0.5
計	—	14.8	106.4	141.7	170.7	183.5	197.2	177.3	167.9	145.3	113.6	92.2	64.2	34.3	4.5
平均	—	1.48	10.64	14.17	17.07	18.35	19.72	17.73	16.79	14.53	11.36	9.22	6.42	3.43	0.45
〃	—	0.048	0.343	0.457	0.551	0.592	0.636	0.572	0.542	0.469	0.366	0.297	0.271	0.111	0.015
〃	—	2.9	20.6	27.4	33.1	35.5	38.2	34.3	32.5	28.1	22.0	17.8	16.3	6.7	0.9
6月 23日	—	5.7	18.8	21.0	23.3	24.3	26.5	24.3	23.8	23.6	21.9	21.7	20.2	14.0	2.1
24	—	2.8	10.3	12.4	15.3	16.0	17.7	16.4	14.7	14.6	11.8	8.2	4.9	2.4	—
25	—	6.3	19.1	18.9	19.3	22.4	22.4	22.4	22.3	20.7	18.1	17.8	16.2	12.4	—
26	—	3.5	14.0	13.1	17.7	18.7	18.9	16.6	15.1	16.0	11.7	12.1	10.5	7.1	1.4
27	—	5.5	22.0	28.5	29.6	29.9	30.0	30.0	28.7	29.0	27.8	25.4	21.8	19.8	3.0
28	—	3.4	14.7	16.6	18.0	19.0	20.3	21.2	20.9	18.2	15.1	12.9	11.9	7.8	0.9
29	—	0.7	6.6	16.1	19.2	22.2	19.8	16.5	14.6	15.5	13.1	9.4	4.4	2.7	0.4
30	—	3.0	12.2	14.0	19.1	22.1	20.3	18.5	16.9	16.1	15.2	10.7	7.6	4.5	0.3
31	—	1.0	14.2	19.3	20.4	21.4	22.1	20.7	19.4	18.3	17.7	16.1	10.7	8.7	1.6
32	—	2.3	13.1	17.2	19.4	18.8	19.4	20.0	18.0	16.2	16.2	13.3	12.3	10.0	1.9
計	—	33.2	148.0	181.1	201.3	214.9	216.4	206.6	195.4	188.1	168.6	147.6	120.3	89.4	12.6
平均	—	3.32	14.80	18.11	20.13	21.49	21.64	20.66	19.54	18.81	16.86	14.76	12.03	8.94	1.26
〃	—	0.111	0.493	0.604	0.671	0.716	0.721	0.689	0.651	0.627	0.562	0.492	0.401	0.298	0.042
〃	—	6.7	29.6	36.2	40.3	43.0	43.3	41.3	39.1	37.6	33.7	29.5	24.1	17.9	2.5
7月 23日	—	4.4	15.1	19.4	20.5	22.1	23.5	22.2	22.1	21.6	21.7	18.0	15.8	6.8	0.8
24	—	3.9	17.2	22.5	23.8	24.7	23.9	23.1	23.7	21.9	19.5	16.9	12.1	4.0	—
25	—	6.1	21.0	23.7	24.6	22.0	23.4	24.6	23.5	24.6	25.6	21.1	19.6	15.0	2.9
26	—	5.1	23.4	24.7	24.8	26.3	27.1	26.7	26.4	26.4	22.3	20.8	14.3	6.6	0.5
27	—	5.6	23.6	24.8	26.0	26.6	26.7	28.0	26.6	24.1	22.1	20.8	12.9	7.6	0.5
28	—	3.6	12.3	12.8	15.0	14.3	13.9	12.8	11.9	11.7	10.3	9.1	7.6	3.4	0.2
29	—	1.9	9.6	14.9	19.0	20.9	27.4	21.5	22.0	19.2	17.0	16.4	12.3	5.7	0.1
30	—	2.9	22.1	22.9	24.7	25.7	26.5	26.3	26.3	24.2	23.8	18.8	15.9	9.5	0.6
31	—	2.3	12.6	16.9	19.1	18.9	19.0	17.0	18.7	18.2	17.8	16.0	11.7	6.3	0.7
32	—	3.3	16.0	19.6	22.6	20.7	20.6	20.6	19.5	17.0	18.0	14.6	12.8	6.4	0.4
計	—	38.9	172.9	202.2	218.2	222.2	226.0	222.8	219.7	209.9	198.2	172.5	135.0	71.3	6.5
平均	—	3.89	17.29	20.22	21.82	22.22	22.60	22.28	21.97	20.99	19.82	17.25	13.50	7.13	0.65
〃	—	0.125	0.558	0.652	0.704	0.717	0.729	0.719	0.709	0.677	0.639	0.556	0.435	0.230	0.021
〃	—	7.5	33.5	39.1	42.2	43.0	43.7	43.1	42.5	40.6	38.3	33.4	26.1	13.8	1.3
8月 23日	—	1.7	17.5	23.7	26.3	25.7	26.6	27.6	26.2	26.3	27.4	22.5	16.6	7.2	—
24	—	1.0	15.5	18.6	20.1	15.8	18.2	20.6	20.9	18.4	16.2	15.3	13.2	5.3	—
25	—	1.8	11.8	17.0	19.4	22.1	23.0	21.0	18.0	18.9	20.2	17.3	15.5	8.1	0.5
26	—	0.8	9.0	11.4	12.6	13.8	14.7	14.7	14.5	15.1	13.7	11.5	7.0	3.0	—
27	—	1.4	12.6	14.5	17.3	19.6	20.1	19.5	17.7	14.8	12.6	8.4	2.3	0.6	—
28	—	0.7	15.3	20.2	22.2	21.4	23.0	22.7	22.3	21.9	21.6	17.6	11.1	3.2	—
29	—	1.2	13.8	20.0	21.0	23.1	23.6	20.5	21.7	21.2	17.2	11.2	8.1	4.7	—
30	—	1.3	19.1	23.5	25.6	26.7	27.2	27.6	25.0	24.5	23.6	19.4	16.2	5.0	—
31	—	1.1	19.9	23.7	25.1	24.1	24.2	22.7	22.6	22.9	21.8	19.2	14.5	9.0	0.2
32	—	1.5	17.3	21.0	24.5	23.8	24.5	23.7	21.5	20.5	17.4	15.0	11.6	6.1	0.6
計	—	12.5	150.4	193.6	213.9	216.1	225.1	226.6	210.2	204.5	191.5	157.4	116.1	50.2	1.3
平均	—	1.25	15.04	19.36	21.39	21.61	22.51	22.66	21.02	20.45	19.15	15.74	11.61	5.02	0.13
〃	—	0.040	0.485	0.625	0.690	0.697	0.726	0.731	0.678	0.660	0.618	0.508	0.375	0.162	0.004
〃	—	2.4	29.1	37.5	41.4	41.8	43.6	43.9	40.7	39.6	37.1	30.4	22.7	9.7	0.2

144276

臺灣省氣象局氣象統計用紙

台東

	一月	二月	三月	四月	五月	六月	七月	八月	九月	十月	十一月	十二月	年			
	4-5	5-6	6-7	7-8	8-9	9-10	10-11	11-12	12-13	13-14	14-15	15-16	16-17	17-18	18-19	19-20
9月 23	—	0.4	6.0	12.0	15.0	16.0	14.3	15.3	12.0	13.6	13.3	12.2	7.9	2.1	—	—
24	—	—	10.4	17.1	19.4	19.2	18.5	18.1	18.6	17.6	14.2	12.2	9.2	2.6	—	—
25	—	—	5.9	13.1	18.5	21.5	22.9	20.5	19.8	19.9	15.6	11.5	5.7	1.3	—	—
26	—	—	10.9	20.7	23.2	22.6	24.5	24.0	20.9	23.1	20.9	20.7	14.0	3.6	—	—
27	—	—	9.7	16.0	17.7	19.0	18.1	20.5	22.1	19.8	18.2	13.9	6.6	0.9	—	—
28	—	—	11.5	19.9	21.4	22.4	21.1	22.4	20.5	18.3	16.0	11.9	7.1	2.2	—	—
29	—	—	8.6	17.4	20.6	22.8	24.2	23.0	20.3	18.1	15.9	11.9	9.8	2.8	—	—
30	—	—	11.0	17.5	20.0	20.6	22.8	20.6	19.0	20.0	16.3	9.9	6.4	0.9	—	—
10月 31	—	—	9.4	14.7	16.7	17.2	20.5	22.1	19.5	18.5	17.9	15.9	10.4	2.6	—	—
32	—	0.0	12.7	22.7	21.8	23.3	24.4	22.9	25.5	24.3	23.3	21.1	12.0	3.2	0.2	—
計	—	0.4	94.1	171.1	194.1	204.6	211.3	209.4	198.2	193.2	171.6	141.1	89.1	22.0	0.2	—
平均	—	0.04	9.41	17.11	19.41	20.46	21.13	20.94	19.82	19.32	17.16	14.11	8.91	2.20	0.02	—
〃	—	0.001	0.314	0.570	0.647	0.682	0.704	0.698	0.661	0.644	0.572	0.470	0.297	0.073	0.001	—
〃	—	0.1	18.8	34.2	38.8	40.9	42.2	41.9	39.7	38.6	34.3	28.2	17.8	4.4	0.1	—
23	—	—	3.3	18.4	20.3	21.4	18.4	18.8	15.7	12.5	11.8	12.1	5.2	0.2	—	—
24	—	—	4.2	13.5	19.4	21.5	23.5	22.6	21.4	17.8	12.0	8.7	5.6	0.4	—	—
25	—	—	1.6	11.9	14.8	16.0	18.3	18.8	17.3	15.8	11.4	8.5	3.2	0.1	—	—
26	—	—	6.0	18.8	22.3	23.2	24.8	25.3	24.3	24.4	22.1	18.5	14.5	3.4	—	—
27	—	—	4.0	14.8	18.6	21.6	22.9	23.6	23.5	20.3	17.2	15.0	7.3	0.9	—	—
28	—	—	4.0	12.3	20.4	20.9	22.2	23.8	21.6	16.8	14.7	9.8	5.3	0.9	—	—
29	—	—	1.8	14.1	16.4	21.7	23.9	24.8	22.9	19.7	17.9	13.7	9.0	2.1	—	—
30	—	—	3.1	12.5	18.0	21.5	21.8	21.9	20.2	17.3	16.2	9.6	3.3	—	—	—
31	—	—	2.7	13.1	15.7	20.1	22.8	24.1	21.3	19.6	20.7	13.1	5.2	0.4	—	—
32	—	—	4.5	16.7	18.6	20.9	20.6	18.9	18.8	18.3	16.3	11.9	6.2	0.5	—	—
計	—	—	31.2	146.1	184.5	208.8	221.2	221.7	207.0	187.5	162.3	120.9	64.8	8.9	—	—
平均	—	—	3.12	14.61	18.45	20.88	22.12	22.17	20.70	18.75	16.23	12.09	6.48	0.89	—	—
〃	—	—	0.101	0.471	0.595	0.674	0.714	0.715	0.668	0.605	0.524	0.390	0.209	0.029	—	—
〃	—	—	6.1	28.3	35.7	40.4	42.8	42.9	40.1	36.3	31.4	23.4	12.5	1.7	—	—
11月 23	—	—	0.4	8.2	12.8	16.7	19.5	18.2	16.5	15.9	13.4	6.8	3.7	—	—	—
24	—	—	0.8	8.9	13.4	18.4	16.2	16.8	16.8	12.5	10.5	7.8	3.8	—	—	—
25	—	—	1.2	11.6	11.8	22.1	22.2	20.5	20.4	17.4	14.9	12.1	5.8	—	—	—
26	—	—	1.2	13.1	17.0	18.6	19.9	18.5	18.4	19.7	17.1	13.3	6.6	0.2	—	—
27	—	—	1.6	10.4	13.9	15.5	16.7	16.4	12.1	11.8	9.3	6.7	2.7	—	—	—
28	—	—	1.3	14.6	17.8	19.9	21.3	20.7	19.1	18.4	14.9	9.1	2.6	—	—	—
29	—	—	0.3	9.2	13.2	17.0	21.0	23.5	21.4	20.8	17.4	9.6	3.3	—	—	—
30	—	—	0.3	4.8	8.9	11.5	13.6	14.6	15.4	13.9	10.5	8.7	3.1	—	—	—
31	—	—	0.7	7.3	9.3	11.6	12.5	12.6	11.2	8.3	6.5	5.0	2.0	0.3	—	—
32	—	—	1.0	11.4	15.1	17.1	18.4	18.5	20.0	18.5	14.9	9.0	—	—	—	—
計	—	—	7.9	99.5	133.3	166.4	181.3	181.4	172.4	157.3	129.4	88.1	33.6	0.5	—	—
平均	—	—	0.79	9.95	13.33	16.64	18.13	18.14	17.24	15.73	12.94	8.81	3.36	0.05	—	—
〃	—	—	0.026	0.332	0.444	0.555	0.604	0.605	0.575	0.524	0.431	0.294	0.112	0.002	—	—
〃	—	—	1.6	19.9	26.6	33.3	36.2	36.3	34.5	31.4	25.9	17.6	6.7	0.1	—	—
12月 23	—	—	—	5.8	13.0	16.6	17.9	15.8	13.3	14.6	11.2	8.0	2.1	—	—	—
24	—	—	—	5.3	8.9	12.3	15.1	14.3	13.3	10.2	7.5	5.6	3.0	—	—	—
25	—	—	0.1	2.5	6.2	9.1	9.0	11.9	10.3	9.1	8.2	4.2	2.6	—	—	—
26	—	—	0.3	6.3	11.3	13.5	15.4	16.1	13.1	12.7	9.1	5.4	2.9	—	—	—
27	—	—	0.0	4.8	7.8	11.1	15.4	18.3	16.2	14.8	10.6	5.9	1.4	—	—	—
28	—	—	—	9.9	16.0	19.4	23.0	23.7	22.7	18.2	14.7	10.7	3.8	—	—	—
29	—	—	—	9.2	19.3	22.6	22.8	24.0	23.2	20.5	15.1	9.2	1.2	—	—	—
30	—	—	0.1	6.7	13.5	14.1	14.5	13.8	15.6	14.5	11.7	9.1	3.8	—	—	—
31	—	—	—	7.6	11.9	15.3	17.5	14.4	14.9	11.3	8.5	4.9	1.7	—	—	—
32	—	—	—	5.6	11.8	14.7	17.7	16.5	15.0	14.4	12.2	7.3	4.2	—	—	—
計	—	—	0.5	63.7	119.7	148.7	168.3	169.8	157.6	140.3	108.8	70.3	26.7	—	—	—
平均	—	—	0.05	6.37	11.97	14.87	16.83	16.98	15.76	14.03	10.88	7.03	2.67	—	—	—
〃	—	—	0.002	0.205	0.386	0.480	0.543	0.548	0.508	0.453	0.351	0.227	0.086	—	—	—
〃	—	—	0.1	12.3	23.2	28.8	32.6	32.9	30.5	27.2	21.1	13.6	5.2	—	—	—

144277

12

臺灣省氣象局氣象統計用紙

新竹(8910年)

新竹年平均時別日照時數

	一月	二月	三月	四月	五月	六月	七月	八月	九月	十月	十一月	十二月	年		
	4 5	5 6	6 7	7 8	8 9	9 10	10 11	11 12	12 13	13 14	14 15	15 16	16 17	17 18	18 19
1月 27時	—	—	—	3.0	14.5	10.7	10.8	14.0	13.1	13.2	12.9	12.6	10.8	1.2	—
28	—	—	—	5.7	11.0	11.3	13.2	13.8	14.5	12.9	12.9	12.4	7.0	—	—
29	—	—	—	4.6	11.7	13.8	16.6	16.7	15.7	16.4	16.4	12.1	3.5	—	—
30	—	—	—	2.9	9.4	9.8	8.2	7.8	5.9	6.8	7.0	7.6	4.6	—	—
31	—	—	—	2.7	10.5	13.4	14.1	11.3	9.4	11.4	11.4	10.5	6.1	0.1	—
32	—	—	—	1.2	10.7	12.3	14.4	13.6	10.8	9.7	9.1	7.4	4.6	—	—
33	—	—	—	5.3	6.6	10.6	9.1	8.9	9.1	9.7	10.5	7.0	4.2	—	—
34	—	—	—	7.6	7.4	8.3	8.3	9.4	9.7	9.8	7.8	6.6	4.7	—	—
計	—	—	—	33.0	81.8	77.9	94.8	95.6	88.2	89.9	86.0	76.1	45.5	1.3	—
月量平均	—	—	—	4.12	10.22	9.74	11.85	16.95	11.03	11.24	10.75	9.53	5.69	0.16	—
日量(時單位)平均	—	—	—	0.133	0.330	0.314	0.382	0.385	0.356	0.363	0.347	0.307	0.184	0.005	—
日量(分單位)平均	—	—	—	8.0	19.8	18.8	22.9	23.1	21.4	21.8	20.8	18.4	11.0	0.3	—
2月 27時	—	—	—	3.0	7.4	10.0	11.4	10.8	9.2	9.9	10.0	9.9	8.3	3.6	—
28	—	—	0.0	5.0	9.5	11.9	12.6	13.9	13.9	14.4	12.3	13.7	10.6	—	—
29	—	—	—	3.7	8.8	11.6	14.2	11.9	13.2	14.6	13.7	12.2	7.8	—	—
30	—	—	—	1.4	4.3	6.0	7.1	6.5	5.8	6.3	4.3	4.0	3.8	0.2	—
31	—	—	—	1.1	3.0	4.2	4.2	4.0	1.0	2.0	1.9	1.7	0.4	—	—
32	—	—	0.1	7.9	12.3	13.0	13.7	14.7	15.7	14.6	13.2	12.9	11.5	0.6	—
33	—	—	1.4	7.7	9.0	11.0	14.2	13.2	12.3	11.7	11.1	10.4	10.3	0.7	—
34	×	×	×	8.1	8.8	9.8	8.8	8.8	2.0	2.6	2.6	2.0	1.2	×	×
計	—	—	1.5	29.8	54.3	67.7	77.4	75.0	71.1	73.5	66.5	64.8	53.7	5.1	—
平均	—	—	0.21	4.26	7.76	9.67	11.06	10.71	10.16	10.50	9.50	9.26	7.69	0.73	—
平均	—	—	0.008	0.152	0.277	0.345	0.395	0.383	0.363	0.375	0.339	0.331	0.274	0.026	—
平均	—	—	0.5	9.1	16.6	20.7	23.7	23.0	21.8	22.5	20.3	19.9	16.4	1.6	—
3月 27時	—	—	1.0	6.0	7.2	8.9	9.4	9.7	9.6	9.6	7.0	6.7	6.4	3.4	—
28	—	—	—	0.9	4.4	6.0	5.3	4.7	5.1	4.3	4.3	7.6	4.2	—	—
29	—	—	0.5	5.4	8.2	8.2	9.4	7.2	8.3	7.3	8.1	8.8	7.1	0.5	—
30	—	—	1.3	5.2	6.1	7.2	7.9	8.9	7.2	7.1	5.6	4.6	4.4	1.2	—
31	—	—	0.8	6.2	11.3	10.8	12.1	11.8	12.2	13.3	13.6	10.8	8.0	2.6	0.3
32	—	—	0.1	3.1	6.1	6.3	7.5	10.2	8.4	7.5	5.1	5.5	5.7	1.9	—
33	—	—	3.8	13.0	15.3	16.7	16.3	13.9	14.8	14.9	13.3	15.3	11.6	3.0	—
34	—	—	0.4	3.8	7.4	10.9	13.3	15.0	14.2	14.1	10.3	11.4	9.8	2.8	—
計	—	—	7.9	43.6	66.0	75.0	81.2	81.4	79.8	78.1	67.2	70.7	57.2	15.4	0.3
平均	—	—	0.99	5.45	8.25	9.38	10.15	10.18	9.98	9.76	8.40	8.84	7.15	1.93	0.04
平均	—	—	0.032	0.176	0.266	0.303	0.327	0.328	0.322	0.315	0.271	0.285	0.231	0.062	0.001
平均	—	—	1.9	10.6	16.0	18.2	19.6	19.7	19.3	18.9	16.3	17.1	13.9	3.7	0.1
4月 27時	—	—	5.6	12.1	13.8	15.8	17.4	16.5	19.1	18.0	15.8	15.2	14.7	7.2	—
28	—	—	1.7	7.0	9.3	11.2	12.5	9.8	10.6	9.4	8.7	7.5	5.9	1.0	—
29	—	—	0.7	5.8	10.5	9.8	11.5	10.7	11.5	13.0	11.4	7.8	5.4	0.5	—
30	—	—	—	1.5	4.5	6.3	7.6	7.6	9.5	9.1	9.6	7.0	4.7	0.8	—
31	—	—	2.5	8.3	11.3	11.5	12.8	12.6	11.2	8.7	9.5	9.2	5.7	2.7	—
32	—	—	4.5	12.6	14.9	13.4	14.4	15.5	15.8	15.0	16.2	15.9	14.1	7.1	—
33	—	—	2.0	6.9	10.0	11.3	12.2	14.2	15.3	14.8	13.4	12.2	10.1	4.6	—
34	—	—	2.9	7.8	9.3	10.2	15.5	16.4	14.8	13.8	13.6	14.0	12.3	3.8	—
計	—	—	19.9	62.0	83.6	89.5	103.9	103.3	107.8	102.8	98.2	88.8	72.9	27.7	—
平均	—	—	2.49	7.75	10.45	11.19	12.99	12.91	13.48	12.85	12.28	11.10	9.11	3.46	—
	—	—	0.083	0.258	0.348	0.373	0.433	0.430	0.449	0.428	0.409	0.370	0.304	0.115	—
	—	—	5.0	15.4	20.8	22.4	24.0	25.8	26.9	25.7	24.5	22.2	18.2	6.9	—

144278

65

臺灣省氣象局氣象統計用紙

新竹

	一月	二月	三月	四月	五月	六月	七月	八月	九月	十月	十一月	十二月	年			
	1	5	6	7	8	9	10	11	12	13	14	15	16	17	18	19
5月 27日	—	1.8	11.2	14.0	15.7	15.4	15.6	18.6	18.4	18.8	11.6	18.0	15.1	8.0	—	—
28	—	0.1	8.4	13.1	12.7	13.7	15.5	12.2	10.4	11.5	11.6	8.1	7.6	3.0	—	—
29	—	—	2.0	7.8	8.2	11.5	12.4	8.7	11.8	10.4	8.4	8.2	7.4	1.8	—	—
30	—	—	1.1	8.0	6.8	10.8	13.3	12.3	14.4	13.8	12.4	8.8	6.7	3.8	—	—
31	—	0.5	7.6	8.7	11.8	14.3	15.2	14.3	10.7	13.4	10.8	11.8	11.3	6.8	0.4	—
32	—	—	7.2	15.6	17.2	18.7	18.4	21.1	22.5	21.3	20.4	17.6	13.7	6.4	—	—
33	—	0.4	6.7	11.8	13.5	14.4	14.8	12.1	17.5	16.1	17.2	16.1	13.7	8.2	1.3	—
34	—	0.1	7.2	11.3	11.6	10.8	13.0	12.8	13.7	12.5	11.5	12.6	11.1	8.0	0.1	—
計	—	3.0	51.4	89.4	98.8	110.1	118.3	118.2	119.5	117.9	112.0	104.4	86.6	47.0	1.8	—
平均	—	0.38	6.43	11.18	12.35	13.76	14.79	14.78	14.94	14.86	14.13	13.05	10.83	5.88	0.23	—
〃	—	0.012	0.207	0.361	0.398	0.444	0.477	0.477	0.482	0.479	0.456	0.421	0.349	0.190	0.007	—
〃	—	0.7	12.4	21.7	23.8	26.6	28.6	28.6	28.9	28.7	27.4	25.3	20.9	11.4	0.4	—
6月 27日	—	4.8	22.3	27.5	27.3	25.3	28.1	28.8	28.6	27.1	26.3	25.2	23.5	17.5	0.3	—
28	—	0.7	8.8	11.8	15.5	15.7	15.4	14.4	15.5	16.8	15.8	13.3	8.7	6.8	0.1	—
29	—	—	0.3	4.5	8.1	8.8	8.3	8.8	7.4	11.2	10.6	8.8	7.1	1.1	—	—
30	—	0.1	6.7	13.8	14.8	14.6	15.8	15.8	15.7	15.8	17.2	16.3	11.7	5.5	0.5	—
31	—	1.0	10.8	16.5	16.8	16.4	17.0	20.1	13.8	~~14.2~~	13.1	14.6	11.8	8.2	0.8	—
32	—	0.2	7.8	16.8	17.7	18.3	17.7	15.4	14.6	15.8	15.4	16.3	12.2	7.8	0.3	—
33	—	1.7	6.4	11.3	11.4	12.0	11.6	11.1	11.4	11.5	10.8	8.4	6.2	4.3	0.7	—
34	—	2.2	12.4	18.5	21.2	20.8	20.1	21.5	18.7	21.8	18.4	16.7	14.6	8.7	0.7	—
計	—	10.8	75.8	121.9	133.7	133.9	135.1	136.0	126.8	134.3	128.6	120.7	96.9	61.0	3.4	—
平均	—	1.35	9.48	15.24	16.71	16.74	16.89	17.00	15.85	16.79	16.08	15.09	12.13	7.63	0.43	—
〃	—	0.045	0.316	0.508	0.557	0.558	0.563	0.567	0.528	0.560	0.536	0.503	0.404	0.254	0.014	—
〃	—	2.7	19.0	30.5	33.4	33.5	33.8	34.0	31.7	33.6	32.2	30.2	24.2	15.2	0.8	—
7月 27日	—	1.8	17.1	22.0	22.2	22.3	20.8	20.8	21.5	20.0	20.0	18.1	13.2	8.1	—	—
28	—	1.8	12.1	14.6	14.4	15.0	13.7	15.7	17.5	16.4	15.3	16.0	15.2	11.3	—	—
29	—	0.3	4.4	11.8	14.3	17.1	16.7	15.8	18.7	18.4	16.1	13.8	10.6	7.0	—	—
30	—	0.1	11.3	20.2	21.6	23.4	22.7	24.8	23.0	23.8	20.6	17.3	13.2	5.5	0.4	—
31	—	1.3	13.8	16.1	17.6	18.3	17.8	18.5	11.4	13.3	13.2	11.4	7.5	6.0	0.7	—
32	—	1.8	12.8	17.0	20.2	20.8	21.6	21.8	23.1	22.4	18.1	16.7	15.7	13.0	2.5	—
33	—	3.8	20.2	24.4	22.8	22.6	22.1	24.5	24.5	23.7	21.4	17.8	16.2	14.0	3.2	—
34	—	2.4	16.1	26.1	26.8	25.5	25.6	26.8	24.8	25.7	24.0	21.0	18.6	12.4	1.0	—
計	—	13.4	108.0	152.2	160.0	166.0	161.2	168.5	164.5	164.8	147.9	132.2	111.2	78.3	7.8	—
平均	—	1.68	13.50	19.03	20.00	20.75	20.15	21.06	20.56	20.60	18.74	16.53	13.90	9.79	0.98	—
〃	—	0.054	0.435	0.614	0.645	0.669	0.650	0.679	0.663	0.665	0.605	0.533	0.448	0.316	0.032	—
〃	—	3.2	26.1	36.8	38.7	40.1	39.0	40.7	39.8	39.9	36.3	32.0	26.9	19.0	1.9	—
8月 27日	—	—	10.2	17.0	18.7	20.0	21.5	20.5	20.8	21.8	20.8	18.7	16.8	4.8	—	—
28	—	—	10.8	20.4	21.2	22.2	22.8	22.2	21.8	24.1	22.0	17.1	15.6	6.2	—	—
29	—	0.1	14.3	23.8	20.7	20.5	21.6	21.0	21.4	20.6	18.8	16.4	13.6	8.5	0.6	—
30	—	—	8.5	17.7	20.4	18.3	21.3	22.2	21.0	22.0	23.3	21.3	15.8	6.1	—	—
31	—	0.5	15.2	22.4	25.8	23.1	24.1	23.7	18.2	20.5	18.5	18.3	17.8	15.2	—	—
32	—	0.8	13.3	18.0	20.7	21.6	18.1	16.5	18.8	20.0	20.0	17.4	14.5	11.1	0.7	—
33	—	0.5	18.5	20.8	22.5	22.3	22.3	24.1	24.4	24.2	23.4	22.4	20.4	12.7	0.1	—
34	—	0.2	15.6	26.3	26.2	25.0	24.3	24.8	22.8	23.2	21.1	21.6	18.5	11.4	1.5	—
計	—	2.1	106.5	165.5	176.3	174.0	177.0	175.0	170.5	176.4	168.7	155.2	133.3	76.0	2.9	—
平均	—	0.28	13.31	20.69	22.04	21.75	22.13	21.88	21.31	22.05	21.11	19.40	16.66	9.50	0.38	—
〃	—	0.009	0.429	0.667	0.711	0.702	0.714	0.706	0.687	0.711	0.681	0.626	0.537	0.306	0.012	—
〃	—	0.5	25.7	40.0	42.7	42.1	42.8	42.4	41.2	42.7	40.9	37.6	32.2	18.4	0.7	—

144279

臺灣省氣象局氣象統計用紙

新竹

	一月	二月	三月	四月	五月	六月	七月	八月	九月	十月	十一月	十二月	年			
	4 5	5 6	6 7	7 8	8 9	9 10	10 11	11 12	12 13	13 14	14 15	15 16	16 17	17 18	18 19	19 20
9月 27日	—	—	8.0	11.2	19.2	22.0	22.6	21.5	23.5	24.9	23.6	22.7	20.1	6.5	—	—
28	—	—	6.8	15.4	18.9	19.8	19.8	17.6	19.0	18.6	18.4	16.5	13.2	4.1	—	—
29	—	—	6.4	17.5	20.1	19.7	19.9	18.6	19.9	20.2	19.9	19.2	16.2	6.3	—	—
30	—	—	3.8	19.4	15.4	16.3	17.4	16.1	12.9	16.6	17.2	16.5	13.4	3.6	—	—
31	—	—	7.6	20.3	19.9	20.9	20.5	20.7	19.1	19.8	17.2	16.0	18.1	7.0	—	—
32	—	—	10.3	25.3	22.0	25.9	26.2	27.1	27.9	27.4	27.1	26.1	22.4	9.9	—	—
33	—	—	15.0	25.3	26.7	26.9	26.9	27.0	27.4	26.2	24.4	22.2	21.3	10.1	—	—
34	—	0.1	3.8	12.3	14.6	16.2	16.7	16.7	12.3	15.7	13.0	14.0	10.6	5.5	—	—
計	—	0.1	61.7	142.7	160.8	164.7	168.0	165.9	162.0	169.4	160.8	158.2	131.3	53.0	—	—
平均	—	0.01	7.71	17.84	20.10	20.56	21.00	20.74	20.25	21.18	20.10	19.78	16.42	6.63	—	—
〃	—	0.0	0.257	0.595	0.670	0.685	0.700	0.691	0.675	0.706	0.670	0.659	0.547	0.221	—	
〃	—	0.0	15.4	35.7	40.2	41.1	42.0	41.5	40.5	42.4	40.2	39.5	32.8	13.2	—	—
10月 27日	—	—	2.6	18.4	20.2	21.4	22.3	20.3	22.6	24.5	24.6	25.2	21.1	2.3	—	—
28	—	—	3.7	13.2	15.9	18.2	18.6	17.8	18.3	16.9	16.2	15.8	12.0	2.4	—	—
29	—	—	1.2	13.8	19.0	18.4	18.3	15.2	17.0	17.8	16.5	14.1	9.7	1.0	—	—
30	—	—	1.8	14.2	18.6	21.7	20.0	19.4	16.9	17.3	17.2	15.1	13.5	3.7	—	—
31	—	—	1.3	15.7	20.4	22.4	21.5	18.8	15.8	19.2	19.8	17.4	15.0	3.3	—	—
32	—	—	6.7	25.0	27.8	28.2	26.3	27.9	26.7	25.5	25.7	24.1	22.7	4.8	—	—
33	—	—	9.3	25.9	27.4	27.9	27.9	28.1	28.1	28.4	27.8	26.5	24.5	6.0	—	—
34	—	—	1.9	14.8	18.5	19.2	19.1	17.6	10.6	16.5	18.4	18.9	17.3	2.0	—	—
計	—	—	28.5	144.0	167.8	177.4	173.7	165.1	156.0	166.1	166.7	157.1	133.8	25.5	—	—
平均	—	—	3.59	17.63	20.98	22.18	21.71	20.64	19.50	20.76	20.84	19.64	16.73	3.19	—	—
〃	—	—	0.116	0.569	0.677	0.715	0.700	0.666	0.629	0.670	0.672	0.634	0.540	0.103	—	—
〃	—	—	7.0	34.1	40.6	42.9	42.0	40.0	37.7	40.2	40.3	38.0	32.4	6.2	—	—
11月 27日	—	—	—	7.6	12.8	15.2	13.3	13.4	15.1	16.1	15.7	14.5	7.8	—	—	—
28	—	—	0.6	7.4	10.0	11.9	11.6	11.6	14.5	15.1	12.3	9.9	5.1	—	—	—
29	—	—	—	4.3	14.4	13.7	13.3	11.0	12.7	13.6	12.2	10.5	7.3	0.2	—	—
30	—	—	—	4.5	16.0	14.0	17.1	15.3	12.0	11.7	11.0	10.4	7.6	0.8	—	—
31	—	—	—	6.6	16.5	16.7	17.6	19.2	8.7	12.7	13.4	14.9	12.4	0.6	—	—
32	—	—	0.2	14.1	18.8	20.3	20.1	20.2	19.0	20.3	20.2	13.5	9.9	0.2	—	—
33	—	—	0.7	8.7	12.4	18.4	19.4	19.6	20.0	20.2	18.6	15.2	10.2	0.2	—	—
34	—	—	0.3	12.5	20.3	21.6	20.8	18.9	14.4	16.6	16.9	14.7	9.5	0.5	—	—
計	—	—	1.8	65.7	98.2	131.8	133.0	129.2	117.4	126.3	124.3	103.6	69.8	2.5	—	—
平均	—	—	0.23	8.21	12.28	16.48	16.63	16.15	14.68	15.79	15.04	12.95	8.73	0.31	—	—
〃	—	—	0.008	0.274	0.409	0.549	0.554	0.538	0.489	0.526	0.501	0.432	0.291	0.010	—	—
〃	—	—	0.5	16.4	24.5	32.9	33.2	32.3	29.3	31.6	30.1	25.9	17.5	0.6	—	—
12月 27日	—	—	—	4.3	11.3	13.0	13.1	12.5	11.3	10.6	11.4	9.2	4.4	—	—	—
28	—	—	—	11.2	22.5	23.7	22.0	21.1	22.0	22.8	21.9	22.1	9.9	—	—	—
29	—	—	—	6.8	19.6	20.6	21.1	20.2	20.0	20.6	19.9	18.7	12.4	0.3	—	—
30	—	—	—	1.4	11.2	11.2	12.8	11.6	8.0	9.8	8.4	7.0	4.4	0.1	—	—
31	—	—	—	0.3	9.9	12.9	15.2	14.2	10.2	13.0	10.8	11.9	5.9	0.3	—	—
32	—	—	0.1	12.6	17.2	19.4	18.0	18.0	18.0	18.2	17.8	15.0	10.0	—	—	—
33	—	—	—	1.6	5.6	6.6	7.4	7.9	7.9	6.1	6.0	5.1	3.2	—	—	—
34	—	—	0.1	11.9	16.9	18.3	17.8	19.7	17.3	16.5	16.4	14.9	11.3	0.7	—	—
計	—	—	0.2	50.2	114.2	125.7	129.4	124.2	115.7	117.6	112.6	104.9	61.5	1.4	—	—
平均	—	—	0.03	6.28	14.28	15.71	16.18	15.53	14.48	14.76	14.08	13.11	7.69	0.18	—	—
〃	—	—	0.001	0.203	0.461	0.507	0.522	0.501	0.467	0.474	0.454	0.423	0.248	0.006	—	—
〃	—	—	0.1	12.2	27.7	30.4	31.3	30.1	28.0	28.4	27.2	25.4	14.9	0.4	—	—

2 54

144280

46

臺灣省氣象局氣象統計用紙

宜蘭年平均時別日時日照時數

	一月	二月	三月	四月	五月	六月	七月	八月	九月	十月	十一月	十二月	年			
	4–5	5–6	6–7	7–8	8–9	9–10	10–11	11–12	12–13	13–14	14–15	15–16	16–17	17–18	18–19	19–20
1月 25	–	–	–	1.4	3.3	4.8	6.5	7.6	6.6	4.8	5.1	3.6	1.6	–	–	–
26	–	–	0.7	2.7	5.6	7.2	8.9	9.8	8.4	7.4	4.3	3.5	0.6	–	–	–
27	–	–	0.0	6.5	7.6	8.8	9.3	9.8	7.5	5.6	3.3	1.8	0.7	–	–	–
28	–	–	–	3.7	5.7	8.2	9.1	9.2	8.3	4.3	3.4	2.5	1.0	–	–	–
29	–	–	–	1.6	8.6	10.3	10.4	11.0	8.5	7.2	6.7	6.0	3.3	–	–	–
30	–	–	–	5.2	7.6	10.8	10.6	10.6	9.6	8.4	6.1	4.9	2.4	–	–	–
31	–	–	–	6.4	10.7	12.0	12.1	11.0	9.3	7.4	5.4	3.7	0.8	–	–	–
32	–	–	–	3.1	5.9	5.3	5.9	5.1	3.5	3.5	2.6	1.2	0.6	–	–	–
33	–	–	–	2.3	3.0	4.8	4.3	7.6	7.1	6.2	6.1	3.5	0.8	–	–	–
34	–	–	–	0.4	4.1	8.3	7.5	9.0	9.8	10.1	8.9	5.6	5.2	2.4	–	–
計 月量	–	–	0.2	33.3	62.1	80.6	84.6	86.7	75.8	65.0	51.9	36.3	17.2	2.4	–	–
平均	–	–	0.02	3.33	6.21	8.06	8.46	8.67	7.58	6.50	5.19	3.63	1.72	0.24	–	–
日量(時單位)	–	–	0.001	0.107	0.200	0.260	0.273	0.280	0.245	0.210	0.167	0.117	0.055	0.008	–	–
日量(分單位)	–	–	0.1	6.4	12.0	15.6	16.4	16.8	14.7	12.6	10.0	7.0	3.3	0.5	–	–
2月 25	–	–	–	1.7	5.8	5.7	8.1	8.4	6.3	4.5	3.3	3.8	2.8	–	–	–
26	–	–	0.1	6.2	8.1	8.0	10.4	11.4	10.4	10.5	9.6	8.6	4.7	0.1	–	–
27	–	–	0.8	5.4	6.6	7.7	8.6	7.1	5.7	4.4	4.1	3.5	0.7	–	–	–
28	–	–	0.6	5.4	8.8	10.7	9.7	9.3	8.7	6.9	6.5	4.1	1.8	–	–	–
29	–	–	–	4.5	8.5	9.7	11.9	12.9	11.3	10.1	5.8	3.8	2.5	0.3	–	–
30	–	–	0.5	5.5	5.2	6.2	6.1	5.3	4.3	5.6	4.7	1.5	0.2	–	–	–
31	–	–	–	3.6	5.1	5.1	6.7	7.4	6.5	6.4	5.1	3.6	1.7	–	–	–
32	–	–	0.2	3.9	4.8	8.0	7.6	7.6	6.9	5.7	4.0	2.4	1.8	–	–	–
33	–	–	0.1	4.3	5.5	5.5	7.6	7.6	7.2	5.0	5.3	4.8	4.0	0.5	–	–
34	–	–	–	2.2	3.1	3.5	3.0	2.9	2.0	1.7	1.0	1.6	0.6	–	–	–
計	–	–	2.3	45.7	61.5	70.1	79.7	79.9	68.7	60.8	49.4	37.7	20.8	0.9	–	–
平均	–	–	0.23	4.57	6.15	7.01	7.97	7.99	6.87	6.08	4.94	3.77	2.08	0.09	–	–
〃	–	–	0.008	0.163	0.220	0.250	0.285	0.285	0.245	0.217	0.176	0.135	0.074	0.003	–	–
〃	–	–	0.5	9.8	13.2	15.0	17.1	17.1	14.7	13.0	10.6	8.1	4.4	0.2	–	–
3月 25	–	–	0.9	3.8	6.1	6.7	7.3	7.6	4.0	3.6	2.0	1.6	1.5	0.6	–	–
26	–	–	0.2	3.8	8.3	9.7	12.8	9.2	9.4	7.9	6.3	3.6	0.6	–	–	–
27	–	–	0.9	4.8	6.2	4.8	8.6	8.1	6.5	5.4	5.6	5.0	2.2	–	–	–
28	–	–	0.7	5.7	8.4	9.2	9.2	10.0	10.6	10.1	7.8	4.8	2.7	0.3	–	–
29	–	–	–	4.2	9.1	10.9	10.1	11.0	10.3	8.5	5.3	3.7	3.3	1.2	–	–
30	–	–	1.6	8.2	10.7	11.0	10.8	10.9	9.8	8.8	5.5	5.0	3.4	0.7	–	–
31	–	–	1.8	10.6	14.0	19.2	20.0	19.0	15.4	12.8	7.3	3.2	1.9	1.1	–	–
32	–	–	0.5	3.8	4.5	5.6	4.8	5.7	7.6	4.5	2.6	2.1	1.0	0.3	–	–
33	–	–	0.8	7.6	10.8	11.2	9.6	9.8	9.8	5.9	4.9	4.4	3.2	0.4	–	–
34	–	–	–	3.3	8.8	11.4	10.2	10.9	10.0	6.8	4.1	3.7	0.9	–	–	–
計	–	–	7.5	56.8	86.9	101.7	103.4	102.2	91.5	74.3	51.4	35.1	20.7	4.6	–	–
平均	–	–	0.75	5.68	8.69	10.17	10.34	10.22	9.15	7.43	5.14	3.51	2.07	0.46	–	–
〃	–	–	0.024	0.183	0.280	0.328	0.334	0.330	0.295	0.240	0.166	0.113	0.067	0.015	–	–
〃	–	–	1.4	11.0	16.8	19.7	20.0	19.8	17.7	14.4	10.0	6.8	4.0	0.9	–	–
4月 25	–	–	2.8	9.5	13.5	14.0	16.0	15.0	10.1	11.0	8.3	4.2	1.6	–	–	–
26	–	0.2	3.4	8.4	8.6	10.9	11.4	10.1	9.6	9.1	6.7	5.4	2.8	0.1	–	–
27	–	–	6.5	12.1	12.5	15.2	16.3	15.0	12.6	10.3	10.2	5.6	5.3	1.2	–	–
28	–	–	3.2	8.7	9.9	11.5	13.0	8.3	8.4	6.4	2.8	4.3	1.7	–	–	–
29	–	–	0.7	5.4	8.8	8.6	9.0	8.9	9.1	6.2	4.8	2.3	0.8	0.7	–	–
30	–	–	0.3	3.8	5.6	7.6	8.6	8.3	5.7	4.8	4.7	2.3	1.4	–	–	–
31	–	–	5.8	12.0	14.9	15.7	15.4	15.1	11.6	11.0	6.4	2.7	1.9	0.9	–	–
32	–	–	3.6	10.0	13.4	12.6	12.7	10.5	10.6	8.6	7.0	5.3	4.0	1.4	–	–
33	–	–	0.7	8.8	12.3	12.4	11.9	10.4	8.2	6.6	5.1	3.0	2.0	0.8	–	–
34	–	–	1.3	8.6	13.3	13.9	13.6	14.1	13.8	9.5	9.0	6.1	1.3	0.5	–	–
計	–	0.2	28.8	87.3	112.8	121.5	127.9	113.7	99.7	83.5	65.0	40.9	22.8	6.6	–	–
平均	–	0.02	2.88	8.73	11.28	12.15	12.79	11.37	9.97	8.35	6.50	4.09	2.28	0.66	–	–
〃	–	0.001	0.096	0.291	0.376	0.405	0.426	0.379	0.332	0.278	0.217	0.136	0.076	0.022	–	–
〃	–	0.1	5.8	17.5	22.6	24.3	25.6	22.7	19.9	16.7	13.0	8.2	4.6	1.3	–	–

144281

臺灣省氣象局氣象統計用紙

宜蘭

	一月	二月	三月	四月	五月	六月	七月	八月	九月	十月	十一月	十二月	年			
	4–5	5–6	6–7	7–8	8–9	9–10	10–11	11–12	12–13	13–14	14–15	15–16	16–17	17–18	18–19	19–20
5月 25	–	0.3	5.2	9.6	9.3	9.2	10.5	10.1	8.8	5.0	3.3	1.8	0.2	–	–	–
26	–	0.6	6.5	8.3	9.9	11.7	10.6	11.9	11.7	9.8	7.2	5.8	2.9	1.3	–	–
27	–	1.9	11.1	13.8	14.2	15.6	15.2	15.2	16.2	13.2	6.7	3.7	2.7	1.4	–	–
28	–	0.3	8.3	11.7	14.6	15.0	17.2	14.7	9.0	5.9	4.6	1.3	2.4	0.2	–	–
29	–	0.2	3.0	4.9	6.3	7.2	8.5	7.2	7.2	6.3	5.5	4.2	1.9	0.7	–	–
30	–	–	9.2	10.6	12.6	14.3	15.1	14.7	12.7	8.9	5.7	3.3	0.2	–	–	–
31	–	–	5.1	6.3	11.2	13.3	13.6	12.2	6.7	4.4	4.5	1.8	2.5	1.4	–	–
32	–	0.2	8.5	17.0	16.7	16.7	17.7	16.2	13.1	12.6	9.0	4.5	2.2	–	–	–
33	–	0.2	8.4	13.5	13.9	15.1	15.0	14.7	13.2	7.4	5.3	6.9	3.1	0.2	–	–
34	–	–	5.4	10.0	14.0	14.7	14.7	12.5	12.5	9.5	7.6	7.4	6.0	3.2	–	–
計	–	3.7	68.7	105.2	122.6	132.8	138.1	128.8	111.1	83.0	59.4	43.7	24.1	8.4	–	–
平均	–	0.37	6.87	10.52	12.26	13.28	13.81	12.88	11.11	8.30	5.94	4.37	2.41	0.84	–	–
〃	–	0.012	0.221	0.339	0.395	0.428	0.445	0.415	0.359	0.268	0.192	0.141	0.078	0.027	–	–
〃	–	0.7	13.3	20.3	23.7	25.7	26.7	24.9	21.5	13.1	11.5	8.5	4.7	1.6	–	–
6月 25	–	2.9	15.5	19.5	18.8	20.3	20.4	21.1	16.8	14.6	12.7	13.5	10.1	5.0	–	–
26	–	2.8	9.3	12.5	15.3	17.9	17.4	14.9	9.8	8.1	3.5	1.2	1.0	0.4	–	–
27	–	5.0	23.4	27.5	27.1	27.1	27.4	29.0	24.8	20.2	17.8	13.6	10.5	2.3	–	–
28	–	0.2	10.4	14.6	14.1	13.5	14.5	14.9	11.4	9.5	7.1	5.4	4.1	2.1	–	–
29	–	–	4.5	7.7	11.7	15.0	13.5	10.1	11.9	9.4	5.0	3.9	1.3	–	–	–
30	–	1.3	13.1	16.0	18.0	16.6	17.8	17.2	13.2	10.0	6.0	6.0	4.6	2.0	0.2	–
31	–	1.1	11.9	16.7	15.6	16.6	16.1	15.5	15.0	16.3	12.8	6.8	4.3	2.2	–	–
32	–	–	8.2	12.1	16.5	18.4	18.5	17.6	13.0	10.4	5.2	4.2	2.3	–	–	–
33	–	0.6	8.4	9.5	10.7	9.1	7.3	8.7	8.9	5.6	5.0	3.1	2.1	2.0	0.2	–
34	–	–	8.3	16.2	18.4	21.2	21.9	21.3	19.5	16.3	10.5	10.1	6.7	1.8	–	–
計	–	23.9	109.0	152.3	166.2	175.7	174.8	173.3	144.3	120.4	86.4	67.2	47.0	17.8	0.4	–
平均	–	2.39	10.90	15.23	16.62	17.57	17.48	17.33	14.43	12.04	8.54	6.72	4.70	1.78	0.04	–
〃	–	0.080	0.363	0.508	0.554	0.586	0.583	0.578	0.481	0.401	0.285	0.224	0.157	0.059	0.001	–
〃	–	4.8	21.8	30.5	33.2	35.2	35.0	34.7	28.9	24.1	17.1	13.4	9.4	3.5	0.1	–
7月 25	–	2.5	20.2	24.0	26.3	28.4	29.5	29.0	25.7	26.1	21.1	17.4	15.9	7.2	0.4	–
26	–	6.7	24.1	28.6	27.5	27.6	27.7	26.2	22.0	21.9	18.9	15.2	10.7	3.9	–	–
27	–	6.0	22.4	23.4	26.0	26.8	27.6	26.2	24.6	22.8	19.2	15.9	8.8	4.3	0.1	–
28	–	0.1	10.7	14.0	15.2	14.6	14.1	14.1	12.4	12.7	9.6	6.5	4.5	1.9	–	–
29	–	0.2	8.4	15.8	20.7	21.5	22.3	20.0	18.6	18.3	12.4	7.9	6.6	2.5	–	–
30	–	2.8	17.5	23.8	24.2	25.7	25.2	24.3	22.2	19.9	13.4	8.2	6.6	2.5	–	–
31	–	1.8	13.8	18.4	21.0	21.7	22.4	20.5	19.3	18.3	15.1	12.7	9.2	4.4	0.1	–
32	–	–	12.2	17.0	16.4	17.2	19.0	18.1	15.6	15.6	13.2	10.6	7.1	3.5	–	–
33	–	1.8	23.4	27.6	28.4	28.8	29.1	28.1	26.5	25.3	23.9	15.6	11.2	3.8	–	–
34	–	–	12.1	23.7	26.0	28.7	28.7	28.6	27.2	24.1	17.6	14.7	11.0	4.2	–	–
計	–	21.9	162.8	216.3	232.7	241.0	243.6	235.1	214.1	204.0	164.4	124.7	91.6	38.2	0.6	–
平均	–	2.19	16.28	21.63	23.27	24.10	24.36	23.51	21.41	20.40	16.44	12.47	9.16	3.82	0.06	–
〃	–	0.071	0.525	0.698	0.751	0.777	0.786	0.758	0.691	0.658	0.530	0.402	0.295	0.123	0.002	–
〃	–	4.3	31.5	41.9	45.1	46.6	47.2	45.5	41.5	39.5	31.8	24.1	17.7	7.4	0.1	–
8月 25	–	1.0	13.4	19.9	22.1	23.5	24.7	22.5	21.6	19.0	15.0	12.8	9.2	5.9	0.2	–
26	–	0.6	9.6	11.6	14.3	16.4	15.7	15.4	13.2	13.3	11.0	10.0	8.2	3.1	–	–
27	–	0.3	12.8	21.3	22.0	22.7	21.4	22.0	19.7	15.8	13.2	9.4	7.3	3.1	0.1	–
28	–	–	11.7	19.3	21.2	22.3	23.2	24.5	21.8	18.4	16.8	13.2	11.6	3.6	–	–
29	–	0.5	13.3	20.0	21.9	24.1	23.0	21.8	21.4	21.4	18.2	12.9	8.6	2.6	–	–
30	–	1.3	15.3	21.1	22.9	23.2	24.2	26.0	24.4	21.2	17.4	14.9	12.1	4.6	–	–
31	–	1.0	20.6	26.1	28.3	27.7	28.4	27.0	25.0	23.4	28.6	17.8	15.2	8.0	–	–
32	–	–	7.1	14.6	15.6	18.9	19.0	21.6	16.4	17.2	12.1	8.1	3.4	0.7	–	–
33	–	–	12.6	21.1	23.0	23.3	23.7	23.2	23.0	22.0	17.4	13.8	10.8	5.6	0.1	–
34	–	–	4.3	17.9	22.5	24.9	26.1	26.0	23.7	18.6	15.3	11.0	8.8	1.5	–	–
計	–	4.7	119.7	193.2	213.8	227.0	228.8	230.0	210.2	190.3	165.0	123.7	96.2	38.7	0.4	–
平均	–	0.47	11.97	19.32	21.38	22.70	22.88	23.00	21.02	19.03	16.50	12.37	9.62	3.87	0.04	–
〃	–	0.015	0.386	0.623	0.690	0.732	0.738	0.742	0.678	0.614	0.532	0.400	0.310	0.125	0.001	–
〃	–	0.9	23.2	37.4	41.4	43.9	44.3	44.5	40.7	36.8	31.9	24.0	18.6	7.5	0.1	–

47

144282

月別、時間別、日照時數（105年平均）

臺灣省氣象局氣象統計用紙

宜蘭

	一月	二月	三月	四月	五月	六月	七月	八月	九月	十月	十一月	十二月	年			
	4-5	5-6	6-7	7-8	8-9	9-10	10-11	11-12	12-13	13-14	14-15	15-16	16-17	17-18	18-19	19-20
9月 25日	—	0.3	4.2	11.8	15.7	17.0	16.3	16.8	14.4	13.4	10.4	6.2	3.9	2.1	—	—
26	—	—	14.0	22.3	22.6	22.4	23.7	21.2	19.4	18.9	18.4	14.3	9.9	2.7	—	—
27	—	—	5.6	10.7	12.8	15.0	17.3	17.3	16.7	13.5	10.5	6.4	3.9	1.1	—	—
28	—	—	7.8	15.7	17.3	16.5	17.9	16.0	14.8	13.2	9.4	6.0	4.9	1.1	—	—
29	—	—	3.7	12.9	17.2	17.5	17.9	19.1	18.1	16.3	12.9	9.1	6.5	3.3	—	—
30	—	—	8.4	15.5	17.3	17.2	15.8	15.4	14.9	13.5	11.1	8.5	2.9	1.0	—	—
31	—	—	6.5	14.1	16.9	16.3	16.7	18.8	20.6	16.3	14.2	10.1	8.4	2.0	—	—
32	—	—	8.8	18.7	19.9	19.8	21.3	21.4	20.4	20.0	18.6	14.2	11.9	1.7	—	—
33	—	—	3.6	16.2	20.8	21.5	22.0	20.8	20.9	16.1	12.5	8.8	6.2	0.7	—	—
34	—	—	1.6	7.7	11.6	14.1	13.1	13.8	14.6	12.8	9.2	8.1	6.1	0.9	—	—
計	—	0.3	64.2	146.6	172.1	177.3	182.0	180.6	174.8	154.0	127.2	88.7	64.6	16.6	—	—
平均	—	0.03	6.42	14.66	17.21	17.73	18.20	18.06	17.48	15.40	12.72	8.87	6.46	1.66	—	—
〃	—	0.001	0.214	0.489	0.574	0.591	0.607	0.602	0.583	0.513	0.424	0.296	0.215	0.055	—	—
〃	—	0.1	12.8	29.3	34.4	35.5	36.4	36.1	35.0	30.8	25.4	17.8	12.9	3.3	—	—
10月 25日	—	—	0.9	4.7	0.4	1.1	1.1	1.2	10.1	11.3	7.4	4.7	3.7	0.7	—	—
26	—	—	5.2	16.9	18.8	19.8	19.5	19.7	18.0	18.4	15.6	12.6	5.7	—	—	—
27	—	—	1.6	11.5	15.2	17.5	17.8	18.9	17.9	17.7	15.1	13.6	7.9	0.6	—	—
28	—	—	0.1	4.9	8.2	9.5	9.3	9.3	7.6	6.4	6.2	4.6	2.1	0.8	—	—
29	—	—	1.6	12.9	13.5	12.6	12.8	11.9	10.9	9.1	6.2	5.3	0.8	0.5	—	—
30	—	—	1.7	7.9	9.4	9.5	10.0	10.3	9.5	6.8	6.1	3.4	0.6	—	—	—
31	—	—	1.0	5.4	6.6	7.1	7.6	7.6	5.1	6.2	5.2	2.7	0.6	—	—	—
32	—	—	1.5	9.2	10.4	11.2	10.5	9.5	10.8	10.5	10.5	6.6	4.8	1.2	—	—
33	—	—	0.0	6.8	10.3	12.3	13.5	12.3	12.7	11.8	9.5	7.1	2.7	—	—	—
34	—	—	—	5.8	7.1	8.9	10.3	11.1	12.3	9.4	9.2	9.0	3.3	—	—	—
計	—	—	13.6	86.0	106.4	118.5	120.4	117.8	114.9	107.7	91.0	66.5	32.2	3.8	—	—
平均	—	—	1.36	8.60	10.64	11.85	12.04	11.78	11.49	10.77	9.10	6.65	3.22	0.38	—	—
〃	—	—	0.044	0.277	0.343	0.382	0.388	0.380	0.371	0.347	0.294	0.215	0.104	0.012	—	—
〃	—	—	2.6	16.6	20.6	22.9	23.3	22.8	22.3	20.8	17.6	12.9	6.2	0.7	—	—
11月 25日	—	—	1.1	6.5	10.2	9.7	8.9	9.3	9.7	8.6	6.2	5.4	2.0	—	—	—
26	—	—	1.2	9.0	11.5	11.7	12.1	11.9	11.0	9.2	7.5	5.9	1.5	—	—	—
27	—	—	—	1.5	4.2	3.5	2.6	3.4	3.1	3.5	2.4	1.1	0.6	0.1	—	—
28	—	—	—	1.0	4.0	6.1	6.7	6.1	5.8	5.5	4.1	3.8	1.6	—	—	—
29	—	—	—	2.3	5.4	8.1	7.4	7.3	5.0	4.5	3.3	3.3	1.1	—	—	—
30	—	—	0.1	5.2	9.4	12.5	11.5	9.4	7.5	5.9	4.3	2.5	0.6	—	—	—
31	—	—	1.2	7.0	8.1	10.1	8.8	8.0	8.1	5.0	5.8	6.0	1.6	—	—	—
32	—	—	—	3.7	6.5	6.7	7.5	7.3	7.0	6.2	5.2	4.3	2.5	—	—	—
33	—	—	0.2	7.2	10.4	11.8	11.8	12.3	11.7	11.4	9.1	4.7	1.3	0.2	—	—
34	—	—	—	5.1	8.2	11.8	14.2	13.1	11.3	11.2	7.0	4.3	1.1	—	—	—
計	—	—	3.8	48.5	77.9	92.0	91.6	88.1	80.2	71.0	54.9	41.7	13.9	0.3	—	—
平均	—	—	0.38	4.85	7.79	9.20	9.16	8.81	8.02	7.10	5.49	4.17	1.39	0.03	—	—
〃	—	—	0.013	0.162	0.260	0.307	0.305	0.294	0.267	0.237	0.183	0.139	0.046	0.001	—	—
〃	—	—	0.8	9.7	15.6	18.4	18.3	17.6	16.0	14.2	11.0	8.3	2.8	0.1	—	—
12月 25日	—	—	0.3	2.6	4.3	5.1	4.5	4.7	4.5	4.2	3.4	1.0	1.0	—	—	—
26	—	—	0.0	2.8	3.6	6.6	7.7	6.9	6.8	4.0	3.7	3.5	0.5	—	—	—
27	—	—	—	2.0	4.4	3.9	4.8	4.5	4.9	4.7	4.7	4.7	1.0	—	—	—
28	—	—	—	—	1.9	5.0	5.5	3.5	4.3	4.3	3.1	2.2	—	—	—	—
29	—	—	—	8.1	16.1	14.8	15.8	17.0	16.2	16.1	12.7	9.0	3.5	—	—	—
30	—	—	—	2.5	4.6	5.9	5.7	5.3	5.5	5.4	3.1	2.3	0.1	—	—	—
31	—	—	—	1.0	5.1	3.5	4.7	3.9	8.1	7.7	5.7	4.3	2.4	—	—	—
32	—	—	0.2	4.0	8.5	9.3	9.2	7.1	8.6	8.7	4.3	4.2	2.4	0.2	—	—
33	—	—	—	0.9	1.1	1.4	2.0	2.2	1.3	0.3	1.0	0.8	0.5	—	—	—
34	—	—	—	1.9	10.9	14.0	15.2	13.0	10.2	10.0	7.0	6.7	0.4	—	—	—
計	—	—	0.5	26.8	60.5	71.9	77.1	68.1	69.0	63.4	32.9	38.7	11.8	0.2	—	—
平均	—	—	0.05	2.68	6.05	7.19	7.71	6.81	6.90	6.34	3.29	3.87	1.18	0.02	—	—
〃	—	—	0.002	0.086	0.195	0.232	0.249	0.220	0.223	0.205	0.106	0.125	0.038	0.001	—	—
〃	—	—	0.1	5.2	11.7	13.9	14.9	13.2	13.4	12.3	6.4	7.5	2.3	0.1	—	—

144203

臺灣省氣象局氣象統計用紙

基隆年平均月別時別日照時數

	一月	二月	三月	四月	五月	六月	七月	八月	九月	十月	十一月	十二月	年			
	0-5	5-6	6-7	7-8	8-9	9-10	10-11	11-12	12-13	13-14	14-15	15-16	16-17	17-18	18-19	19-20
1月 23日	—	—	—	0.3	1.0	2.3	2.4	3.1	3.2	2.8	1.6	2.0	0.8	—	—	—
24	—	—	—	0.2	1.9	3.1	3.9	4.5	5.8	4.2	3.5	3.9	2.0	—	—	—
25	—	—	—	—	1.3	0.7	0.7	0.6	1.0	1.4	1.0	0.2	—	—	—	—
26	—	—	—	—	0.6	2.0	2.8	4.3	8.6	6.2	4.0	4.5	1.8	—	—	—
27	—	—	—	—	0.3	2.5	3.1	4.5	4.9	3.2	4.2	4.0	3.8	2.7	—	—
28	—	—	—	1.1	3.8	3.6	4.5	3.3	3.2	4.0	4.9	4.3	2.8	—	—	—
29	—	—	—	0.8	8.5	10.6	10.3	9.1	8.6	7.3	8.5	6.9	4.0	—	—	—
30	—	—	—	0.4	5.2	7.7	7.4	6.3	5.3	7.3	5.8	6.0	3.5	—	—	—
31	—	—	—	0.6	3.3	4.6	5.7	5.1	2.8	4.5	4.7	3.4	1.9	—	—	—
32	—	—	—	0.3	1.2	2.1	2.5	2.8	2.7	2.0	2.0	1.2	0.5	—	—	—
計	—	—	—	3.7	26.9	39.2	42.3	43.6	44.1	42.9	40.2	35.4	21.1	2.7	—	—
月量平均	—	—	—	0.37	2.69	3.92	4.23	4.36	4.41	4.29	4.02	3.54	2.11	0.27	—	—
日量(時單位) 〃	—	—	—	0.012	0.087	0.126	0.136	0.141	0.142	0.138	0.130	0.114	0.068	0.009	—	—
日量(分單位) 〃	—	—	—	0.7	5.2	7.6	8.2	8.5	8.5	8.3	7.8	6.8	4.1	0.5	—	—
2月 23日	—	—	—	0.9	3.5	4.4	5.3	4.5	3.3	4.3	4.5	3.4	1.8	0.5	—	—
24	—	—	—	1.7	3.0	3.7	5.6	5.5	4.3	3.7	3.8	4.4	3.2	—	—	—
25	—	—	—	0.2	1.2	1.5	2.5	3.5	3.0	2.1	4.1	0.8	0.1	—	—	—
26	—	—	—	3.0	7.2	2.2	7.9	7.2	6.5	6.9	5.7	6.1	4.5	—	—	—
27	—	—	—	—	1.9	5.6	7.3	6.9	5.7	5.1	5.3	3.8	2.8	1.0	—	—
28	—	—	—	2.4	7.3	8.3	8.1	9.1	8.2	8.2	7.8	7.6	5.9	—	—	—
29	—	—	—	2.7	6.8	9.4	9.8	8.7	8.2	8.8	9.0	8.3	6.8	—	—	—
30	—	—	—	0.4	1.5	2.1	3.4	3.0	4.3	3.4	3.3	3.0	0.6	—	—	—
31	—	—	—	0.4	2.7	3.4	4.5	4.5	1.9	2.0	0.8	0.8	—	—	—	—
32	—	—	—	1.8	5.8	6.5	7.5	8.1	5.8	5.5	6.1	4.9	2.1	—	—	—
計	—	—	—	13.5	40.9	47.1	61.9	61.0	51.2	50.0	50.4	43.1	28.8	1.5	—	—
平均	—	—	—	1.35	4.09	4.71	6.19	6.10	5.12	5.00	5.04	4.31	2.88	0.15	—	—
〃	—	—	—	0.048	0.146	0.168	0.221	0.218	0.183	0.179	0.180	0.154	0.103	0.005	—	—
〃	—	—	—	2.9	8.8	10.1	13.3	13.1	11.0	10.7	10.8	9.2	6.2	0.3	—	—
3月 23日	—	—	—	2.4	8.1	9.1	10.4	8.4	6.9	8.0	6.1	4.2	3.2	0.2	—	—
24	—	—	0.1	4.8	7.1	7.6	7.0	8.4	8.7	10.7	9.3	8.6	6.2	0.5	—	—
25	—	—	—	1.3	3.4	6.5	5.4	4.9	3.7	4.2	3.7	3.4	2.1	0.2	—	—
26	—	—	—	1.2	3.2	4.1	5.7	5.5	7.0	6.8	5.3	2.5	1.7	—	—	—
27	—	—	—	2.2	3.7	6.9	6.8	5.9	5.0	5.5	7.1	5.1	3.8	3.3	—	—
28	—	—	—	1.5	5.4	4.6	5.6	6.3	6.0	6.7	4.2	3.0	2.4	—	—	—
29	—	—	—	4.3	6.8	7.3	9.3	6.6	6.7	7.0	6.8	6.1	5.6	0.1	—	—
30	—	—	—	0.8	3.0	5.8	4.6	6.2	6.9	7.5	5.7	3.9	3.1	0.4	—	—
31	—	—	—	4.5	9.5	9.7	10.5	8.8	5.8	5.9	5.8	5.6	2.6	0.1	—	—
32	—	—	—	1.5	4.7	6.0	6.9	8.3	5.3	5.1	5.2	3.1	2.7	0.2	—	—
計	—	—	0.1	24.5	55.0	67.6	74.2	69.3	62.0	67.4	59.2	45.5	33.4	5.0	—	—
平均	—	—	0.01	2.45	5.50	6.76	7.42	6.93	6.20	6.74	5.92	4.55	3.34	0.50	—	—
〃	—	—	0.0	0.079	0.177	0.218	0.239	0.224	0.200	0.217	0.191	0.147	0.108	0.016	—	—
〃	—	—	0.0	4.7	10.6	13.1	14.3	13.4	12.0	13.0	11.5	8.8	6.5	1.0	—	—
4月 23日	—	—	0.2	5.9	10.5	12.6	13.5	12.2	9.7	10.1	9.6	9.0	6.6	1.7	—	—
24	—	—	0.3	1.6	2.5	4.4	4.0	5.4	4.4	5.3	4.2	2.8	1.6	—	—	—
25	—	—	—	6.3	9.8	13.5	16.6	15.5	12.7	11.6	11.1	9.2	4.5	—	—	—
26	—	—	0.5	5.5	6.4	7.8	8.2	8.1	6.9	8.2	6.2	6.7	5.4	10.0	—	—
27	—	—	0.5	9.9	11.7	11.8	12.0	13.9	12.6	13.5	11.7	11.3	10.2	1.1	—	—
28	—	—	0.5	4.6	8.2	11.1	10.2	7.9	7.9	9.2	7.7	7.2	7.9	0.3	—	—
29	—	—	—	3.5	5.3	7.0	8.1	7.9	9.3	6.1	7.2	7.5	6.0	0.2	—	—
30	—	—	—	1.8	4.5	6.2	7.1	6.8	4.8	4.9	3.5	5.1	3.1	0.3	—	—
31	—	—	0.6	6.3	9.9	12.4	10.0	12.4	6.9	7.0	5.6	2.2	1.6	—	—	—
32	—	—	0.9	7.2	8.5	10.7	11.1	10.3	10.6	10.4	11.2	8.9	6.9	1.5	—	—
計	—	—	3.3	52.6	77.3	97.5	100.8	100.4	86.2	86.3	78.0	69.9	53.8	15.1	—	—
平均	—	—	0.33	5.26	7.73	9.75	10.08	10.04	8.62	8.63	7.80	6.99	5.38	1.51	—	—
〃	—	—	0.011	0.176	0.258	0.325	0.336	0.335	0.287	0.288	0.260	0.233	0.179	0.050	—	—
〃	—	—	0.7	10.5	15.5	19.5	20.2	20.1	17.2	17.3	15.6	14.0	10.7	3.0	—	—
5月 23日	—	—	0.5	6.4	9.3	10.1	9.2	8.5	7.5	8.9	8.5	9.3	7.3	1.5	0.2	—
24	—	—	1.9	11.0	13.5	14.1	13.4	10.7	9.3	12.1	12.7	9.5	5.0	0.7	—	—
25	—	—	—	2.0	2.3	4.4	6.2	5.3	4.3	4.3	2.4	2.3	1.1	—	—	—
26	—	—	3.8	10.2	12.3	14.2	12.5	11.7	9.9	8.0	8.6	7.4	6.4	0.8	—	—
27	—	—	4.6	11.8	12.2	12.5	11.7	11.5	10.0	7.5	6.3	5.0	5.2	1.0	—	—
28	—	—	1.7	10.3	15.2	14.2	13.7	9.1	9.6	8.8	9.3	6.5	4.7	0.3	—	—
29	—	—	4.8	4.8	6.3	6.5	8.0	9.3	5.6	6.2	4.9	6.2	4.4	0.2	—	—
30	—	—	—	3.8	7.9	12.5	10.9	8.3	4.5	3.6	3.5	2.7	1.4	—	—	—
31	—	—	1.5	4.3	6.8	6.3	10.8	10.4	6.2	6.3	6.0	5.5	3.8	0.1	—	—
32	—	—	2.0	1.9	11.9	16.0	10.1	16.6	15.1	12.8	11.8	9.1	7.5	6.5	1.8	0.1
計	—	—	17.8	66.5	97.7	110.8	106.5	99.4	79.8	78.5	73.6	63.5	46.8	11.1	2.0	0.1
平均	—	—	1.78	6.65	9.77	11.08	10.65	9.94	7.98	7.85	7.36	6.35	4.68	1.11	0.20	0.01
〃	—	—	0.057	0.215	0.315	0.357	0.344	0.321	0.257	0.253	0.237	0.205	0.151	0.035	0.006	0.0
〃	—	—	3.4	12.9	18.9	22.4	20.6	19.3	15.4	15.2	14.2	12.3	9.1	2.1	0.4	0.0

144284

基隆

臺灣省氣象局氣象統計用紙

基隆

	一月	二月	三月	四月	五月	六月	七月	八月	九月	十月	十一月	十二月	年			
	4-5	5-6	6-7	7-8	8-9	9-10	10-11	11-12	12-13	13-14	14-15	15-16	16-17	17-18	18-19	19-20
23日	—	—	9.2	15.9	17.8	17.3	17.9	17.9	15.2	14.9	12.5	9.9	6.3	1.0	—	—
24	—	—	0.5	8.2	12.9	12.8	12.8	11.9	7.0	8.2	8.6	7.4	2.1	0.3	—	—
25	—	—	5.2	15.2	18.2	19.4	17.9	17.6	14.4	16.0	15.7	12.2	12.7	4.5	—	—
26	—	—	4.1	9.2	12.8	14.1	16.2	14.0	12.6	10.8	9.0	5.7	3.1	0.5	—	—
27	—	—	8.8	20.4	22.7	26.1	26.0	23.8	21.1	24.0	18.8	14.0	9.8	1.6	—	—
28	—	—	7.9	13.1	13.9	13.9	16.0	14.0	13.3	12.6	9.9	8.8	5.5	1.5	—	—
29	—	—	3.6	6.8	9.6	10.1	10.5	11.3	7.9	6.8	6.8	7.4	6.3	1.4	—	—
30	—	—	2.7	11.7	14.5	15.1	16.3	12.8	10.3	8.5	7.6	6.8	7.2	1.7	—	—
31	—	—	3.1	11.6	14.1	17.1	16.6	16.6	18.2	18.2	16.8	12.5	8.3	1.4	—	—
32日	—	—	1.9	11.9	16.0	17.1	16.6	15.1	12.8	11.9	9.1	7.5	6.5	1.8	0.1	—
計	—	—	47.0	124.0	152.5	163.0	166.8	155.0	132.8	131.9	114.8	92.2	67.8	15.7	0.1	—
平均	—	—	4.70	12.40	15.25	16.30	16.68	15.50	13.28	13.19	11.48	9.22	6.78	1.57	0.01	—
〃	—	—	0.157	0.413	0.508	0.543	0.556	0.517	0.443	0.440	0.383	0.307	0.226	0.052	0.0	—
〃	—	—	9.4	248	30.5	32.6	33.4	31.0	26.6	26.4	23.0	18.4	13.6	3.1	0.0	—
23日	—	0.1	14.2	20.0	22.6	23.8	22.4	21.9	18.8	20.9	21.1	19.5	15.4	2.6	0.1	—
24	—	—	3.1	13.7	15.5	18.2	18.7	18.7	13.9	15.1	15.2	14.7	12.3	2.6	—	—
25	—	—	8.2	22.6	25.6	25.6	25.8	24.5	22.5	22.5	18.7	17.3	15.5	3.2	—	—
26	—	—	11.7	25.5	26.4	34.6	25.1	23.3	26.2	25.6	24.8	23.8	20.4	3.5	—	—
27	—	—	9.5	21.0	23.3	23.5	23.4	22.0	19.2	18.1	17.3	14.5	10.2	1.8	—	—
28	—	—	6.7	14.6	15.6	16.2	16.9	14.5	17.5	15.1	13.4	12.7	9.2	1.8	—	—
29	—	—	6.2	15.3	18.2	17.5	19.5	18.3	17.0	16.8	18.2	17.7	13.9	1.1	—	—
30	—	—	1.7	17.2	22.0	21.0	20.0	15.2	14.5	15.7	11.7	10.4	8.3	1.7	0.3	—
31	—	—	7.2	18.6	21.7	23.6	24.2	21.4	16.7	18.2	16.1	13.2	7.9	2.1	—	—
32日	—	—	1.7	15.1	15.1	16.8	16.1	15.0	16.9	18.2	16.6	15.2	12.6	2.1	—	—
計	—	0.1	79.2	182.6	206.0	210.9	212.1	194.8	180.2	187.2	173.1	159.0	125.5	22.5	0.4	—
平均	—	0.01	7.02	18.26	20.60	21.09	21.21	19.48	18.02	18.72	17.3	15.90	12.55	2.25	0.04	—
〃	—	0.0	0.226	0.589	0.665	0.680	0.684	0.628	0.581	0.604	0.558	0.513	0.405	0.073	0.001	—
〃	—	0.0	13.6	35.3	39.9	40.8	41.0	37.7	34.9	30.2	33.5	30.8	24.3	4.4	0.1	—
23日	—	—	11.7	26.6	28.6	30.1	28.1	27.1	21.3	24.3	25.4	26.5	24.9	4.7	—	—
24	—	—	2.0	12.7	14.5	13.6	13.8	16.9	11.2	14.4	12.4	11.2	8.8	0.7	—	—
25	—	—	4.4	17.3	18.3	20.7	20.2	18.1	17.1	17.4	14.9	15.3	11.4	1.8	—	—
26	—	—	2.4	9.4	12.2	12.4	13.9	14.3	14.6	15.7	11.6	10.7	11.5	2.3	—	—
27	—	—	3.9	15.4	19.3	18.7	18.9	18.4	15.2	16.0	14.4	10.9	12.0	1.6	—	—
28	—	—	4.5	15.1	19.2	21.0	20.9	20.8	18.4	20.4	20.5	20.4	15.6	1.6	—	—
29	—	—	5.1	16.0	17.3	21.2	21.9	19.5	17.1	17.9	17.7	13.3	11.8	1.3	—	—
30	—	—	1.6	15.1	19.3	22.2	22.7	22.3	23.9	23.6	20.0	21.1	16.8	2.5	—	—
31	—	—	6.2	22.4	26.1	27.4	28.3	28.3	24.9	25.8	25.4	25.1	23.5	5.5	—	—
32日	—	—	1.7	12.6	16.0	18.1	19.8	18.5	16.2	18.2	18.4	16.2	10.8	1.1	—	—
計	—	—	43.5	160.6	190.8	205.4	209.5	204.2	179.9	193.7	180.7	170.7	147.1	23.1	—	—
平均	—	—	4.35	16.06	19.08	20.54	20.95	20.42	17.99	19.37	18.07	17.07	14.71	2.31	—	—
〃	—	—	0.140	0.518	0.615	0.663	0.676	0.659	0.580	0.625	0.583	0.551	0.475	0.074	—	—
〃	—	—	8.4	31.1	36.9	39.8	40.6	39.5	34.8	37.5	35.0	33.1	28.5	4.4	—	—
23日	—	—	3.0	17.9	21.0	21.5	22.2	22.2	22.6	22.5	21.5	19.1	17.2	2.3	—	—
24	—	—	0.2	8.8	13.2	13.5	14.5	13.4	10.1	11.7	11.2	9.3	7.0	0.2	—	—
25	—	—	0.3	7.3	11.5	16.2	15.0	16.2	13.2	12.2	11.6	12.6	9.6	1.6	—	—
26	—	—	2.1	20.2	24.1	25.8	24.3	24.9	22.6	23.8	24.3	20.8	18.3	1.2	—	—
27	—	—	0.8	8.6	11.6	11.3	11.8	11.7	12.0	12.9	13.2	10.9	8.6	0.2	—	—
28	—	—	1.6	9.2	11.5	13.2	13.8	12.4	15.5	14.3	14.8	14.0	12.7	1.3	—	—
29	—	—	—	11.6	15.9	17.8	17.1	15.2	10.8	13.6	13.1	13.8	9.3	0.3	—	—
30	—	—	0.4	8.0	12.3	13.9	13.1	11.7	14.2	12.8	12.9	11.2	8.5	0.8	—	—
31	—	—	2.2	16.5	20.9	19.2	20.6	18.5	16.5	18.1	17.9	15.8	10.1	1.0	—	—
32日	—	—	1.3	15.4	21.0	22.1	23.1	20.2	19.0	19.9	19.9	18.7	14.9	1.8	—	—
計	—	—	12.0	124.5	163.0	174.5	176.5	166.4	155.5	161.8	160.4	146.2	116.2	10.7	—	—
平均	—	—	1.20	12.45	16.30	17.45	17.65	16.64	15.55	16.18	16.04	14.62	11.62	1.07	—	—
〃	—	—	0.040	0.415	0.543	0.582	0.588	0.555	0.518	0.539	0.535	0.487	0.387	0.357	—	—
〃	—	—	2.4	24.9	32.6	34.9	35.3	33.3	31.1	32.3	32.1	29.2	23.2	21.4	—	—
23日	—	—	0.1	6.4	9.6	10.2	11.0	12.3	9.8	11.7	12.3	10.2	8.6	0.9	—	—
24	—	—	0.2	6.8	14.3	14.8	14.7	14.2	12.3	13.8	13.9	14.2	10.3	—	—	—
25	—	—	—	3.0	7.8	10.7	9.6	9.5	8.1	7.9	8.3	9.9	4.8	—	—	—
26	—	—	0.2	12.4	17.1	19.3	17.1	15.7	18.4	18.3	16.7	14.3	13.0	—	—	—
27	—	—	—	4.5	10.6	12.5	15.2	13.8	14.6	14.8	14.2	12.9	9.1	—	—	—
28	—	—	—	4.7	6.6	9.0	9.5	9.4	6.8	7.0	7.0	5.7	3.6	—	—	—
29	—	—	—	5.8	11.5	13.8	15.2	14.2	9.8	11.2	9.6	7.3	5.0	—	—	—
30	—	—	—	3.3	6.7	8.4	8.9	8.9	9.3	8.8	7.7	6.0	5.3	—	—	—
31	—	—	0.1	3.4	5.3	6.8	6.2	5.8	7.8	8.8	6.6	5.9	4.6	0.1	—	—
32日	—	—	0.2	5.0	9.2	13.3	13.6	13.4	13.0	13.2	12.1	11.7	8.6	—	—	—
計	—	—	0.8	55.3	99.3	118.8	117.6	117.2	109.9	115.5	107.9	98.1	70.9	1.0	—	—
平均	—	—	0.08	5.53	9.93	11.88	11.96	11.72	10.99	11.55	10.79	9.81	7.09	0.10	—	—
〃	—	—	0.003	0.178	0.320	0.383	0.386	0.378	0.355	0.373	0.348	0.316	0.229	0.003	—	—
〃	—	—	0.2	10.7	19.2	23.0	23.2	22.7	21.3	22.4	20.9	19.1	13.7	0.2	—	—

144285

基隆

臺灣省氣象局氣象統計用紙

基隆

	一月	二月	三月	四月	五月	六月	七月	八月	九月	十月	十一月	十二月	年			
	1-3	4-6	6-5	7-8	9-10	1-10	10-11	11-12	12-13	13-14	14-15	15-16	16-17	17-18	18-19	19-20
23日	—	—	—	1.3	3.4	5.6	4.7	5.5	5.5	4.7	5.6	2.2	0.8	0.1	—	—
24	—	—	—	0.6	4.3	9.0	8.4	8.9	8.6	8.7	9.1	5.9	3.0	—	—	—
25	—	—	—	1.2	5.8	8.0	9.9	10.8	9.6	11.0	10.9	9.3	7.2	0.2	—	—
26	—	—	—	3.7	9.9	10.2	11.5	12.0	12.1	10.8	10.4	9.2	7.4	—	—	—
27	—	—	—	0.6	0.8	1.4	2.0	2.4	1.4	1.8	1.6	0.6	—	—	—	—
28	—	—	—	0.2	2.0	3.4	4.2	3.9	4.1	3.6	3.8	4.2	3.5	—	—	—
29	—	—	—	1.3	5.6	7.5	7.6	7.2	5.7	5.7	6.1	5.6	3.5	—	—	—
30	—	—	—	1.7	5.8	8.4	9.0	6.8	6.9	7.0	6.1	4.9	2.4	—	—	—
31	—	—	—	2.1	6.0	7.9	7.3	7.2	6.6	6.2	6.7	6.6	4.8	—	—	—
32	—	—	—	0.9	4.8	5.5	5.5	5.4	5.3	5.3	4.6	4.6	3.1	—	—	—
計	—	—	—	13.6	48.4	66.9	70.1	70.1	65.8	64.8	62.9	52.0	35.7	0.3	—	—
平均	—	—	—	1.36	4.84	6.69	7.01	7.01	6.58	6.48	6.29	5.20	3.57	0.03	—	—
	—	—	—	0.045	0.161	0.223	0.234	0.234	0.219	0.216	0.210	0.173	0.119	0.001	—	—
	—	—	—	2.7	9.7	13.4	14.0	14.0	13.1	13.0	12.6	10.4	7.1	0.1	—	—
23日	—	—	—	—	2.3	4.3	5.3	4.3	5.0	4.8	4.2	2.7	2.1	0.9	—	—
24	—	—	—	—	1.8	2.4	4.1	3.2	2.7	3.1	2.5	2.0	1.4	—	—	—
25	—	—	—	0.2	2.1	3.0	3.0	3.0	2.6	3.5	2.1	3.4	1.5	—	—	—
26	—	—	—	0.3	3.5	4.2	4.5	4.0	2.6	3.2	2.9	3.6	1.7	—	—	—
27	—	—	—	0.2	3.4	5.4	6.9	5.5	5.6	5.1	4.3	4.2	2.5	—	—	—
28	—	—	—	—	1.5	4.4	6.1	6.0	5.3	5.6	4.8	3.3	1.1	—	—	—
29	—	—	—	—	7.7	12.2	12.8	12.3	10.8	12.1	11.5	10.7	4.3	—	—	—
30	—	—	—	—	1.3	3.2	4.3	3.6	2.5	2.4	3.1	1.4	0.7	—	—	—
31	—	—	—	0.2	1.8	1.2	2.4	3.8	4.0	4.5	2.6	2.1	0.8	—	—	—
32	—	—	—	0.8	4.6	6.8	7.6	6.7	6.2	6.6	6.0	4.7	3.3	0.9	—	—
計	—	—	—	1.8	30.0	47.2	57.0	52.8	48.3	46.4	45.0	38.1	19.4	1.8	—	—
平均	—	—	—	0.18	3.00	4.72	5.70	5.28	4.83	4.64	4.50	3.81	1.94	0.18	—	—
	—	—	—	0.006	0.097	0.152	0.184	0.170	0.156	0.150	0.145	0.123	0.063	0.006	—	—
	—	—	—	0.4	5.8	9.1	11.0	10.2	9.4	9.0	8.7	7.4	3.8	0.4	—	—

144286

69

時間別 日照時數

彭佳嶼

臺灣省氣象局氣象統計用紙

彭佳嶼年平均月別時別日照時數

	一月	二月	三月	四月	五月	六月	七月	八月	九月	十月	十一月	十二月	年			
	0-5	5-6	6-7	7-8	8-9	9-10	10-11	11-12	12-13	13-14	14-15	15-16	16-17	17-18	18-19	19-20
25日	—	—	—	0.8	4.6	7.0	5.1	3.8	3.2	3.7	3.5	1.8	0.3	—	—	—
26	—	—	—	1.8	2.8	3.8	6.6	7.3	6.8	7.8	6.1	5.8	3.7	0.1	—	—
27	—	—	—	2.4	3.5	5.8	8.0	7.8	6.5	8.8	7.6	4.6	1.8	—	—	—
28	—	—	0.3	2.4	4.3	4.2	4.8	5.0	5.6	7.0	6.3	5.0	2.6	—	—	—
29	—	—	0.1	7.8	10.1	11.2	13.1	11.8	11.5	12.1	11.4	8.6	3.6	—	—	—
30	—	—	0.1	4.2	6.4	7.7	8.7	10.6	10.7	11.1	10.8	10.5	4.3	—	—	—
31	—	—	—	3.8	7.0	8.6	8.7	8.8	7.5	8.1	8.5	6.8	3.8	—	—	—
32	—	—	0.3	3.7	3.6	5.6	8.1	4.1	5.3	6.0	8.3	7.3	2.2	—	—	—
33	—	—	—	0.5	1.8	4.4	3.6	2.8	3.8	2.4	2.4	3.8	0.6	—	—	—
34	—	—	0.2	3.0	5.1	7.7	6.0	4.5	3.8	5.8	5.5	5.3	1.4	—	—	—
計	—	—	1.0	30.5	49.2	66.1	71.7	66.6	63.9	73.1	70.4	59.6	24.3	0.1	—	—
平均	—	—	0.10	3.05	4.92	6.61	7.17	6.66	6.39	7.31	7.04	5.96	2.43	0.01	—	—
日量(時位)	—	—	0.003	0.098	0.159	0.213	0.231	0.215	0.206	0.236	0.227	0.192	0.078	0.0	—	—
日量(分單位)	—	—	0.2	5.9	9.5	12.8	13.9	12.9	12.4	14.2	13.6	11.5	4.7	0.0	—	—
25日	—	—	—	1.6	2.5	5.2	4.8	3.4	3.0	3.5	3.5	2.8	1.0	—	—	—
26	—	—	0.4	3.8	6.3	7.1	8.2	8.7	7.5	8.4	6.8	7.3	6.5	0.8	—	—
27	—	—	0.6	5.9	8.1	8.8	8.4	7.6	5.6	6.2	6.6	5.3	4.1	0.3	—	—
28	—	—	1.2	7.9	8.0	8.3	8.4	10.6	8.7	10.2	10.4	8.5	7.8	1.1	—	—
29	—	—	0.7	6.8	7.8	7.7	8.7	10.7	10.8	12.1	10.5	8.8	6.3	0.2	—	—
30	—	—	—	1.0	4.1	4.6	5.4	4.8	3.0	3.8	4.4	4.4	2.2	—	—	—
31	—	—	0.1	1.2	3.0	4.5	6.6	6.2	6.8	8.7	7.8	6.8	3.7	—	—	—
32	—	—	1.1	6.2	6.8	7.5	8.0	7.8	8.3	7.3	6.8	7.4	4.7	0.2	—	—
33	—	—	—	2.8	4.3	3.6	4.7	3.8	4.4	4.8	4.8	5.4	3.1	—	—	—
34	—	—	0.4	1.5	1.6	0.3	3.0	2.5	2.8	3.6	3.7	1.8	0.8	—	—	—
計	—	—	4.5	37.9	53.6	57.1	70.3	67.3	62.1	68.8	65.5	59.6	39.2	2.7	—	—
平均	—	—	0.45	3.79	5.36	5.71	7.03	6.73	6.21	6.88	6.55	5.96	3.92	0.27	—	—
日量(時位)	—	—	0.016	0.135	0.191	0.204	0.251	0.240	0.222	0.246	0.234	0.213	0.140	0.010	—	—
日量(分單位)	—	—	1.0	8.1	11.5	12.2	15.1	20.4	13.3	14.8	14.0	12.8	8.4	0.6	—	—
25日	—	—	—	1.0	1.8	3.8	3.8	5.4	4.8	5.8	5.0	3.4	2.0	0.4	—	—
26	—	—	1.1	2.4	4.1	4.1	5.3	6.0	5.3	5.4	5.8	2.8	1.1	—	—	—
27	—	—	1.3	6.8	8.5	10.0	10.4	8.4	7.5	8.3	7.8	7.6	6.8	1.7	—	—
28	—	—	2.1	5.8	6.5	6.5	8.5	8.3	8.4	7.8	6.7	5.1	2.6	0.3	—	—
29	—	—	3.5	8.0	11.7	8.3	8.8	8.6	10.6	11.4	10.2	10.5	8.4	2.4	—	—
30	—	—	1.8	10.5	11.8	13.1	13.8	11.8	10.8	12.2	11.6	11.2	7.7	1.6	—	—
31	—	—	0.6	4.5	8.0	7.2	8.0	7.8	9.2	7.7	8.4	8.3	5.3	1.0	—	—
32	—	—	1.5	4.5	7.0	8.4	10.0	10.6	7.8	8.8	8.8	7.5	5.0	0.7	—	—
33	—	—	3.8	8.7	12.2	13.5	14.2	11.6	11.4	12.0	12.0	11.1	8.1	1.5	—	—
34	—	—	2.8	6.8	6.6	7.5	5.8	8.0	8.5	10.0	8.8	7.8	7.3	0.8	—	—
計	—	—	18.8	59.1	77.2	83.4	88.8	89.7	83.4	91.5	85.1	75.5	54.3	10.4	—	—
平均	—	—	1.88	5.91	7.72	8.34	8.88	8.97	8.34	9.15	8.51	7.55	5.43	1.04	—	—
日量(時位)	—	—	0.061	0.191	0.249	0.269	0.286	0.289	0.269	0.295	0.275	0.244	0.175	0.034	—	—
日量(分單位)	—	—	3.7	11.5	14.9	16.1	17.2	17.3	16.1	17.7	16.5	14.6	10.5	2.0	—	—
25日	—	—	4.8	8.3	11.5	12.2	13.3	13.4	10.3	10.3	12.5	12.4	11.1	3.8	—	—
26	—	—	3.7	6.8	9.2	10.3	10.8	11.0	9.1	10.1	9.5	7.7	5.8	2.4	—	—
27	—	—	8.6	13.3	14.6	15.4	17.1	16.4	14.2	15.8	17.5	16.0	16.4	7.8	—	—
28	—	—	3.6	8.8	12.0	12.7	11.4	10.4	8.4	10.1	10.5	9.6	8.3	3.4	—	—
29	—	—	4.2	7.2	10.1	10.0	10.4	13.7	13.5	13.4	14.7	14.2	12.7	5.8	—	—
30	—	—	5.5	10.0	11.3	11.4	11.3	10.7	11.3	12.5	10.7	10.0	6.2	1.5	—	—
31	—	0.1	2.8	5.5	8.7	9.0	10.8	9.6	9.3	9.1	7.5	7.2	6.3	2.5	—	—
32	—	0.2	5.0	10.4	11.7	13.4	12.0	11.2	11.3	12.6	12.1	11.4	10.4	3.8	—	—
33	—	—	1.6	4.7	7.5	7.8	10.1	9.8	8.6	7.5	8.2	7.4	7.1	2.6	—	—
34	—	0.2	4.8	8.1	8.6	11.0	13.5	14.3	13.2	13.8	12.4	13.4	11.7	3.4	—	—
計	—	0.5	44.8	85.2	103.2	113.2	124.3	118.5	107.2	119.4	116.0	109.1	94.0	37.1	—	—
平均	—	0.05	4.48	8.52	10.32	11.32	12.13	11.85	10.72	11.94	11.60	10.91	9.40	3.71	—	—
日量(時位)	—	0.002	0.149	0.284	0.344	0.377	0.404	0.392	0.357	0.398	0.387	0.364	0.313	0.124	—	—
日量(分單位)	—	0.1	8.9	17.0	20.6	22.6	26.2	23.5	21.4	23.9	23.2	21.8	18.8	7.4	—	—
25日	—	0.4	1.2	3.0	2.7	3.1	4.8	3.3	4.8	5.3	5.5	5.6	4.2	1.5	—	—
26	—	1.5	8.8	8.6	11.2	13.1	14.4	14.8	12.0	12.6	12.0	11.1	12.5	8.0	0.4	—
27	—	0.7	14.1	12.0	15.1	14.5	14.4	15.5	10.8	12.2	11.5	11.4	10.0	8.7	0.6	—
28	—	1.8	8.7	12.8	13.5	14.8	16.0	16.1	15.7	15.3	12.5	11.4	10.5	6.3	0.5	—
29	—	0.5	6.8	6.7	8.8	10.0	8.1	8.2	8.8	8.6	10.5	8.1	6.4	1.8	0.3	—
30	—	0.5	5.1	7.8	8.2	13.0	12.5	12.8	13.4	12.7	12.4	10.1	8.0	4.8	0.3	—
31	—	—	4.3	8.8	11.3	12.7	14.1	12.7	10.8	15.8	15.5	14.0	11.0	7.3	—	—
32	—	0.0	1.0	14.2	15.7	18.5	17.7	16.4	12.1	15.0	17.4	16.4	14.5	6.6	—	—
33	—	0.1	7.5	8.7	8.2	12.2	12.5	10.3	8.4	11.0	11.6	13.2	8.8	5.5	0.3	—
34	—	1.2	10.3	12.8	12.5	13.5	14.5	13.8	14.6	11.7	11.2	11.1	10.3	4.8	—	—
計	—	6.4	62.9	96.6	109.2	125.5	130.1	124.9	106.0	122.3	120.4	113.4	97.3	56.3	2.4	—
平均	—	0.64	6.29	9.66	10.92	12.55	13.01	12.49	10.60	12.23	12.04	11.34	9.73	5.63	0.24	—
日量(時位)	—	0.021	0.203	0.312	0.352	0.405	0.420	0.403	0.342	0.395	0.388	0.366	0.314	0.182	0.008	—
日量(分單位)	—	1.3	12.2	18.7	21.1	24.3	25.2	24.2	20.5	23.7	22.0	22.0	18.8	10.9	0.5	—

144287

臺灣省氣象局氣象統計用紙

彭佳崎

彭佳崎

	一月	二月	三月	四月	五月	六月	七月	八月	九月	十月	十一月	十二月	年			
	4	5	6	7	8	9	10	11	12	13	14	15	16	17	18	19
		6	7	8	9	10	11	12	13	14	15	16	17	18	19	20
25日	—	21	19	121	15.4	17.3	17.7	18.0	17.8	20.3	18.1	20.8	17.7	14.9	4.2	—
26	—	13	6.0	11.7	12.0	15.7	15.4	15.8	11.5	12.7	13.6	11.0	11.6	6.5	1.8	—
27	—	5.2	20.1	23.5	25.5	25.8	25.9	26.7	22.9	25.4	26.1	26.7	22.8	17.3	3.1	—
28	—	3.0	11.5	14.5	14.0	15.6	17.2	16.1	12.3	16.8	15.9	14.1	12.8	8.4	0.8	—
29	—	1.9	7.6	12.1	13.6	16.5	16.9	17.6	14.5	16.6	15.3	15.4	16.6	11.0	2.2	—
30	—	3.4	12.5	14.6	16.3	17.9	17.1	16.2	16.7	17.7	18.8	17.8	17.2	9.7	1.6	—
31	—	1.3	10.2	15.5	16.2	17.8	17.5	17.6	16.0	16.2	17.7	16.9	12.9	7.1	0.5	—
32	—	1.2	9.9	13.9	15.6	16.6	16.6	15.3	15.5	16.2	17.3	13.2	12.0	8.2	0.7	—
33	—	1.5	7.4	9.2	11.5	11.7	11.1	11.6	11.0	12.6	11.1	10.9	11.8	7.7	0.9	—
34	—	1.5	8.0	16.2	19.9	21.1	21.9	21.2	20.1	19.7	21.9	19.5	15.6	16.7	2.4	0.4
計	—	22.4	102.5	143.3	160.0	176.1	176.6	176.1	158.3	174.2	176.3	165.3	151.0	101.5	17.6	0.4
平均	—	2.24	10.25	14.33	16.00	17.61	17.66	17.61	15.83	17.42	17.63	16.53	15.10	10.15	1.76	0.04
〃	—	0.075	0.342	0.478	0.533	0.587	0.589	0.587	0.528	0.581	0.588	0.551	0.503	0.338	0.059	0.001
〃	—	4.5	20.5	28.7	32.0	35.2	35.3	35.2	31.7	34.9	35.3	33.1	30.2	20.3	3.5	0.1
25日	—	24	20.0	23.1	26.1	26.0	25.3	26.0	25.9	26.5	24.9	24.8	24.6	17.5	3.6	—
26	—	4.4	22.0	27.1	27.3	28.9	29.6	28.4	28.0	27.9	29.1	26.9	26.7	20.9	2.0	—
27	—	5.6	26.8	24.1	26.0	28.3	27.2	27.3	24.2	28.1	28.3	28.7	22.9	20.5	1.9	—
28	—	2.0	15.6	19.0	19.8	22.7	20.3	19.4	17.9	18.7	18.8	18.6	17.0	12.5	1.7	—
29	—	3.6	17.3	24.0	23.9	23.3	24.4	24.6	24.1	23.6	24.6	24.5	21.9	18.1	4.0	—
30	—	5.8	19.0	21.8	22.8	24.5	24.1	23.7	22.0	23.7	22.8	21.9	20.1	15.8	0.9	—
31	—	2.0	14.4	19.8	22.8	24.4	23.7	23.2	21.7	23.2	23.2	22.4	18.9	14.1	0.9	—
32	—	0.9	11.1	16.3	20.2	22.3	22.0	21.0	17.5	18.2	20.9	22.3	20.0	13.7	0.6	—
33	—	5.4	23.1	26.9	29.3	29.9	29.1	28.3	28.6	28.7	28.6	28.7	27.6	23.0	3.1	—
34	—	1.2	14.3	23.0	26.5	26.1	26.8	26.9	26.3	27.1	27.8	28.1	27.2	21.7	1.30	0.5
計	—	34.3	177.6	225.9	244.7	255.4	253.5	248.8	236.2	248.7	249.0	244.9	226.9	180.6	31.7	0.5
平均	—	3.43	17.76	22.59	24.47	25.54	25.35	24.88	23.62	24.87	24.90	24.49	22.69	18.06	3.17	0.05
〃	—	0.111	0.573	0.729	0.789	0.824	0.818	0.803	0.762	0.802	0.803	0.790	0.732	0.583	0.102	0.002
〃	—	6.7	34.4	43.7	47.3	49.4	49.1	48.2	45.7	48.1	48.2	47.4	43.9	35.0	6.1	0.1
25日	—	0.3	19	20.4	23.7	23.1	21.8	20.9	17.2	21.2	23.8	21.7	18.3	11.4	1.6	0.1
26	—	—	19	13.4	16.7	17.0	16.8	17.1	15.9	18.3	18.5	15.6	12.3	6.7	—	—
27	—	0.3	17.4	21.9	21.5	24.1	23.4	24.3	20.0	21.3	21.1	23.5	20.2	11.6	0.4	—
28	—	2.8	18.1	21.0	22.0	23.0	24.6	25.6	23.5	24.1	25.7	26.7	23.8	15.7	0.4	—
29	—	3.3	22.1	25.8	24.9	23.2	24.6	25.8	25.5	26.5	27.5	26.7	22.2	14.4	0.2	—
30	—	4.5	27.5	28.6	29.3	29.1	29.4	28.5	29.4	30.6	30.2	28.6	28.0	21.0	0.4	—
31	—	3.7	21.6	24.5	25.5	26.7	26.6	26.4	24.6	26.2	25.8	24.0	23.5	16.0	0.6	—
32	—	0.5	15.4	22.1	21.6	23.8	25.0	22.0	21.6	20.4	20.9	21.1	20.8	9.5	0.0	—
33	—	2.5	21.7	25.2	24.9	26.7	27.7	26.8	24.6	27.4	27.4	27.6	26.2	19.9	0.6	—
34	—	2.3	19.8	26.3	27.9	29.4	29.7	28.8	28.5	28.6	29.6	28.3	27.4	22.8	1.8	0.8
計	—	20.2	182.4	229.2	240.0	246.1	249.7	247.2	232.8	245.6	250.5	242.8	222.7	149.0	16.0	0.9
平均	—	2.02	18.24	22.92	24.00	24.61	24.97	24.72	23.28	24.56	25.05	24.28	22.27	14.90	1.60	0.09
〃	—	0.065	0.588	0.739	0.774	0.794	0.805	0.797	0.751	0.792	0.808	0.783	0.718	0.481	0.052	0.003
〃	—	3.9	35.3	44.3	46.4	47.6	48.3	47.8	45.1	47.5	48.5	47.0	43.1	28.9	3.1	0.2
25日	—	—	7.0	19.6	20.4	21.6	21.8	20.9	19.2	17.7	18.5	18.5	16.2	13	0.1	—
26	—	—	14.1	25.5	26.9	27.2	27.1	27.4	23.0	25.5	25.5	23.7	19.4	8.9	—	—
27	—	—	10.0	15.6	19.5	18.4	21.0	23.6	19.9	20.6	21.3	18.5	15.7	8.6	—	—
28	—	—	8.7	17.3	19.4	20.9	20.5	20.4	19.5	19.9	20.4	18.7	18.2	8.5	—	—
29	—	—	10.8	19.0	21.0	21.4	22.3	24.8	22.4	23.0	22.2	22.6	19.5	9.3	—	—
30	—	—	15.4	23.3	23.5	22.6	23.6	22.1	19.6	21.5	22.7	21.2	18.9	13	—	—
31	—	0.1	9.5	14.6	17.2	16.4	17.5	17.4	17.8	19.3	19.9	19.7	19.4	6.9	0.1	—
32	—	—	12.0	23.6	23.3	24.1	24.6	22.5	24.4	25.5	25.6	23.1	18.5	4.4	—	—
33	—	—	14.5	23.3	26.2	25.5	24.7	24.3	24.0	25.3	24.3	23.8	20.8	9.2	—	—
34	—	—	8.6	13.5	14.8	16.5	16.5	16.2	16.7	18.8	18.3	16.9	14.4	11.3	4.5	—
計	—	0.1	111.6	198.3	212.2	214.4	219.6	219.6	206.5	217.1	218.7	206.7	181.0	82.7	4.7	—
平均	—	0.01	11.16	19.83	21.22	21.44	21.96	21.96	20.65	21.71	21.87	20.67	18.10	8.27	0.47	—
〃	—	0.0	0.372	0.644	0.707	0.715	0.732	0.732	0.688	0.724	0.729	0.689	0.603	0.276	0.016	—
〃	—	0.0	2.3	38.6	42.4	42.9	43.9	43.9	41.3	43.4	43.7	41.3	36.2	16.6	1.0	—

七月

八月

九月

144288

50

臺灣省氣象局氣象統計用紙

彭佳岭

彭佳岭

	一月	二月	三月	四月	五月	六月	七月	八月	九月	十月	十一月	十二月	年			
	4-5	5-6	6-7	7-8	8-9	9-10	10-11	11-12	12-13	13-14	14-15	15-16	16-17	17-18	18-19	19-20
25日	—	—	1.2	7.4	11.4	14.6	15.3	18.2	15.3	17.4	14.4	12.8	5.9	0.8	—	—
26	—	—	5.7	17.4	11.3	21.7	20.9	21.0	20.9	24.5	22.1	19.4	15.4	1.6	—	—
27	—	—	4.0	14.5	11.2	22.3	22.0	17.8	15.8	21.2	22.2	20.7	14.3	2.6	—	—
28	—	—	3.9	11.1	12.8	11.7	15.2	15.9	14.5	15.5	14.2	11.6	7.5	1.3	—	—
29	—	—	3.9	15.3	18.0	18.4	18.4	16.9	17.0	15.1	13.8	12.0	9.6	1.8	—	—
30	—	—	4.8	13.2	13.9	14.0	14.6	14.4	12.6	14.6	13.9	13.3	8.3	0.6	—	—
31	—	—	2.2	10.7	13.2	14.1	14.5	14.5	13.0	14.8	16.8	13.8	10.1	1.1	—	—
32	—	—	4.0	18.7	22.6	23.0	24.1	24.3	24.3	28.3	24.7	24.3	18.4	0.8	—	—
33	—	—	5.7	15.4	18.7	17.5	18.5	18.0	17.4	17.1	17.3	14.5	10.4	1.2	—	—
34	—	0.4	5.1	11.0	14.0	15.0	16.5	17.2	18.5	18.1	18.6	18.4	15.3	6.2	—	—
計	—	0.4	40.5	134.7	163.1	172.3	180.8	177.7	170.3	186.6	178.0	161.8	115.2	18.0	—	—
平均	—	0.04	4.05	13.47	16.31	17.23	18.08	17.77	17.03	18.66	17.80	16.18	11.52	1.80	—	—
〃 〃	—	0.001	0.131	0.435	0.526	0.556	0.583	0.573	0.549	0.602	0.574	0.522	0.372	0.058	—	—
〃 〃	—	0.1	7.9	26.1	31.6	33.4	35.0	34.4	32.9	36.1	34.4	31.3	22.3	3.5	—	—
25日	—	—	0.1	6.0	8.5	11.6	14.1	15.7	14.3	15.9	15.1	12.0	8.3	0.1	—	—
26	—	—	1.8	9.2	11.3	15.2	14.2	15.0	13.7	13.9	13.9	12.4	8.7	—	—	—
27	—	—	—	2.7	5.5	7.8	7.7	6.5	5.6	6.1	6.6	6.5	3.2	0.3	—	—
28	—	—	0.8	3.9	6.0	5.5	6.9	8.1	9.8	8.9	6.6	4.0	2.1	—	—	—
29	—	—	0.4	4.7	8.3	8.4	8.3	7.7	8.0	9.5	8.4	6.3	3.4	0.4	—	—
30	—	—	1.4	9.5	11.9	11.0	10.0	9.6	9.5	9.8	9.2	8.8	5.1	—	—	—
31	—	—	0.2	3.4	6.3	8.4	8.6	8.0	6.9	9.0	9.2	6.4	4.1	—	—	—
32	—	—	0.4	6.8	9.6	12.0	10.9	13.0	11.1	10.4	9.9	9.9	6.0	—	—	—
33	—	—	—	4.9	10.1	12.0	13.8	12.4	12.3	14.6	12.7	11.5	5.5	0.4	—	—
34	—	—	2.1	12.1	11.4	10.4	10.5	10.6	12.5	12.8	12.6	11.0	7.7	0.3	—	—
計	—	—	7.3	63.2	88.0	102.3	105.6	106.6	103.7	110.9	106.2	88.8	54.1	1.5	—	—
平均	—	—	0.73	6.32	8.80	10.23	10.56	10.66	10.37	11.09	10.62	8.88	5.41	0.15	—	—
〃 〃	—	—	0.024	0.208	0.293	0.341	0.352	0.355	0.346	0.370	0.354	0.296	0.180	0.005	—	—
〃 〃	—	—	1.4	12.5	17.6	20.5	21.1	21.3	20.8	22.2	21.2	17.8	10.8	0.3	—	—
25日	—	—	—	0.7	1.7	2.8	3.8	4.3	5.2	4.5	4.5	3.0	1.8	—	—	—
26	—	—	0.5	4.7	6.0	7.2	6.2	5.9	5.0	4.0	3.1	3.1	1.0	—	—	—
27	—	—	—	1.8	5.9	8.7	7.5	8.1	9.7	6.3	5.6	4.6	3.0	—	—	—
28	—	—	—	5.2	11.4	11.9	12.0	10.3	8.6	10.7	10.7	7.3	1.9	—	—	—
29	—	—	0.2	11.8	17.5	17.9	19.5	17.7	18.7	20.3	19.2	17.7	9.2	—	—	—
30	—	—	—	3.8	6.2	8.9	8.2	8.1	9.4	9.0	8.3	7.0	2.2	—	—	—
31	—	—	—	3.2	5.5	5.5	6.3	6.1	8.1	7.6	6.4	2.6	1.0	1.0	0.2	—
32	—	—	—	3.7	9.4	11.4	9.7	10.7	9.5	10.2	9.5	6.6	2.4	0.2	—	—
33	—	—	—	0.2	1.2	1.4	1.3	0.8	0.4	0.3	—	—	—	—	—	—
34	—	—	—	5.6	13.1	13.2	11.3	12.8	12.5	12.8	12.4	11.2	6.8	0.5	—	—
計	—	—	0.7	40.8	77.9	88.9	85.9	82.8	84.5	85.7	79.7	63.1	29.3	1.7	0.2	—
平均	—	—	0.07	4.08	7.79	8.89	8.59	8.28	8.45	8.57	7.97	6.31	2.93	0.17	0.02	—
〃 〃	—	—	0.023	0.132	0.251	0.287	0.277	0.267	0.273	0.276	0.257	0.204	0.095	0.005	0.001	—
〃 〃	—	—	1.4	7.9	15.1	17.2	16.6	16.0	16.4	16.6	15.4	12.2	5.7	0.3	0.1	—

144289

臺灣省氣象局氣象統計用紙

大武

大武年平均月別時別日照時數

		一月	二月	三月	四月	五月	六月	七月	八月	九月	十月	十一月	十二月	年				
		4-5	5-6	6-7	7-8	8-9	9-10	10-11	11-12	12-13	13-14	14-15	15-16	16-17	17-18	18-19	19-20	
1月	30日	×	×	×	×	×	×	×	×	×	×	×	×	×	×	×	×	×
	31	—	—	—	4.8	11.2	11.6	14.8	14.4	16.3	12.0	9.2	3.2	1.3				
	32	—	—	0.1	8.2	10.9	14.6	18.1	15.8	16.2	12.5	9.5	4.2	0.7	—	—	—	—
	33	—	—	0.1	5.8	10.4	13.8	14.5	13.6	11.7	11.8	9.5	4.3	0.9	—			
	34	—	—	0.4	4.1	7.8	10.5	12.6	13.4	13.7	12.1	10.4	5.1	1.0	—		—	—
	計	—	—	0.6	22.9	40.4	50.5	61.0	57.2	57.9	48.4	38.6	16.8	3.9	—	—	—	
	平均	—	—	0.15	5.73	10.10	12.63	15.25	14.30	14.48	12.10	9.65	4.20	0.98	—	—	—	
〃	〃	—	—	0.005	0.185	0.326	0.407	0.492	0.461	0.467	0.390	0.311	0.135	0.032	—	—	—	
〃	〃	—	—	0.3	11.1	19.6	24.4	29.5	27.7	28.0	23.4	18.7	8.1	1.9	—	—	—	
2月	30日	—	—	0.8	8.1	10.7	11.3	12.7	14.0	9.8	11.4	7.7	4.0	1.4	—	—	—	—
	31	—	—	2.0	16.7	18.7	20.2	20.3	18.6	18.3	16.5	12.9	11.7	5.7	—	—	—	
	32	—	—	0.9	9.8	9.2	12.2	14.4	13.3	13.0	12.3	9.1	7.2	3.2	—	—	—	
	33	—	—	0.4	8.6	12.1	15.2	15.0	13.7	14.9	12.9	7.3	5.8	2.5	—	—	—	
	34	—	—	—	2.7	7.1	8.1	7.6	6.1	4.6	4.8	3.5	3.5	1.7	0.8	—	—	
	計	—	—	4.1	45.9	68.8	67.0	70.0	65.7	60.6	57.9	40.5	32.2	14.5	0.8	—	—	
月量	平均	—	—	0.82	9.18	13.76	13.40	14.00	13.14	12.12	11.58	8.10	6.44	2.90	0.16	—	—	
日量(時數)	〃	—	—	0.029	0.328	0.491	0.479	0.500	0.469	0.433	0.414	0.289	0.230	0.104	0.006	—	—	
日量(分數)	〃	—	—	1.7	19.7	29.5	28.7	30.0	28.1	26.0	24.8	17.3	13.8	6.2	0.4	—	—	
3月	30日	—	—	1.2	11.4	14.3	17.2	15.7	14.9	14.4	14.7	13.1	10.7	6.9	0.1	—	—	—
	31	—	—	3.9	10.6	14.3	15.3	18.2	21.7	21.2	19.2	13.4	12.3	7.5	0.2	—	—	—
	32	—	—	1.7	7.9	11.5	12.2	12.8	13.2	9.7	7.6	8.6	7.1	5.7	0.2	—	—	—
	33	—	—	0.7	6.6	11.0	12.4	13.3	14.0	13.1	10.4	6.6	3.4	1.3	0.1	—	—	—
	34	—	—	3.1	9.7	4.4	15.9	19.1	19.4	20.8	17.1	10.3	6.6	4.4	0.2	—	—	—
	計	—	—	10.6	46.2	55.5	73.0	81.1	83.2	79.2	69.0	52.0	40.1	25.8	0.8	—	—	
〃	平均	—	—	2.12	9.24	11.10	14.60	16.22	16.64	15.84	13.80	10.40	8.02	5.16	0.16	—	—	—
〃	〃	—	—	0.068	0.298	0.358	0.471	0.523	0.537	0.511	0.445	0.335	0.259	0.166	0.005	—	—	—
〃	〃	—	—	4.1	17.9	21.5	28.3	31.4	32.2	30.7	26.7	20.1	15.5	10.0	0.3	—	—	—
4月	30日	—	0.1	3.7	14.4	11.8	12.1	14.4	12.0	13.4	9.8	7.5	6.9	5.1	1.1	—	—	—
	31	—	—	2.7	10.5	13.8	10.7	15.6	17.9	15.8	15.1	13.5	14.6	11.5	1.0	—	—	
	32	—	0.1	6.8	8.8	13.0	16.7	18.3	17.2	11.9	8.4	5.6	3.4	3.1	0.5	—	—	—
	33	—	—	2.0	6.8	9.6	10.3	11.6	11.0	13.0	10.0	8.0	5.6	2.4	0.1	—	—	—
	34	—	—	5.9	12.8	15.0	16.5	18.7	18.1	16.5	13.8	10.0	5.6	3.2	0.3	—	—	
	計	—	0.2	21.1	48.3	63.2	72.3	78.6	76.2	70.6	57.1	44.6	36.1	25.3	3.0	—	—	
〃	平均	—	0.04	4.22	9.66	12.64	14.46	15.72	15.24	14.12	11.42	8.92	7.22	5.06	0.60	—	—	
〃	〃	—	0.001	0.141	0.322	0.421	0.482	0.524	0.508	0.471	0.381	0.297	0.241	0.169	0.020	—	—	
〃	〃	—	0.1	8.5	19.3	25.3	28.9	31.4	30.5	28.3	22.9	17.8	14.5	10.1	1.2	—	—	

144290

51

臺灣省氣象局氣象統計用紙

大武

		一月	二月	三月	四月	五月	六月	七月	八月	九月	十月	十一月	十二月	年		
		6-5	6-6	6-7	7-8	8-9	9-10	10-11	11-12	12-13	13-14	14-15	15-16	16-17	17-18	18-19	19-20
5月 五	30	—	0.6	12.8	16.1	17.5	17.8	18.0	20.3	17.6	14.7	11.2	10.7	10.2	1.0	—	—
	31	—	0.8	12.5	16.2	17.3	20.0	18.6	18.1	18.1	16.3	14.2	14.4	12.8	2.7	—	—
	32	—	0.4	8.8	17.8	18.7	22.5	22.3	22.8	18.3	18.5	17.0	11.6	11.0	2.5	—	—
	33	—	1.0	11.2	15.5	18.6	20.7	18.8	18.6	20.8	18.6	16.7	15.8	12.2	2.4	—	—
	34	—	1.2	10.8	12.3	15.4	16.8	16.5	16.4	16.3	11.2	11.3	10.1	7.8	—	—	—
	計	—	4.1	56.2	77.9	89.5	97.9	96.2	98.3	92.9	79.3	70.4	62.7	54.1	9.0	—	—
〃	平均	—	0.82	11.24	15.58	17.90	19.58	19.24	19.66	18.58	15.86	14.08	12.54	10.82	1.80	—	—
〃	〃	—	0.026	0.363	0.503	0.577	0.632	0.621	0.634	0.599	0.512	0.454	0.405	0.349	0.058	—	—
〃	〃	—	1.6	21.8	30.2	34.6	37.9	37.3	38.0	35.9	30.7	27.2	24.3	20.9	3.5	—	—
6月	30	—	0.8	12.0	14.2	15.6	15.3	16.4	15.3	16.1	13.6	11.7	7.1	6.0	2.1	—	—
	31	—	1.2	15.8	16.6	18.2	18.5	18.3	20.1	18.2	17.0	15.5	13.5	12.4	3.5	—	—
	32	—	0.3	5.8	11.8	14.0	14.3	14.6	14.8	13.2	12.7	11.7	10.7	7.8	1.6	—	—
	33	—	0.7	10.7	16.4	17.2	14.7	15.3	14.2	15.2	15.1	14.4	11.6	8.2	1.4	—	—
	34	—	3.6	16.8	18.3	20.2	20.1	20.6	18.2	16.3	15.8	18.0	18.1	15.7	3.8	—	—
	計	—	6.7	61.2	78.8	85.2	74.9	86.1	83.7	80.0	74.3	72.3	61.0	50.2	12.5	—	—
〃	平均	—	1.34	12.24	15.76	17.04	14.98	17.22	16.74	16.00	14.86	14.46	12.20	10.04	2.50	—	—
〃	〃	—	0.045	0.408	0.525	0.568	0.499	0.574	0.558	0.533	0.495	0.482	0.407	0.335	0.083	—	—
〃	〃	—	2.7	20.5	31.5	34.1	29.9	34.4	33.5	32.0	29.7	28.9	24.4	20.1	5.0	—	—
7月	30	—	3.0	21.6	22.5	23.8	23.6	23.6	23.0	22.0	20.7	20.7	18.5	18.7	3.7	—	—
	31	—	2.0	12.1	14.8	17.1	18.1	16.2	16.5	17.0	16.8	14.8	13.8	12.1	2.1	—	—
	32	—	2.6	15.1	18.8	17.6	17.8	16.8	17.2	12.5	13.0	10.2	8.8	8.5	3.0	—	—
	33	—	1.2	10.5	16.1	18.3	20.2	20.4	20.3	18.5	18.6	18.3	14.0	11.1	2.5	—	—
	34	—	0.2	7.5	14.8	20.2	23.1	22.7	21.8	18.3	18.3	17.8	16.6	12.7	0.8	—	—
	計	—	9.0	61.8	87.1	97.1	102.8	99.8	98.8	89.3	88.4	81.8	72.9	63.1	12.2	—	—
〃	平均	—	1.80	12.36	17.42	19.42	20.56	19.96	19.76	17.86	17.68	16.36	14.58	12.62	2.44	—	—
〃	〃	—	0.058	0.399	0.562	0.626	0.663	0.644	0.637	0.576	0.570	0.528	0.470	0.407	0.079	—	—
〃	〃	—	3.5	23.9	33.7	37.6	39.8	38.6	38.2	34.6	34.2	31.7	28.2	24.4	4.7	—	—
8月	30	—	1.5	17.1	22.0	24.5	26.5	26.7	26.8	25.5	23.1	23.1	18.8	14.0	2.2	—	—
	31	—	0.1	7.5	23.1	22.7	22.8	24.2	23.5	21.4	22.3	18.5	17.8	15.0	0.8	—	—
	32	—	0.0	15.4	20.8	22.4	22.5	21.8	20.8	18.2	18.5	18.8	16.0	12.4	2.1	—	—
	33	—	—	10.3	18.3	20.8	21.1	21.4	20.1	18.4	17.1	16.1	12.0	7.7	0.3	—	—
	34	—	—	5.8	18.0	20.1	21.2	20.8	17.8	17.1	15.1	14.5	11.5	4.6	0.2	—	—
	計	—	1.6	56.2	102.3	111.5	114.1	115.0	109.1	101.6	97.1	91.1	77.3	53.7	5.7	—	—
〃	平均	—	0.32	11.24	20.46	22.30	22.82	23.00	21.82	20.32	19.42	18.22	15.46	10.74	1.14	—	—
〃	〃	—	0.010	0.363	0.660	0.719	0.736	0.742	0.704	0.655	0.626	0.588	0.499	0.346	0.037	—	—
〃	〃	—	0.6	21.8	39.6	43.1	44.2	44.5	42.2	39.3	37.6	35.3	29.9	20.8	2.2	—	—

144291

臺灣省氣象局氣象統計用紙

大武

	一月	二月	三月	四月	五月	六月	七月	八月	九月	十月	十一月	十二月	年			
	4-5	5-6	6-7	7-8	8-9	9-10	10-11	11-12	12-13	13-14	14-15	15-16	16-17	17-18	18-19	19-20
9月 36年	—	—	7.9	15.0	18.1	20.8	21.0	21.0	18.4	16.8	14.1	12.7	10.7	1.7	—	—
31	—	—	8.2	14.6	19.0	19.1	19.0	16.8	16.7	17.0	14.1	10.3	7.5	0.5	—	—
32	—	—	10.1	20.5	22.0	22.2	23.9	24.1	23.1	21.1	18.0	13.3	6.9	0.5	—	—
33	—	—	10.9	21.6	22.8	24.3	25.1	23.1	21.7	19.3	18.1	14.2	6.5	0.3	—	—
34	—	—	7.3	12.9	15.4	14.9	16.3	16.0	15.0	15.1	14.3	9.3	4.3	0.3	—	—
計	—	—	38.4	84.6	97.3	102.3	105.3	101.0	94.9	89.3	78.6	59.8	35.9	3.3	—	—
〃 平均	—	—	7.68	16.92	19.46	20.46	21.06	20.20	18.98	17.86	15.72	11.96	7.18	0.66	—	—
〃 〃	—	—	0.256	0.564	0.649	0.682	0.702	0.673	0.633	0.595	0.524	0.399	0.239	0.022	—	—
〃 〃	—	—	15.4	33.8	38.9	40.9	42.1	40.4	38.0	35.7	31.4	23.9	14.3	1.3	—	—
10月 36年	—	—	3.9	14.2	17.5	22.0	21.7	23.0	19.6	15.7	14.0	8.9	4.0	—	—	—
31	—	—	4.0	12.0	18.3	20.7	22.1	21.1	21.9	19.2	17.6	11.1	4.0	—	—	—
32	—	—	5.5	17.3	18.0	19.8	23.0	22.6	19.0	16.7	12.3	7.6	3.3	—	—	—
33	—	—	3.1	17.4	19.5	20.5	20.8	22.7	20.1	20.2	15.8	8.9	2.6	—	—	—
34	—	—	2.5	17.1	21.5	24.1	22.4	19.9	15.9	13.5	9.8	3.6	1.0	—	—	—
計	—	—	19.0	78.0	94.8	107.1	110.0	109.3	96.5	85.3	68.7	40.1	14.9	—	—	—
〃 平均	—	—	3.80	15.60	18.96	21.42	22.00	21.86	19.30	17.06	13.74	8.02	2.98	—	—	—
〃 〃	—	—	0.123	0.503	0.612	0.691	0.710	0.705	0.623	0.550	0.443	0.259	0.096	—	—	—
〃 〃	—	—	7.4	30.2	36.7	41.5	42.6	42.3	37.4	33.0	26.6	15.5	5.8	—	—	—
11月 36年	—	—	1.6	10.7	12.6	15.1	16.3	16.8	17.2	16.2	12.0	7.4	3.1	—	—	—
31	—	—	1.1	7.1	10.0	13.1	12.4	11.9	11.6	11.0	10.1	7.3	2.1	—	—	—
32	—	—	1.2	12.6	14.3	16.8	18.2	17.4	16.6	14.0	10.1	6.0	1.9	—	—	—
33	—	—	—	6.9	14.6	14.2	15.8	16.2	17.5	15.5	11.7	6.2	1.2	—	—	—
34	—	—	0.7	9.4	13.1	15.5	15.1	15.6	15.1	12.4	9.3	3.7	0.8	—	—	—
計	—	—	4.6	46.7	64.6	74.7	77.8	77.9	78.0	69.1	53.2	30.6	9.1	—	—	—
〃 平均	—	—	0.92	9.34	12.92	14.94	15.56	15.58	15.60	13.82	10.64	6.12	1.82	—	—	—
〃 〃	—	—	0.031	0.311	0.431	0.498	0.519	0.519	0.520	0.461	0.355	0.204	0.061	—	—	—
〃 〃	—	—	1.9	18.7	25.9	29.9	31.1	31.1	31.2	27.7	21.3	12.2	3.7	—	—	—
12月 36年	—	—	0.1	7.7	11.2	16.0	15.5	13.7	14.0	13.0	10.8	7.4	1.5	—	—	—
31	—	—	0.3	9.6	14.3	18.1	17.5	17.3	16.0	13.3	8.8	6.4	2.7	—	—	—
32	—	—	—	4.3	8.3	12.4	11.5	12.4	15.3	11.9	7.5	3.8	0.6	—	—	—
33	—	—	—	3.1	5.1	6.3	8.1	7.5	6.9	6.7	5.8	3.0	0.5	—	—	—
34	—	—	0.3	7.9	13.7	16.0	15.6	16.4	16.2	15.2	11.4	4.1	0.9	—	—	—
計	—	—	0.7	32.6	52.6	68.8	68.2	68.3	67.5	60.1	44.3	24.7	6.2	—	—	—
〃 平均	—	—	0.14	6.52	10.52	13.76	13.64	13.66	13.50	12.02	8.86	4.94	1.24	—	—	—
〃 〃	—	—	0.005	0.210	0.339	0.444	0.440	0.441	0.435	0.388	0.286	0.159	0.040	—	—	—
〃 〃	—	—	0.3	12.6	20.3	26.6	26.4	26.5	26.1	23.3	17.2	9.5	2.4	—	—	—

144292

臺灣省氣象局氣象統計用紙 新港

新港年平均月別時別日照時數

	一月	二月	三月	四月	五月	六月	七月	八月	九月	十月	十一月	十二月	年			
	4-5	5-6	6-7	7-8	8-9	9-10	10-11	11-12	12-13	13-14	14-15	15-16	16-17	17-18	18-19	19-20
1月 30	—	—	—	2.8	6.7	11.3	13.0	12.5	10.9	8.7	7.5	6.0	1.6	—	—	—
31	—	—	—	2.2	3.6	5.6	6.4	4.3	5.6	4.5	2.4	2.4	0.6	—	—	—
32	—	—	0.3	5.8	9.2	12.2	14.3	11.7	9.2	11.3	9.4	6.6	0.9	—	—	—
33	—	—	—	2.1	7.5	11.0	11.2	10.2	9.2	8.9	6.4	2.9	0.4	—	—	—
34	—	—	—	1.7	4.6	9.0	8.8	9.7	5.7	6.1	3.6	2.1	0.3	—	—	—
計	—	—	0.3	14.6	31.6	49.1	53.7	48.4	40.6	39.6	29.1	20.0	3.8	—	—	—
月量平均	—	—	0.06	2.92	6.32	9.82	10.74	9.68	8.12	7.90	5.82	4.00	0.76	—	—	—
日量(時單位)	—	—	0.002	0.094	0.204	0.317	0.346	0.312	0.262	0.255	0.188	0.129	0.025	—	—	—
日量(分單位)	—	—	0.1	5.6	12.2	19.0	20.8	21.7	15.7	15.3	11.3	7.7	1.5	—	—	—
2月 30	—	—	—	0.3	2.0	2.4	2.4	3.1	3.2	3.8	1.4	0.2	—	—	—	—
31	—	—	0.7	5.8	10.5	12.1	14.4	13.9	12.6	8.7	6.7	6.0	2.8	—	—	—
32	—	—	0.6	4.1	5.5	7.5	9.7	8.9	6.7	8.2	6.5	2.6	2.4	—	—	—
33	—	—	—	3.2	7.1	9.0	8.2	6.6	8.0	2.4	1.4	0.4	—	—	—	—
34	—	—	—	0.5	11.2	2.0	3.8	4.5	1.9	1.0	1.0	1.0	1.0	0.8	—	—
計	—	—	1.3	13.9	36.3	33.0	38.5	37.0	27.4	24.1	17.0	10.2	6.3	0.8	—	—
平均	—	—	0.26	2.78	7.26	6.60	7.70	7.40	5.48	4.82	3.40	2.04	1.26	0.16	—	—
〃	—	—	0.009	0.099	0.259	0.236	0.275	0.264	0.196	0.172	0.121	0.073	0.045	0.006	—	—
〃	—	—	0.5	5.9	15.5	14.2	16.5	15.8	11.8	10.3	7.3	4.4	2.7	0.4	—	—
3月 30	—	—	—	3.2	7.1	9.4	10.0	8.2	5.8	5.4	3.6	2.6	0.5	—	—	—
31	—	—	1.9	9.3	10.5	13.0	12.6	15.2	13.7	13.0	10.6	4.6	3.0	0.3	—	—
32	—	—	—	1.7	3.9	4.7	4.6	3.6	3.6	1.7	0.9	0.6	0.1	—	—	—
33	—	—	—	2.7	5.8	6.7	8.2	5.0	3.0	2.8	1.9	1.4	0.9	—	—	—
34	—	—	0.5	4.4	7.6	9.3	11.1	10.1	8.1	5.9	5.2	5.5	4.2	1.7	0.2	—
計	—	—	2.4	21.3	34.9	43.1	46.5	42.1	33.6	28.8	20.3	14.7	8.7	2.0	0.2	—
平均	—	—	0.48	4.26	6.98	8.62	9.30	8.42	6.72	5.76	4.06	2.94	1.74	0.40	0.04	—
〃	—	—	0.015	0.137	0.225	0.278	0.300	0.272	0.217	0.186	0.131	0.095	0.056	0.013	0.001	—
〃	—	—	0.9	8.2	13.5	16.7	18.0	16.3	13.0	11.2	7.9	5.7	3.4	0.8	0.1	—
4月 30	—	—	—	2.3	2.5	3.1	4.5	4.1	3.0	2.1	1.9	2.4	0.8	—	—	—
31	—	—	2.2	8.3	11.7	13.4	16.3	15.6	14.4	12.1	7.3	4.9	1.4	0.1	—	—
32	—	—	3.2	6.8	9.7	10.5	9.6	6.8	6.3	4.9	3.1	2.1	2.8	0.2	—	—
33	—	—	0.8	3.1	5.5	7.1	8.4	5.9	6.5	6.2	4.7	4.3	3.0	—	—	—
34	—	—	1.8	5.6	8.1	9.3	9.7	6.1	5.2	5.9	4.2	2.5	0.5	0.1	—	—
計	—	—	8.0	26.1	37.5	43.4	48.5	38.0	35.4	31.2	21.2	16.2	8.5	0.4	—	—
平均	—	—	1.60	5.22	7.50	8.68	9.70	7.60	7.08	6.24	4.24	3.24	1.70	0.08	—	—
〃	—	—	0.053	0.174	0.250	0.289	0.323	0.253	0.236	0.208	0.141	0.108	0.057	0.003	—	—
〃	—	—	3.2	10.4	15.0	17.3	19.4	15.2	14.2	12.5	8.5	6.5	3.4	0.2	—	—
5月 30	—	—	4.6	11.5	10.3	11.1	10.5	11.6	11.2	10.0	8.4	5.1	3.3	0.6	—	—
31	—	—	6.2	10.0	13.3	14.0	15.2	12.0	12.2	10.9	7.6	5.9	4.4	0.9	—	—
32	—	—	10.1	15.8	11.2	11.7	11.9	11.8	17.1	18.5	13.4	8.6	4.5	1.1	—	—
33	—	—	4.9	10.8	13.9	14.1	13.7	12.1	11.6	12.1	11.4	7.8	4.2	1.1	—	—
34	—	—	1.6	5.0	9.2	10.5	10.6	9.8	8.6	5.6	4.6	4.7	3.8	1.3	0.3	—
計	—	—	27.4	53.1	64.9	69.4	69.9	66.3	61.5	57.1	45.4	32.1	20.2	5.0	0.3	—
平均	—	—	5.48	10.62	13.18	13.88	13.98	13.06	12.30	11.42	9.08	6.42	4.04	1.00	0.06	—
〃	—	—	0.177	0.343	0.425	0.448	0.451	0.421	0.397	0.368	0.293	0.207	0.130	0.032	0.002	—
〃	—	—	10.6	20.6	25.5	26.9	27.1	25.3	23.8	22.1	17.6	12.4	7.8	1.9	0.1	—

144293

臺灣省氣象局氣象統計用紙

新竹

	一月	二月	三月	四月	五月	六月	七月	八月	九月	十月	十一月	十二月	年			
	4-5	5-6	6-7	7-8	8-9	9-10	10-11	11-12	12-13	13-14	14-15	15-16	16-17	17-18	18-19	19-20
一 30日	—	—	5.5	11.3	12.2	15.2	14.3	15.1	12.5	12.2	10.4	7.3	4.9	—	—	—
31	—	0.1	9.5	17.6	20.0	21.5	19.9	18.5	17.7	17.3	16.0	12.2	10.1	2.9	—	—
32	—	0.2	6.9	16.0	16.6	16.8	17.5	17.0	13.5	13.3	10.8	8.8	6.1	2.9	—	—
33	—	0.5	5.9	10.9	12.7	15.1	15.4	10.8	9.4	9.3	9.2	7.1	4.4	0.6	—	—
34	—	0.2	7.7	17.5	18.0	18.1	17.0	17.5	14.8	15.1	12.5	7.6	7.7	0.8	—	—
合計	—	1.0	35.5	73.3	84.5	86.7	74.1	78.9	67.9	67.2	58.9	43.0	33.2	7.2	—	—
月量平均	—	0.20	7.10	14.66	17.90	17.34	14.82	15.78	13.58	13.44	11.78	8.60	6.64	1.44	—	—
日量(時單位) 〃	—	0.067	0.270	0.489	0.577	0.578	0.494	0.526	0.453	0.448	0.393	0.287	0.221	0.048	—	—
日量(分單位) 〃	—	4.0	16.2	29.3	35.8	34.7	29.6	31.6	27.2	26.9	23.6	17.2	13.3	2.9	—	—
二 30日	—	0.3	11.5	21.4	25.3	25.2	24.5	25.3	23.4	20.7	19.5	16.6	8.2	1.6	—	—
31	—	2.2	13.0	17.3	20.9	21.3	19.6	18.2	17.2	17.3	17.3	16.3	11.3	3.2	—	—
32	—	1.3	13.6	18.8	18.2	17.5	18.6	16.7	13.4	10.2	9.0	6.4	3.4	0.3	—	—
33	—	2.7	20.0	24.0	22.4	24.5	24.9	24.7	25.0	25.0	24.2	20.7	17.4	4.2	—	—
34	—	—	7.5	16.1	19.8	21.2	22.8	22.8	26.0	24.7	22.3	18.3	9.3	1.2	—	—
合計	—	7.5	65.6	97.6	106.6	109.7	112.4	107.7	104.0	97.9	92.3	78.3	48.6	10.5	—	—
平均	—	1.50	13.12	19.52	21.32	21.94	22.48	21.54	20.80	19.58	18.46	15.66	9.92	2.10	—	—
〃	—	0.048	0.423	0.630	0.688	0.708	0.725	0.695	0.671	0.632	0.595	0.505	0.320	0.068	—	—
〃	—	2.9	25.4	37.8	44.3	42.5	43.5	41.7	40.3	37.9	35.7	30.3	19.2	4.1	—	—
三 30日	—	0.4	14.8	23.0	24.1	26.0	26.9	24.4	23.0	20.0	16.4	13.9	8.8	1.4	—	—
31	—	0.3	18.3	25.0	26.3	28.5	26.2	24.1	24.6	23.0	21.4	17.7	8.9	2.5	—	—
32	—	—	19.0	18.4	21.0	21.6	21.0	20.1	15.6	15.9	11.2	7.8	2.7	0.3	—	—
33	—	0.2	15.7	22.1	23.8	24.6	23.7	22.2	19.9	20.1	18.3	13.1	5.9	0.8	—	—
34	—	—	6.5	15.0	18.5	17.4	19.1	17.5	17.8	18.6	13.6	10.3	4.4	0.9	—	—
合計	—	0.9	64.3	103.5	113.7	118.1	116.9	108.3	100.9	97.6	80.9	62.8	30.7	6.3	—	—
平均	—	0.18	12.86	20.70	22.74	23.62	23.38	21.66	20.18	19.52	16.18	13.56	6.14	1.26	—	—
〃	—	0.006	0.415	0.668	0.734	0.762	0.754	0.699	0.651	0.630	0.522	0.437	0.198	0.041	—	—
〃	—	0.4	24.9	40.1	44.0	45.7	45.2	41.9	39.1	37.8	34.3	26.2	11.9	2.5	—	—
四 30日	—	—	8.9	16.2	17.9	18.4	16.5	16.6	17.8	18.6	15.5	10.2	4.3	0.3	—	—
31	—	—	7.0	17.2	19.4	18.4	18.8	18.1	19.2	15.7	14.5	12.5	5.4	1.1	—	—
32	—	—	6.2	17.5	20.2	20.7	21.9	19.6	17.7	17.6	14.8	13.4	6.0	0.6	—	—
33	—	—	10.0	22.3	22.5	23.1	22.6	22.1	21.2	20.2	18.8	14.7	7.0	0.3	—	—
34	—	—	3.3	11.7	14.6	16.5	13.9	14.0	14.7	14.1	13.4	12.0	4.8	0.8	0.2	—
合計	—	—	35.4	84.9	94.7	97.1	93.7	90.4	90.6	86.2	77.0	63.8	31.5	3.1	0.2	—
平均	—	—	7.08	16.98	18.94	19.42	18.74	18.08	18.12	17.24	15.40	12.76	6.30	0.62	0.04	—
〃	—	—	0.236	0.566	0.631	0.647	0.625	0.603	0.604	0.575	0.513	0.425	0.210	0.021	0.001	—
〃	—	—	14.2	34.0	37.9	38.8	37.5	36.2	36.2	34.5	30.8	25.5	12.6	1.3	0.1	—
五 30日	—	—	1.9	9.8	16.1	18.1	18.4	18.0	17.7	18.4	11.4	8.4	3.4	0.1	—	—
31	—	—	0.8	9.6	15.2	17.7	18.5	18.4	16.3	14.4	13.7	9.9	2.5	—	—	—
32	—	—	3.1	13.4	14.6	16.6	17.0	16.9	14.8	14.6	12.7	7.1	5.1	—	—	—
33	—	—	1.3	10.8	14.2	20.2	18.6	17.1	21.5	20.7	17.9	11.6	6.3	0.1	—	—
34	X	X	X	X	X	X	X	X	X	X	X	X	X	X	X	X
合計	—	—	7.2	43.6	60.1	73.6	73.5	71.4	79.3	68.1	55.7	37.0	17.7	0.2	—	—
平均	—	—	1.80	10.90	15.03	18.40	18.40	17.85	17.58	17.03	13.93	9.25	4.43	0.05	—	—
〃	—	—	0.058	0.352	0.485	0.594	0.594	0.576	0.567	0.549	0.449	0.298	0.143	0.002	—	—
〃	—	—	3.5	21.1	29.1	35.6	35.6	34.6	34.0	32.9	26.9	17.9	8.6	0.1	—	—
六 30日	—	—	0.3	6.6	8.9	11.4	10.7	12.0	11.8	11.1	8.4	5.8	0.6	—	—	—
31	—	—	0.1	3.4	6.3	9.3	10.8	10.4	9.1	5.9	4.2	3.1	1.9	—	—	—
32	—	—	0.1	6.5	12.9	13.6	12.8	11.7	11.8	9.6	7.4	4.8	2.2	0.4	—	—
33	—	—	0.9	6.0	9.5	11.4	13.5	11.2	11.6	13.2	9.0	7.3	2.2	—	—	—
34	X	X	X	X	X	X	X	X	X	X	X	X	X	X	X	X
合計	—	—	1.4	22.5	37.6	45.7	47.8	45.3	44.3	39.8	28.0	21.0	6.9	0.4	—	—
平均	—	—	0.35	5.63	9.40	11.43	11.95	11.33	11.08	9.95	7.25	5.25	1.73	0.10	—	—
〃	—	—	0.012	0.188	0.313	0.381	0.398	0.378	0.369	0.332	0.242	0.175	0.058	0.003	—	—
〃	—	—	0.7	11.3	18.8	22.9	23.9	22.7	22.1	19.9	14.5	10.5	3.5	0.2	—	—
七 30日	—	—	—	2.9	6.8	9.1	11.4	11.6	11.7	10.1	6.5	4.5	0.9	—	—	—
31	—	—	—	3.1	7.8	9.6	10.2	9.3	7.1	6.5	4.8	2.7	0.6	—	—	—
32	—	—	0.5	3.4	6.4	9.7	12.7	13.2	11.1	7.6	5.7	4.2	1.8	0.1	—	—
33	—	—	—	0.6	3.7	3.7	5.5	6.4	5.8	5.5	14.5	3.8	1.6	—	—	—
34	X	X	X	X	X	X	X	X	X	X	X	X	X	X	X	X
合計	—	—	0.5	10.0	24.7	32.1	38.8	40.5	35.7	28.7	21.5	15.2	4.9	0.1	—	—
平均	—	—	0.13	2.50	6.18	8.03	9.95	10.13	8.93	7.43	5.38	3.80	1.23	0.3	—	—
〃	—	—	0.004	0.081	0.199	0.259	0.321	0.327	0.288	0.239	0.174	0.123	0.040	0.001	—	—
〃	—	—	0.2	4.9	11.9	15.5	19.3	19.6	17.3	14.3	10.4	7.4	2.4	0.1	—	—

144294

阿里山

臺灣省氣象局氣象統計用紙

阿里山年平均月別時別照時數

	一月	二月	三月	四月	五月	六月	七月	八月	九月	十月	十一月	十二月	年			
	4-4	5-6	5-7	7-8	8-9	9-10	10-11	11-12	12-13	13-14	14-15	15-16	16-17	17-18	18-19	19-20
十一月 24	—	—	3.4	26.0	26.7	26.6	24.0	21.2	18.8	13.5	13.5	15.8	14.5	4.0	0.3	—
25	—	—	5.9	28.4	29.2	30.0	28.6	27.0	22.5	18.4	14.3	11.8	10.9	2.0	—	—
26	—	—	0.4	21.6	25.9	26.1	25.6	25.4	21.8	17.0	12.9	7.8	9.1	2.5	—	—
27	—	—	3.9	18.6	18.7	18.0	18.0	15.8	15.1	11.4	9.0	7.2	5.6	1.0	—	—
28	—	—	3.6	22.0	24.5	24.4	23.8	20.0	15.9	10.8	6.5	8.6	8.9	1.4	—	—
29	—	—	1.9	18.8	22.5	23.5	21.2	13.7	9.0	6.9	4.9	3.0	3.2	0.3	—	—
30	—	—	2.2	21.0	22.0	23.0	22.7	21.3	15.4	11.1	8.6	11.0	6.4	0.1	—	—
31	—	—	2.6	17.3	22.4	23.0	20.0	17.3	16.1	12.5	8.7	6.7	5.5	0.3	—	—
32	—	—	2.0	18.7	20.0	19.4	18.4	16.1	13.3	12.7	11.8	9.4	6.4	2.0	—	—
33	—	—	2.1	18.3	21.5	20.0	18.8	17.5	17.7	16.3	13.8	11.3	10.9	2.5	—	—
計	—	—	27.4	212.7	233.4	234.0	222.1	195.3	165.6	130.6	104.1	92.6	81.4	16.1	0.3	—
平均	—	—	2.74	21.27	23.34	23.40	22.21	19.53	16.56	13.06	10.41	9.26	8.14	1.61	0.03	
〃	—	—	0.091	0.709	0.778	0.780	0.740	0.651	0.552	0.435	0.347	0.309	0.271	0.054	0.001	—
〃	—	—	5.5	42.5	46.7	46.8	44.4	39.1	33.1	26.1	20.8	18.5	16.3	3.2	0.1	—
十二月 24	—	—	0.2	16.8	20.0	21.1	18.4	17.3	14.9	16.6	13.5	12.4	12.2	0.9	—	—
25	—	—	0.3	16.0	18.2	17.1	14.5	16.1	15.3	14.0	13.1	10.5	10.3	0.9	—	—
26	—	—	0.1	11.7	16.2	16.0	18.1	16.4	12.9	14.0	13.1	9.7	12.0	0.6	—	—
27	—	—	0.4	17.1	20.7	21.2	21.5	20.5	18.6	16.9	14.8	12.3	11.3	—	—	—
28	—	—	0.1	23.9	26.9	28.1	26.4	24.7	21.9	19.0	14.2	11.2	11.0	0.1	—	—
29	—	—	0.1	27.0	28.1	28.3	27.8	27.6	26.0	20.8	16.2	14.5	11.8	0.1	—	—
30	—	—	0.1	14.2	20.3	19.1	18.9	15.6	13.8	11.8	10.2	7.8	7.1	—	—	—
31	—	—	0.1	14.9	18.0	18.3	17.6	15.6	14.9	12.7	8.4	8.5	6.7	0.1	—	—
32	—	—	0.3	15.4	17.6	20.9	20.0	20.0	19.2	15.1	13.5	13.8	9.5	2.0		
33	—	—	0.2	10.8	13.0	15.0	13.5	12.3	11.9	12.5	12.8	12.2	9.0	1.0		
計	—	—	1.9	167.9	201.0	205.1	197.7	186.1	169.4	154.4	129.8	112.9	101.9	5.7	—	—
平均	—	—	0.19	16.79	20.10	20.51	19.77	18.61	16.94	15.44	12.98	11.29	10.19	0.57	—	—
〃	—	—	0.006	0.542	0.648	0.662	0.638	0.600	0.546	0.498	0.419	0.364	0.329	0.018	—	—
〃	—	—	0.4	32.5	38.9	39.7	38.3	36.0	32.8	29.9	25.1	21.8	19.7	1.1	—	—

144295

阿里山

臺灣省氣象局氣象統計用紙

(昭和7年 – 十九年)

阿里山

		一月	二月	三月	四月	五月	六月	七月	八月	九月	十月	十一月	十二月	年			
一月	24	—	—	1.7	20.2	20.6	20.8	20.0	17.2	15.3	13.2	12.1	11.3	9.8	1.1	—	—
	25	—	—	0.8	13.7	16.8	17.5	14.8	12.0	10.1	8.7	7.4	7.8	7.0	0.6	—	—
	26	—	—	0.2	18.1	21.5	21.8	23.1	21.8	20.7	18.2	16.4	11.7	9.9	2.5	—	—
	27	—	—	1.6	18.4	21.5	22.7	23.8	21.8	20.1	15.8	14.0	12.6	10.6	2.0	—	—
	28	—	—	1.4	20.9	20.1	23.1	23.2	18.2	14.5	11.8	8.2	7.3	6.5	0.1	—	
	29	—	—	0.6	18.0	20.6	23.4	22.7	15.1	12.0	9.1	8.8	8.0	7.0	0.3	—	
	30	—	—	0.3	14.5	18.1	18.5	18.2	15.3	13.0	12.7	10.7	8.7	5.6	—	—	
	31	—	—	0.5	14.0	17.1	18.6	18.4	17.0	15.4	13.2	9.9	4.0	3.3	—	—	
	32	—	—	0.4	15.6	17.6	18.7	20.2	16.8	15.4	11.1	7.8	7.0	6.1	0.0	—	—
	33	—	—	1.4	22.2	26.4	27.1	27.0	25.8	21.6	20.6	17.8	14.5	10.8	2.4	—	—
	計	—	—	9.0	177.6	178.9	213.3	212.4	182.0	158.1	135.4	113.4	92.9	76.7	9.0	—	—
	平均	—	—	0.90	17.76	17.89	21.33	21.24	18.20	15.81	13.54	11.34	9.29	7.67	0.90	—	—
月量	日量(時單位)平均	—	—	0.029	0.573	0.577	0.688	0.685	0.587	0.510	0.437	0.366	0.300	0.247	0.029	—	—
	日量(分單位)平均	—	—	1.7	34.4	34.6	41.3	41.1	35.2	30.6	26.2	22.0	18.0	14.8	1.7	—	—
二月	24	—	—	5.3	18.0	19.9	20.2	18.8	17.0	14.8	14.0	13.1	12.1	12.6	4.6	—	—
	25	—	—	1.5	6.7	7.6	7.4	10.4	7.9	7.0	7.3	7.5	8.1	5.3	1.0	—	—
	26	—	—	3.3	18.4	18.8	18.8	17.0	18.6	16.2	14.2	14.0	15.0	11.3	5.0	—	—
	27	—	—	3.8	13.3	13.6	14.4	14.6	12.4	9.2	7.2	7.1	5.2	5.0	1.6	—	—
	28	—	—	6.8	25.2	24.5	24.2	23.0	20.1	15.8	14.6	11.4	12.8	14.8	2.7	—	—
	29	—	—	5.5	21.0	23.7	24.5	21.3	15.7	16.7	9.0	6.8	5.2	5.1	1.5	—	—
	30	—	—	1.6	10.6	12.8	13.8	14.0	12.7	9.5	8.5	6.4	6.0	3.1	0.2	—	—
	31	—	—	1.8	9.7	10.3	11.8	11.4	12.1	12.1	11.1	8.1	9.3	5.4	0.3	—	—
	32	—	—	4.7	16.2	16.6	16.0	15.3	15.2	12.8	10.1	7.6	7.0	7.6	1.3	—	—
	33	—	—	4.8	18.3	20.5	20.3	18.5	18.2	18.7	15.1	13.6	11.8	8.2	4.7	—	—
	計	—	—	39.2	159.4	159.5	171.6	166.4	150.9	127.9	111.1	95.7	92.3	78.5	22.9	—	—
	平均	—	—	3.92	15.94	15.95	17.16	16.64	15.09	12.79	11.11	9.57	9.23	7.85	2.29	—	—
	〃	—	—	0.140	0.569	0.570	0.613	0.594	0.539	0.457	0.397	0.342	0.330	0.280	0.082	—	—
	〃	—	—	8.4	34.1	34.2	36.8	35.6	32.3	27.4	23.8	20.5	19.8	16.8	4.9	—	—
三月	24	—	—	8.0	15.6	16.1	16.7	14.1	8.8	6.8	4.5	3.8	3.3	4.0	2.2	—	—
	25	—	—	7.6	13.8	15.7	13.7	12.2	8.4	7.5	4.2	4.0	5.6	4.1	1.4	—	—
	26	—	—	2.6	12.3	15.2	17.8	16.5	14.8	16.0	12.3	7.6	4.1	2.8	0.5	—	—
	27	—	—	4.7	10.1	11.5	13.7	11.8	10.5	10.5	8.5	7.4	5.8	4.7	1.5	0.2	—
	28	—	—	3.7	11.2	12.3	12.4	13.0	12.8	12.0	10.6	10.8	8.0	7.8	2.5	—	—
	29	—	—	6.8	16.5	18.7	18.5	18.1	17.1	15.8	13.8	10.5	8.3	8.2	3.8	—	—
	30	—	—	5.3	13.2	14.5	14.0	13.2	12.7	11.7	10.5	8.4	8.3	7.5	1.6	—	—
	31	—	—	5.6	22.6	25.7	25.6	24.2	20.9	14.5	11.4	10.7	6.3	4.3	0.6	—	—
	32	—	—	3.8	12.6	14.1	14.1	12.7	8.3	4.7	4.5	5.8	4.1	2.0	1.0	—	—
	33	—	—	4.8	14.2	16.3	16.6	16.3	14.1	13.8	12.2	10.8	9.4	8.8	4.6	—	—
	計	—	—	53.0	142.1	160.1	163.1	152.5	129.6	113.4	99.6	79.9	63.2	55.3	19.7	0.2	—
	平均	—	—	5.30	14.21	16.01	16.31	15.25	12.96	11.34	9.96	7.99	6.32	5.53	1.97	0.02	—
	〃	—	—	0.171	0.458	0.516	0.526	0.492	0.418	0.366	0.321	0.258	0.204	0.178	0.064	0.001	—
	〃	—	—	10.3	27.5	31.0	31.6	29.5	25.1	22.0	19.3	15.8	12.2	10.7	3.8	0.1	—
四月	24	—	0.6	10.2	14.7	15.1	13.8	13.8	11.0	8.5	10.3	8.8	6.6	6.1	6.2	—	—
	25	—	2.5	17.6	20.1	20.6	20.5	22.3	18.8	16.3	15.7	14.1	6.5	7.8	10.8	0.6	—
	26	—	1.3	14.6	18.1	18.5	18.0	13.7	11.8	13.0	12.0	10.1	6.0	5.0	2.7	0.5	—
	27	—	0.8	14.1	18.2	18.5	17.8	18.3	14.3	11.5	8.4	7.6	7.8	6.6	5.5	0.2	—
	28	—	0.3	8.8	11.8	13.5	12.6	11.2	8.7	7.4	6.1	4.6	3.8	3.7	3.7	—	—
	29	—	0.1	7.1	11.5	10.8	11.1	11.8	8.5	7.8	6.3	6.5	7.5	5.7	2.6	—	—
	30	—	—	4.0	8.1	8.2	10.7	7.2	6.1	5.7	4.8	4.1	4.0	4.4	2.4	0.0	—
	31	—	—	8.7	21.0	18.8	17.6	15.5	14.4	10.8	6.0	4.1	3.8	3.3	0.1	—	—
	32	—	3.3	20.8	23.3	22.6	20.6	17.4	11.8	10.1	11.5	8.4	8.8	8.5	8.8	—	—
	33	—	0.4	8.1	12.0	15.3	13.2	8.5	8.4	7.0	6.2	5.8	5.0	3.3	3.0	0.2	—
	計	—	9.3	115.2	158.8	164.0	155.5	140.7	114.9	99.0	88.3	74.2	59.9	56.4	45.9	1.5	—
	平均	—	0.93	11.52	15.88	16.40	15.55	14.07	11.49	9.90	8.83	7.42	5.99	5.64	4.59	0.15	—
	〃	—	0.031	0.384	0.529	0.547	0.518	0.467	0.383	0.330	0.294	0.247	0.200	0.188	0.153	0.005	—
	〃	—	1.9	23.0	31.7	32.8	31.1	28.1	23.0	19.8	17.6	14.8	12.0	11.3	9.2	0.3	—
五月	24	—	5.6	22.1	21.8	18.3	14.0	5.3	4.0	3.1	2.8	1.9	0.4	0.6	0.3	0.5	—
	25	—	3.3	14.8	18.4	18.7	17.4	13.8	10.7	8.0	6.8	4.4	4.5	6.7	5.1	0.4	—
	26	—	3.1	17.1	18.0	22.0	18.8	17.3	12.4	9.5	8.7	7.4	7.7	8.4	6.1	1.5	—
	27	—	5.5	18.4	21.7	21.8	21.8	18.1	13.3	11.6	10.5	7.5	8.0	6.4	5.0	0.7	—
	28	—	1.5	11.1	14.8	13.0	12.0	10.4	5.4	5.2	4.6	3.5	2.7	4.2	5.5	0.1	—
	29	—	1.8	11.3	13.3	12.8	11.6	10.4	8.1	6.8	4.7	3.7	3.4	3.3	1.8	0.2	—
	30	—	2.4	14.7	15.5	15.2	15.3	11.8	10.3	7.8	6.8	4.7	3.4	4.2	3.0	0.1	—
	31	—	0.8	11.8	12.5	10.8	13.3	12.7	8.0	3.9	2.3	1.8	1.3	1.8	0.5	—	—
	32	—	6.8	25.2	27.7	26.2	23.4	18.6	12.8	10.1	7.5	4.7	4.7	5.8	4.7	0.8	—
	33	—	1.8	10.8	14.5	14.0	12.6	11.5	7.7	5.1	6.5	3.7	2.5	3.2	1.8	0.6	—
	計	—	32.7	158.3	183.8	175.9	161.2	133.9	99.7	74.5	61.5	43.3	38.6	44.7	32.8	4.9	—
	平均	—	3.27	15.83	18.38	17.59	16.12	13.39	9.97	7.45	6.15	4.33	3.86	4.47	3.28	0.49	—
	〃	—	0.106	0.511	0.593	0.567	0.520	0.432	0.322	0.240	0.198	0.140	0.125	0.144	0.106	0.016	—
	〃	—	6.4	30.7	35.6	34.0	31.2	25.9	19.3	14.4	11.9	8.4	7.5	8.6	6.4	1.0	—

-144296

5

臺灣省氣象局氣象統計用紙

阿里山

	一月	二月	三月	四月	五月	六月	七月	八月	九月	十月	十一月	十二月	年			
	4-5	5-6	6-7	7-8	8-9	9-10	10-11	11-12	12-13	13-14	14-15	15-16	16-17	17-18	18-19	19-20
六月 24	—	5.1	13.7	16.5	15.2	14.6	11.1	7.3	7.4	5.1	4.4	3.1	2.6	2.9	0.3	—
25	—	5.4	20.9	21.9	21.1	18.4	13.8	10.0	8.5	5.7	5.8	4.8	4.3	5.4	1.2	—
26	—	2.3	10.5	13.4	14.3	13.1	11.7	6.5	6.0	5.5	2.3	1.3	2.6	1.8	1.3	—
27	—	9.7	28.3	27.9	27.1	21.9	15.5	8.5	9.9	10.4	7.2	4.4	4.2	4.2	1.1	—
28	—	3.7	14.5	16.9	16.6	13.1	9.1	6.0	5.4	4.6	4.1	3.4	2.5	2.4	0.3	—
29	—	1.9	9.4	8.9	13.2	11.0	8.1	6.8	2.7	2.3	2.5	2.0	0.6	0.6	—	—
30	—	3.6	14.9	15.8	16.3	14.4	11.9	9.0	5.7	4.3	4.2	1.8	2.9	2.2	0.7	—
31	—	4.6	13.5	19.5	18.2	16.5	12.2	8.7	6.5	4.6	3.1	2.3	0.9	0.9	—	—
32	—	3.1	13.6	14.9	14.4	14.0	10.9	6.2	3.2	2.5	3.3	2.1	1.8	1.2	0.6	—
33	—	2.2	9.9	10.7	11.0	10.4	10.2	6.0	5.1	3.9	2.6	2.3	0.6	0.7	0.2	—
計	—	41.5	149.2	166.4	184.0	147.4	114.5	75.0	70.4	48.9	39.5	27.5	22.8	22.3	5.7	—
平均	—	4.15	14.92	16.84	18.40	14.74	11.45	7.50	7.04	4.89	3.95	2.75	2.28	2.23	0.57	—
	—	0.138	0.497	0.555	0.613	0.491	0.282	0.250	0.235	0.163	0.132	0.092	0.076	0.074	0.017	—
	—	83	29.8	33.3	36.8	29.5	16.9	15.0	14.1	9.8	7.9	5.5	4.6	4.4	1.1	—
七月 24	—	6.1	16.1	19.3	17.6	13.4	8.3	5.4	4.3	3.6	3.2	2.6	2.4	2.6	0.4	—
25	—	7.8	19.4	20.7	18.3	18.1	12.5	6.6	5.3	4.5	3.5	3.6	0.9	2.8	0.9	—
26	—	6.7	25.4	26.3	26.5	21.4	13.1	7.7	4.1	4.7	2.9	2.6	2.3	2.5	0.3	—
27	—	8.8	21.3	25.4	23.8	19.3	9.3	5.2	5.3	4.0	3.3	1.5	1.5	1.1	0.4	—
28	—	4.2	13.9	14.9	14.3	12.3	4.8	2.9	3.7	4.4	2.1	1.9	3.1	1.4	0.3	—
29	—	3.8	15.1	15.8	17.9	16.2	11.6	6.6	5.8	4.4	4.0	2.3	3.8	2.7	0.1	—
30	—	4.4	18.8	20.7	22.7	18.4	11.7	7.7	7.8	4.8	3.5	3.3	1.6	0.7	0.6	—
31	—	3.5	18.1	18.4	19.9	14.8	11.2	6.1	5.1	4.4	2.5	2.5	1.9	1.5	0.6	—
32	—	5.1	20.5	21.7	21.2	16.0	11.2	8.1	6.5	6.1	4.6	2.0	1.4	1.4	0.5	—
33	—	4.6	18.2	23.5	23.8	19.5	13.6	7.4	3.6	3.3	3.2	3.7	3.7	2.4	0.9	—
計	—	55.8	189.8	206.7	205.8	169.4	107.3	63.7	52.5	44.2	32.8	26.0	22.6	19.1	5.0	—
平均	—	5.58	18.98	20.67	20.58	16.94	10.73	6.37	5.25	4.42	3.28	2.60	2.26	1.91	0.50	—
	—	0.180	0.612	0.667	0.664	0.546	0.346	0.205	0.169	0.143	0.106	0.084	0.073	0.062	0.016	—
	—	10.8	36.7	40.0	39.8	32.8	20.8	12.3	10.1	8.6	6.4	5.0	4.4	3.7	1.0	—
八月 24	—	2.8	10.2	11.6	12.1	10.5	8.5	6.6	3.0	2.6	1.5	2.2	1.9	2.3	0.3	—
25	—	3.7	16.7	19.5	19.1	17.3	12.9	6.5	6.4	4.5	3.7	3.1	3.4	1.1	0.2	—
26	—	0.5	10.0	14.6	15.3	15.8	11.8	8.4	4.0	3.9	2.9	2.6	2.9	2.5	0.6	—
27	—	1.8	13.7	16.7	17.5	13.8	8.6	4.9	2.8	1.8	2.5	2.2	1.5	1.2	—	—
28	—	3.9	21.2	23.2	22.6	19.5	10.5	7.1	6.1	3.8	4.4	3.7	3.1	4.3	0.2	—
29	—	3.3	21.3	24.2	22.8	17.3	11.8	3.9	3.2	2.5	2.1	2.3	2.1	0.9	—	—
30	—	2.8	21.9	22.7	23.5	19.8	15.3	10.5	5.9	6.0	4.9	6.3	6.4	2.7	0.1	—
31	—	3.2	23.2	25.0	23.8	21.3	13.6	7.8	4.0	3.8	4.5	3.5	2.8	0.9	—	—
32	—	1.5	14.3	17.0	17.7	15.0	9.0	4.4	3.0	2.9	4.9	2.9	3.0	1.2	0.5	—
33	—	0.8	17.1	21.3	21.3	15.5	10.7	3.7	2.4	3.3	2.7	2.8	2.2	1.3	—	—
計	—	24.8	169.6	195.8	195.7	165.8	112.7	63.8	40.8	35.1	34.5	31.7	29.3	18.4	1.9	—
平均	—	2.43	16.96	19.58	19.57	16.58	11.27	6.38	4.08	3.51	3.45	3.17	2.93	1.84	0.19	—
	—	0.078	0.547	0.632	0.631	0.535	0.364	0.206	0.132	0.113	0.111	0.102	0.095	0.059	0.006	—
	—	4.7	32.8	37.9	37.9	32.1	21.8	12.4	7.9	6.8	6.7	6.1	5.7	3.5	0.4	—
九月 24	—	0.8	15.9	20.5	18.5	15.6	11.3	5.7	5.1	2.5	4.5	4.8	6.4	5.2	—	—
25	—	0.6	15.7	22.9	22.8	17.9	10.6	6.5	4.5	6.4	6.0	5.1	4.2	3.0	—	—
26	—	0.0	2.7	25.4	26.9	27.2	21.2	13.0	9.1	7.1	5.6	3.4	4.3	1.4	—	—
27	—	0.4	17.1	21.3	24.2	22.3	13.0	6.5	4.9	2.3	3.4	3.9	2.3	0.6	—	—
28	—	0.2	19.8	21.9	24.3	21.0	14.4	8.1	6.9	5.5	2.9	4.4	3.0	2.0	—	—
29	—	—	17.8	21.9	21.2	16.9	10.8	4.6	5.4	3.9	2.3	3.4	4.4	2.5	—	—
30	—	0.3	16.0	22.3	22.0	16.6	8.1	2.3	2.3	1.7	1.8	2.0	1.9	1.5	—	—
31	—	0.3	11.1	18.5	19.9	15.7	13.1	8.9	6.4	4.2	5.4	5.5	4.4	2.9	—	—
32	—	0.1	14.9	22.1	24.3	22.6	17.4	9.8	4.7	4.7	3.7	2.8	1.6	1.6	—	—
33	—	0.3	16.4	23.4	23.0	22.0	16.1	10.5	6.3	5.5	4.2	3.4	3.5	1.2	—	—
計	—	3.0	157.4	198.3	226.9	197.7	136.0	76.9	55.6	40.8	39.8	37.7	36.4	20.9	—	—
平均	—	0.30	15.74	19.83	22.69	19.77	13.60	7.69	5.56	4.08	3.98	3.77	3.64	2.09	—	—
〃	—	0.010	0.525	0.661	0.756	0.659	0.453	0.256	0.185	0.136	0.133	0.126	0.121	0.070	—	—
〃	—	0.6	31.5	39.7	45.1	39.5	27.2	15.4	11.1	8.2	8.0	7.6	7.3	4.2	—	—
十月 4	—	—	12.2	21.5	25.2	26.7	22.8	13.7	7.2	4.5	3.5	3.0	2.6	0.9	—	—
5	—	—	10.5	23.3	24.9	22.8	18.7	14.9	10.1	5.6	4.0	4.1	4.3	1.8	—	—
6	—	—	5.5	26.4	26.9	28.1	26.8	22.7	15.1	8.6	6.5	5.5	7.6	2.2	—	—
7	—	—	10.2	25.6	27.7	25.3	21.9	17.5	11.8	10.8	8.5	9.8	6.6	2.2	—	—
8	—	—	8.2	22.4	23.8	22.8	19.0	10.4	8.6	6.6	5.6	5.2	4.3	1.4	0.1	—
29	—	—	8.1	23.0	24.9	24.7	21.6	13.6	9.6	8.3	7.4	7.5	4.6	1.2	—	—
30	—	—	9.3	22.4	27.9	28.3	23.1	15.0	7.9	5.5	5.3	4.1	3.3	0.2	—	—
31	—	—	8.0	24.5	25.5	25.3	17.2	14.0	10.0	7.9	4.7	2.9	3.5	0.4	—	—
32	—	—	9.8	27.5	27.8	26.0	21.8	13.7	5.3	3.5	3.7	4.0	4.0	1.8	—	—
33	—	—	9.3	28.2	29.9	30.2	27.8	17.9	11.9	8.5	5.9	5.3	4.6	1.2	—	—
計	—	—	92.6	255.3	264.5	260.7	221.7	153.4	99.2	69.8	54.3	50.2	45.6	13.3	0.1	—
平均	—	—	9.26	25.53	26.45	26.07	22.17	15.34	9.92	6.98	5.43	5.02	4.56	1.33	0.01	—
〃	—	—	0.299	0.824	0.853	0.841	0.715	0.495	0.32	0.225	0.175	0.162	0.147	0.043	0.0	—
〃	—	—	17.9	49.4	51.2	50.5	42.9	29.7	19.2	13.5	10.5	9.7	8.8	2.6	0.0	—

144297

臺灣省氣象局氣象統計用紙

各地累年平均時別日照時數（約旦）

	月＼時間	4—5	5—6	6—7	7—8	8—9	9—10	10—11	11—12	12—13	13—14	14—15	15—16	16—17	17—18	18—19	19—20
		一月	二月	三月	四月	五月	六月	七月	八月	九月	十月	十一月	十二月	年			
台北	1	—	—	0.1	6.4	14.4	17.9	20.6	20.2	18.6	17.8	16.2	12.5	7.1	0.3	—	—
	2	—	—	0.5	9.8	17.3	22.3	22.4	22.8	22.6	20.6	19.2	16.1	10.9	2.0	—	—
	3	—	—	1.3	9.9	16.1	18.5	21.0	20.8	19.4	17.8	14.8	12.7	9.9	2.1	—	—
	4	—	—	5.9	17.1	22.2	25.1	26.5	27.2	23.8	23.7	20.3	17.2	14.0	6.7	0.0	—
	5	—	0.8	12.7	21.2	24.9	27.5	28.4	28.6	24.1	23.7	20.5	17.3	14.7	9.9	1.0	—
	6	—	2.0	19.5	29.4	34.1	36.0	33.8	31.6	26.6	25.5	20.3	17.5	14.5	9.8	1.6	—
	7	—	3.4	27.1	38.9	41.9	42.6	41.8	40.9	35.3	33.2	28.2	24.1	20.6	15.0	3.0	—
	8	—	1.3	26.6	39.1	44.0	43.6	43.2	41.2	39.5	37.3	34.6	31.4	28.6	20.9	1.9	—
	9	—	0.1	15.8	34.7	38.0	40.6	40.0	38.8	38.0	37.1	35.5	32.9	27.5	14.5	0.1	—
	10	—	—	3.5	23.5	29.0	32.6	33.8	34.7	32.3	30.9	27.9	25.5	19.6	4.3	—	—
	11	—	—	0.2	11.6	20.6	25.6	26.8	26.0	26.5	26.9	22.6	18.4	13.3	0.7	—	—
	12	—	—	0.0	7.6	16.5	19.6	21.6	22.9	21.8	20.3	19.3	16.3	9.8	0.1	—	—
	計	—	7.6	113.2	249.2	319.0	351.9	359.9	355.7	328.5	314.8	279.4	241.9	190.5	86.3	7.6	—
	平均	—	0.6	9.4	20.8	26.6	29.3	30.0	29.6	27.4	26.2	23.3	17.9	15.9	7.2	0.6	—
台中	1	—	—	0.2	15.5	31.6	37.3	38.8	39.2	39.8	40.7	39.5	36.9	29.1	2.5	—	—
	2	—	—	0.6	15.6	31.4	36.7	38.9	40.6	40.7	40.0	39.0	36.6	31.1	5.0	—	—
	3	—	—	1.0	16.3	24.3	28.0	31.0	30.9	30.7	31.0	28.0	25.3	21.4	4.9	—	—
	4	—	0.1	4.9	18.8	27.5	32.1	34.1	34.7	35.0	36.1	35.9	33.4	27.5	12.9	0.5	—
	5	—	1.1	16.0	26.6	29.4	34.1	37.0	36.5	36.8	39.6	38.6	36.2	30.2	24.1	4.5	—
	6	—	4.6	24.6	34.3	37.6	37.1	38.0	35.7	33.6	34.9	34.5	33.6	29.5	28.5	6.6	—
	7	—	5.5	28.2	36.3	39.0	40.6	42.1	39.1	38.6	39.1	36.1	33.4	29.1	20.1	6.3	—
	8	—	1.3	23.7	36.0	41.5	43.5	42.4	40.7	38.2	38.4	37.5	34.3	28.6	21.7	2.8	—
	9	—	—	15.8	38.5	43.9	45.8	46.9	47.0	45.2	45.2	46.0	44.2	41.8	23.5	0.1	—
	10	—	—	4.3	33.2	43.8	49.2	50.2	49.0	47.7	50.2	48.7	48.0	43.6	11.9	0.1	—
	11	—	—	0.9	25.3	41.0	45.8	46.8	46.5	46.2	46.3	46.9	44.6	39.1	5.8	—	—
	12	—	—	—	17.9	33.2	38.7	41.5	40.8	40.5	41.0	40.4	37.6	30.1	1.0	—	—
	計	—	12.6	120.2	314.3	424.2	468.9	487.7	480.7	473.0	482.5	471.1	444.1	380.6	161.9	20.9	—
	平均	—	1.1	10.0	26.2	35.4	39.1	40.6	40.1	39.4	40.2	39.3	37.0	31.7	13.5	1.7	—

9

144298

臺灣省氣象局氣象統計用紙

各地累年平均時別日照時數

	月＼時間	一月 4—5	二月 5—6	三月 6—7	四月 7—8	五月 8—9	六月 9—10	七月 10—11	八月 11—12	九月 12—13	十月 13—14	十一月 14—15	十二月 15—16	年 16—17	17—18	18—19	19—20
台南	1	-	-	0.1	15.1	29.3	39.7	43.8	44.8	46.2	45.7	43.0	39.5	27.6	2.0	-	-
	2	-	-	1.7	21.0	31.1	38.9	41.9	45.5	46.2	45.7	43.7	42.1	35.9	6.0	-	-
	3	-	-	3.7	22.0	32.5	37.0	38.5	38.4	38.2	38.2	36.8	34.6	28.3	7.6	0.0	-
	4	-	0.3	14.9	29.5	35.5	38.1	40.6	41.8	41.2	40.7	41.0	39.4	35.3	19.9	0.7	-
	5	-	4.9	24.6	34.4	38.0	40.6	43.0	42.8	42.2	43.0	41.5	40.5	36.5	28.3	6.7	-
	6	-	8.0	31.3	37.3	38.6	38.4	39.9	40.5	39.7	40.2	39.4	38.2	34.8	29.1	10.0	-
	7	-	9.2	30.2	30.1	36.9	37.5	37.9	38.6	36.8	39.4	36.7	33.0	27.8	20.6	6.9	0.0
	8	-	4.5	27.8	35.9	38.3	38.0	39.8	39.3	40.1	39.7	38.1	34.3	26.9	19.1	2.5	-
	9	-	0.1	21.2	42.0	44.1	44.1	46.6	47.2	47.4	47.4	46.2	44.1	38.1	20.6	0.1	-
	10	-	-	7.6	39.9	45.2	48.8	50.6	50.2	50.7	51.7	51.2	48.5	43.9	11.3	-	-
	11	-	-	1.3	28.2	39.9	43.6	46.8	47.8	48.4	47.8	47.0	44.8	35.8	4.9	-	-
	12	-	-	0.2	19.3	33.8	39.4	43.4	46.1	45.8	44.8	50.0	40.9	28.3	4.3	-	-
	計	-	27.0	164.6	354.7	443.2	484.1	512.8	523.0	522.9	524.3	514.6	479.9	399.2	173.7	26.9	0.0
	平均	-	2.3	13.7	29.6	36.9	40.4	42.7	43.6	43.5	43.7	42.9	40.0	33.3	14.5	2.2	0.0
高雄	1	-	-	0.1	21.3	35.8	43.2	45.0	46.1	44.2	44.3	39.7	34.7	20.5	0.4	-	-
	2	-	-	2.3	29.4	39.2	41.8	43.1	44.1	43.7	43.7	43.1	39.2	28.7	1.6	-	-
	3	-	-	4.0	24.8	34.9	38.8	40.0	39.2	39.2	39.1	36.5	34.0	24.2	5.2	-	-
	4	-	-	10.9	29.9	36.1	39.2	41.0	42.4	42.5	43.3	42.2	39.0	32.3	12.3	0.2	-
	5	-	0.0	18.5	36.2	38.3	40.2	43.1	42.9	43.1	44.1	42.5	41.0	34.5	23.5	1.6	-
	6	-	0.0	19.3	34.9	39.1	40.1	40.0	39.2	38.3	39.1	37.3	36.5	32.8	24.5	2.8	-
	7	-	0.0	15.8	31.4	34.6	37.1	38.0	37.1	36.3	35.6	34.3	30.4	24.5	16.5	1.8	-
	8	-	0.0	16.0	32.8	35.4	37.1	39.1	39.3	37.0	38.2	36.4	33.1	25.7	14.0	0.4	-
	9	-	-	13.0	38.8	43.3	43.8	45.9	46.3	47.0	47.8	46.1	41.1	44.4	14.5	0.0	-
	10	-	-	6.7	40.4	46.4	47.9	49.4	49.7	51.0	51.1	50.2	47.3	38.8	7.0	-	-
	11	-	-	0.9	28.6	42.1	45.4	47.2	49.6	48.2	47.8	47.0	43.4	29.0	1.6	-	-
	12	-	-	0.3	19.1	35.7	41.2	45.5	46.3	45.1	43.9	41.0	37.1	20.8	0.3	-	-
	計	-	0.0	107.8	367.6	460.9	495.3	517.3	522.2	515.6	518.0	496.3	456.8	356.2	121.4	6.8	-
	平均	-	0.0	9.0	20.6	38.4	41.3	43.1	43.5	43.0	43.2	41.4	38.1	29.7	10.1	0.6	-

144299

56

臺灣省氣象局氣象統計用紙

各地累年平均時別日照時數

	月＼時間	4～5	5～6	6～7	7～8	8～9	9～10	10～11	11～12	12～13	13～14	14～15	15～16	16～17	17～18	18～19	19～20
		一月	二月	三月	四月	五月	六月	七月	八月	九月	十月	十一月	十二月	年			
恒春	1	–	–	0.4	23.5	38.0	41.0	42.6	39.9	40.0	37.4	33.8	30.8	19.4	0.2	–	–
	2	–	–	3.1	30.4	41.0	43.2	44.4	42.8	40.6	38.9	37.1	33.2	26.9	6.0	–	–
	3	–	–	7.9	32.6	40.6	41.8	43.1	42.2	40.6	40.6	37.1	35.0	30.2	7.6	–	–
	4	–	0.1	16.7	34.4	39.2	40.6	42.7	43.4	43.0	41.8	40.0	36.9	30.4	15.9	0.2	–
	5	–	3.2	30.1	40.3	42.0	42.7	43.0	42.1	41.1	40.3	38.3	37.7	34.4	26.4	3.0	–
	6	–	2.9	24.7	34.5	39.4	41.1	42.1	41.8	39.2	39.4	38.3	36.7	34.1	25.6	5.3	–
	7	–	2.9	22.0	30.5	35.0	38.4	37.9	36.8	36.4	35.5	34.6	32.5	29.4	21.0	2.9	–
	8	–	1.0	21.4	32.0	36.3	38.2	38.5	37.7	33.5	37.7	36.1	33.2	29.0	16.1	0.7	–
	9	–	0.0	17.8	34.9	38.7	42.5	42.8	42.7	39.5	38.9	38.6	35.3	27.1	10.2	–	–
	10	–	–	8.2	38.7	46.2	47.8	48.4	46.1	45.9	45.8	43.0	37.1	29.7	6.6	–	–
	11	–	–	3.3	31.6	44.0	46.9	46.7	46.0	43.0	42.2	39.7	36.7	26.7	1.3	–	–
	12	–	–	–	18.8	38.5	41.5	42.5	40.7	39.1	37.1	35.9	32.0	23.5	0.0	–	–
	計	–	10.1	155.6	382.2	478.9	505.7	514.7	502.2	481.9	475.6	452.5	417.1	340.8	136.9	12.1	–
	平均	–	0.8	13.0	31.8	39.9	42.1	42.9	41.8	40.2	39.6	37.7	34.8	28.4	11.4	1.0	–
澎湖	1	–	–	–	7.4	18.1	23.8	26.8	26.6	27.7	27.3	24.4	20.5	12.7	0.3	–	–
	2	–	–	1.1	16.1	24.1	26.0	27.4	28.7	29.8	29.8	29.5	26.8	17.2	2.2	–	–
	3	–	0.0	2.6	16.0	21.3	24.1	24.7	26.6	27.5	26.8	26.2	25.6	20.6	4.3	–	–
	4	–	0.1	11.0	23.9	28.8	32.0	33.6	33.4	34.6	36.5	34.8	33.0	29.1	16.0	0.2	–
	5	–	3.2	17.8	28.1	32.0	35.9	37.3	36.5	37.5	40.1	39.9	38.2	24.6	26.3	4.6	–
	6	–	6.8	27.9	36.5	40.8	41.8	42.4	40.9	41.4	42.7	42.5	42.5	39.2	34.3	9.1	–
	7	–	8.4	31.0	37.6	40.9	43.0	43.4	42.9	44.8	42.7	42.1	41.3	39.2	32.2	9.5	–
	8	–	1.5	26.6	38.6	42.7	44.3	45.0	43.6	43.7	44.6	44.4	43.8	40.7	31.4	4.7	–
	9	–	1.7	21.8	39.9	45.5	48.0	47.7	47.6	47.8	48.5	47.9	46.7	41.8	23.6	0.2	–
	10	–	–	5.4	34.4	43.7	45.4	46.0	46.0	46.5	46.8	46.8	44.2	37.3	8.2	–	–
	11	–	–	0.5	18.0	31.1	36.3	38.4	37.0	38.8	39.8	37.1	32.5	23.5	1.4	–	–
	12	–	–	–	11.2	22.4	27.1	29.2	28.1	30.8	29.2	27.1	22.6	11.9	0.5	–	–
	計	–	21.7	147.7	307.7	391.4	427.7	441.9	437.4	447.9	454.8	442.7	417.7	337.8	177.7	28.3	–
	平均	–	1.8	12.3	25.6	32.6	35.6	36.8	36.5	37.3	37.9	36.9	34.8	28.2	14.8	2.4	–

144300

臺灣省氣象局氣象統計用紙

各地累年平均時別日照時數

	月＼時間	一月 4～5	二月 5～6	三月 6～7	四月 7～8	五月 8～9	六月 9～10	七月 10～11	八月 11～12	九月 12～13	十月 13～14	十一月 14～15	十二月 15～16	年 16～17	17～18	18～19	19～20
新竹	1	–	–	–	8.0	19.8	18.8	22.9	23.1	21.4	21.8	20.8	18.4	11.0	0.3	–	–
	2	–	–	0.5	9.1	16.6	20.7	23.7	23.0	21.8	22.5	20.3	19.9	16.4	1.6	–	–
	3	–	–	1.9	10.6	16.0	18.2	19.6	19.7	19.3	18.9	16.3	17.1	13.9	3.7	0.1	–
	4	–	–	5.0	15.4	20.8	22.4	24.0	25.8	26.9	25.7	24.5	22.2	18.2	6.9	–	–
	5	–	0.7	12.4	21.7	23.8	26.6	28.6	28.6	28.9	28.7	27.4	25.3	20.9	11.4	0.4	–
	6	–	2.7	19.0	30.5	33.4	33.5	33.8	34.0	31.7	33.6	32.2	30.2	24.2	15.2	0.8	–
	7	–	3.2	26.1	36.8	38.7	40.1	39.0	40.7	39.8	39.9	36.3	32.0	26.9	19.0	1.9	–
	8	–	0.5	25.7	40.0	42.7	42.1	42.8	42.4	41.2	42.7	40.9	37.6	32.2	18.4	0.7	–
	9	–	0.0	15.4	35.7	40.2	41.1	42.0	41.5	40.5	42.4	40.2	39.5	32.8	13.2	–	–
	10	–	–	7.0	34.1	40.6	42.9	42.0	40.0	37.7	40.2	40.3	38.0	32.4	6.2	–	–
	11	–	–	0.5	16.4	24.5	32.9	33.2	32.3	29.3	31.6	30.1	25.9	17.5	0.6	–	–
	12	–	–	0.1	12.2	27.7	30.4	31.3	30.1	28.0	28.4	27.2	25.4	14.9	0.4	–	–
	計	–	7.1	113.6	260.5	344.8	369.7	382.9	381.2	366.5	376.4	356.5	331.5	262.3	96.9	3.9	–
	平均	–	0.6	9.5	21.7	28.7	30.8	31.9	31.8	30.5	31.4	29.7	27.6	21.9	8.1	0.3	–
宜蘭	1	–	–	0.1	6.4	12.0	15.6	16.4	16.8	14.7	12.6	10.0	7.0	3.3	0.5	–	–
	2	–	–	0.5	9.8	13.2	15.0	17.1	17.1	14.7	13.0	10.6	8.1	4.4	0.2	–	–
	3	–	–	1.4	11.0	16.8	19.7	20.0	19.8	17.7	14.4	10.0	6.8	4.0	0.9	–	–
	4	–	0.1	5.8	17.5	22.6	24.3	25.6	22.7	19.9	16.7	13.0	8.2	4.6	1.3	–	–
	5	–	0.7	13.3	20.3	23.7	25.7	26.7	24.9	21.5	13.1	11.5	8.5	4.7	1.6	–	–
	6	–	4.8	21.8	30.5	33.2	35.2	35.0	34.7	28.9	24.1	17.1	13.4	9.4	3.5	–	–
	7	–	4.3	31.5	41.9	45.1	46.6	47.2	45.5	41.5	39.5	31.8	24.1	17.7	7.4	0.1	–
	8	–	0.9	23.2	37.4	41.4	43.9	44.3	44.5	40.7	36.8	31.9	24.0	18.6	7.5	0.1	–
	9	–	0.1	12.8	29.3	34.4	35.5	36.4	36.1	35.0	30.8	25.4	17.8	12.9	3.3	–	–
	10	–	–	2.6	16.6	20.6	22.9	23.3	22.8	22.3	20.8	17.6	12.9	6.2	0.7	–	–
	11	–	–	0.8	9.7	15.6	18.4	18.3	17.6	16.0	14.2	11.0	8.3	2.8	0.1	–	–
	12	–	–	0.1	5.2	11.7	13.9	14.9	13.2	13.4	12.3	6.4	7.5	2.3	0.1	–	–
	計	–	10.9	113.9	235.6	290.3	316.7	325.2	315.7	286.3	248.3	196.3	146.6	90.9	27.1	0.2	–
	平均	–	0.9	9.5	19.6	24.2	26.2	27.1	26.3	23.9	20.7	16.4	12.2	7.6	2.3	0.0	–

144301

臺灣省氣象局氣象統計用紙

各地累年平均時別日照時數

	一月	二月	三月	四月	五月	六月	七月	八月	九月	十月	十一月	十二月	年			
基隆 時間 / 月	4-5	5-6	6-7	7-8	8-9	9-10	10-11	11-12	12-13	13-14	14-15	15-16	16-17	17-18	18-19	19-20
1	-	-	-	0.7	5.2	7.6	8.2	8.5	8.5	8.3	7.8	6.8	4.1	0.5	-	-
2	-	-	-	2.9	8.8	10.1	13.3	13.1	11.0	10.7	10.8	9.2	6.2	0.3	-	-
3	-	-	0.0	4.7	10.6	13.1	14.3	13.4	12.0	13.0	11.5	8.8	6.5	1.0	-	-
4	-	-	0.7	10.5	15.5	19.5	20.2	20.1	17.2	17.3	15.6	14.0	10.7	3.0	-	-
5	-	-	3.4	12.9	18.9	22.4	20.6	19.3	15.4	15.2	14.2	12.3	9.1	2.1	0.4	0.0
6	-	-	9.4	24.8	30.5	32.6	33.4	31.0	26.6	26.4	23.0	18.4	13.6	3.1	0.0	-
7	-	0.0	13.6	35.3	39.9	40.8	41.0	37.7	34.9	30.2	33.5	30.8	24.3	4.4	0.1	-
8	-	-	8.4	31.1	36.9	39.8	40.6	39.5	34.8	37.5	35.0	33.1	28.5	4.4	-	-
9	-	-	2.4	24.9	32.6	34.9	35.3	33.3	31.1	32.3	32.1	29.2	23.2	2.1.4	-	-
10	-	-	0.2	10.7	19.2	23.0	23.2	22.7	21.3	22.4	20.9	19.1	13.7	0.2	-	-
11	-	-	-	2.7	9.7	13.4	14.0	14.0	13.1	13.0	12.6	10.4	7.1	0.1	-	-
12	-	-	-	0.4	5.8	9.1	11.0	10.2	9.4	9.0	8.7	7.4	3.8	0.4	-	-
計	-	0.0	38.1	161.6	233.6	266.3	275.1	262.8	235.3	235.3	225.7	199.5	150.8	40.9	0.5	0.0
平均	-	0.0	3.2	13.4	19.5	22.2	22.9	21.9	19.6	19.6	18.8	16.6	12.6	3.4	0.0	0.0
彭佳嶼 1	-	-	0.2	5.9	9.5	12.8	13.9	12.9	12.4	14.2	13.6	11.5	4.7	0.0	-	-
2	-	-	1.0	8.1	11.5	12.2	15.1	20.4	13.3	14.8	14.0	12.8	8.4	0.6	-	-
3	-	-	3.7	11.5	14.9	16.1	17.2	17.3	16.1	17.7	16.5	14.6	10.5	2.0	-	-
4	-	0.1	8.9	17.0	20.6	22.6	26.2	23.5	21.4	23.9	23.2	21.8	18.8	7.4	-	-
5	-	1.3	12.2	18.7	21.1	24.3	25.2	24.2	20.5	23.7	22.0	22.0	18.8	10.9	0.5	-
6	-	4.5	20.5	28.7	32.0	35.2	35.3	35.2	31.7	34.9	35.3	33.1	30.2	20.3	3.5	0.1
7	-	6.7	34.4	43.7	47.3	49.4	49.1	48.2	45.7	48.1	48.2	47.4	43.9	35.0	6.1	0.1
8	-	3.9	35.3	44.3	46.4	47.6	48.3	47.8	45.1	47.5	48.5	47.0	43.1	28.9	3.1	0.2
9	-	0.0	22.3	38.6	42.4	42.9	43.9	43.9	41.3	43.4	43.7	41.3	36.2	16.6	1.0	-
10	-	0.1	7.9	26.1	31.6	33.4	35.0	34.4	32.9	36.1	34.4	31.3	22.3	3.5	-	-
11	-	-	1.4	12.5	17.6	20.5	21.1	21.3	20.8	22.2	21.2	17.8	10.8	0.3	-	-
12	-	-	1.4	7.9	15.1	17.2	16.6	16.0	16.4	16.6	15.4	12.2	5.7	0.3	0.1	-
計	-	16.6	149.2	263.0	310.0	338.2	346.9	345.1	317.6	343.1	336.0	212.8	253.4	125.8	14.3	0.4
平均	-	1.4	12.4	21.9	25.8	28.2	28.9	28.8	26.5	28.6	28.0	17.7	21.1	10.5	1.2	0.0

144302

日変化

臺灣省氣象局氣象統計用紙

各地累年平均時別日照時數

	一月	二月	三月	四月	五月	六月	七月	八月	九月	十月	十一月	十二月	年			
月＼時間	4～5	5～6	6～7	7～8	8～9	9～10	10～11	11～12	12～13	13～14	14～15	15～16	16～17	17～18	18～19	19～20
花蓮 1	–	–	0.1	7.9	15.1	19.9	23.2	24.1	20.0	16.4	9.9	5.9	1.23	0.1	–	–
2	–	–	1.0	10.8	17.3	20.1	19.3	22.8	21.3	15.9	11.0	7.0	2.9	0.1	–	–
3	–	–	2.5	12.8	18.1	20.2	21.8	22.5	22.5	18.2	14.0	9.0	4.6	0.6	0.1	–
4	–	0.1	9.1	17.7	23.7	28.0	30.1	28.6	22.2	17.8	13.6	9.7	4.9	1.4	–	–
5	–	1.6	18.4	24.9	30.4	31.5	32.6	31.4	29.9	24.5	18.8	12.4	6.2	2.4	–	–
6	–	6.4	28.6	36.3	40.0	41.0	41.5	40.9	39.9	36.4	30.8	24.2	16.0	7.6	0.2	–
7	–	8.3	36.8	43.2	45.7	47.3	47.9	46.1	45.6	43.7	39.7	31.9	24.5	11.4	0.1	–
8	–	3.1	29.4	42.5	45.2	46.3	47.2	46.6	45.9	42.9	37.7	32.9	23.5	8.3	–	–
9	–	0.1	20.1	36.2	41.2	42.5	43.7	43.6	40.6	38.3	32.8	26.0	16.4	2.7	–	–
10	–	–	6.6	27.5	33.6	36.8	38.0	37.6	34.9	30.0	23.6	15.9	7.7	0.6	–	–
11	–	–	1.2	14.6	21.4	27.4	29.5	31.9	29.2	23.6	16.9	10.2	4.0	–	–	–
12	–	–	0.1	9.5	17.0	21.7	25.0	25.6	25.0	19.7	13.5	7.8	2.8	–	–	–
計	–	19.6	153.9	283.9	348.7	382.7	399.8	401.7	377.0	327.4	262.3	192.9	115.8	35.2	0.4	–
平均	–	1.6	12.8	23.7	29.1	31.9	33.3	33.5	31.4	27.3	21.9	16.1	9.7	2.9	0.0	–
台東 1	–	–	0.2	16.1	21.7	23.0	26.2	29.2	26.8	23.3	17.2	10.6	4.2	0.1	–	–
2	–	–	1.3	12.4	19.5	23.3	26.9	27.5	24.6	20.8	20.8	9.9	5.8	0.4	–	–
3	–	–	3.6	15.0	19.9	24.1	25.6	25.4	22.4	20.2	17.0	11.9	7.5	1.6	–	–
4	–	0.1	8.3	18.5	22.8	25.9	28.9	29.2	26.1	21.7	16.9	11.9	7.6	2.9	0.1	–
5	–	2.9	20.6	27.4	33.1	35.5	38.2	34.3	32.5	28.1	22.0	17.8	16.3	6.7	0.9	–
6	–	6.7	29.6	36.2	40.3	43.0	43.3	41.3	39.1	37.6	33.7	29.5	24.1	17.9	2.5	–
7	–	7.5	33.5	39.1	42.2	43.0	43.7	43.1	42.5	40.6	38.3	33.4	26.1	13.8	1.3	–
8	–	2.4	29.1	37.5	41.4	41.8	43.6	43.9	40.7	39.6	37.1	30.4	22.7	9.7	0.2	–
9	–	0.1	18.8	34.2	38.8	40.9	42.2	41.9	39.7	38.6	34.3	28.2	17.8	4.4	0.1	–
10	–	–	6.1	28.3	35.7	40.4	42.8	42.9	40.1	36.3	31.4	23.4	12.5	1.7	–	–
11	–	–	1.6	19.9	26.6	33.3	36.2	36.3	34.5	31.4	25.9	17.6	6.7	0.1	–	–
12	–	–	0.1	12.3	23.2	28.8	32.6	32.9	30.5	27.2	21.1	13.6	5.2	–	–	–
計	–	19.7	152.8	296.9	365.2	403.2	430.2	427.9	399.5	365.4	315.7	238.2	156.5	59.3	5.1	–
平均	–	1.6	12.7	24.7	30.4	33.6	35.9	35.7	33.3	30.5	26.3	19.9	13.0	4.9	0.4	–

144303

6

日変化

臺灣省氣象局氣象統計用紙

各地累年平均時別日照時数

	月＼時間	一月 4～5	二月 5～6	三月 6～7	四月 7～8	五月 8～9	六月 9～10	七月 10～11	八月 11～12	九月 12～13	十月 13～14	十一月 14～15	十二月 15～16	年 16～17	17～18	18～19	19～20
大武	1	–	–	0.3	11.1	19.6	24.4	29.5	27.7	28.0	23.4	18.7	8.1	1.9	–	–	–
	2	–	–	1.7	19.7	29.5	28.7	30.0	28.1	26.0	24.8	17.3	13.8	6.2	0.4	–	–
	3	–	–	4.1	17.9	21.5	28.3	31.4	32.2	30.7	26.7	20.1	15.5	10.0	0.3	–	–
	4	–	0.1	8.5	19.3	25.3	28.9	31.4	30.5	28.3	22.9	17.8	14.5	10.1	1.2	–	–
	5	–	1.6	21.8	30.2	34.6	37.9	37.3	38.0	35.9	30.7	27.2	24.3	20.9	3.5	–	–
	6	–	2.7	20.5	31.5	34.1	29.9	34.4	33.5	32.0	29.7	28.9	24.4	20.1	5.0	–	–
	7	–	3.5	23.9	33.7	37.6	39.8	38.6	38.2	34.6	34.2	31.7	28.2	24.4	4.7	–	–
	8	–	0.6	21.8	39.6	43.1	44.2	44.5	42.2	39.3	37.6	35.3	29.9	20.8	2.2	–	–
	9	–	–	15.4	33.8	38.9	40.9	42.1	40.4	38.0	35.7	31.4	23.9	14.3	1.3	–	–
	10	–	–	7.4	30.2	36.7	41.5	42.6	42.3	37.4	33.0	26.6	15.5	5.8	–	–	–
	11	–	–	1.9	18.7	25.9	29.9	31.1	31.1	31.2	27.7	21.3	12.2	3.7	–	–	–
	12	–	–	0.3	12.6	20.3	26.6	26.4	26.5	26.1	23.3	17.2	9.5	2.4	–	–	–
	計	–	8.5	127.6	298.3	367.1	301.0	419.3	410.7	387.5	349.7	293.5	219.8	140.6	18.6	–	–
	平均	–	0.7	10.6	24.9	30.6	25.1	34.9	34.2	32.3	29.1	24.5	18.3	11.7	1.6	–	–
新港	1	–	–	0.1	5.6	12.2	19.0	20.8	21.7	15.7	15.3	11.3	7.7	1.5	–	–	–
	2	–	–	0.5	5.9	15.5	14.2	16.5	15.8	11.8	10.3	7.3	4.4	2.7	0.4	–	–
	3	–	–	0.9	8.2	13.5	16.7	18.0	16.3	13.0	11.2	7.9	5.7	3.4	0.8	0.1	–
	4	–	–	3.2	10.4	15.0	17.3	19.4	15.2	14.2	12.5	8.5	6.5	3.4	0.2	–	–
	5	–	–	10.6	20.6	25.5	26.9	27.1	25.3	23.8	22.1	17.6	12.4	7.8	1.9	0.1	–
	6	–	4.0	16.2	29.3	35.8	34.7	29.6	31.6	27.2	26.9	23.6	17.2	13.3	2.9	–	–
	7	–	2.9	25.4	37.8	41.3	42.5	43.5	41.7	40.3	37.9	35.7	30.3	19.2	4.1	–	–
	8	–	0.4	24.9	40.1	44.0	45.7	45.2	41.9	39.1	37.8	31.3	26.2	11.9	2.5	–	–
	9	–	–	14.2	34.0	37.9	38.8	37.5	36.2	36.2	34.5	30.8	25.5	12.6	1.3	0.1	–
	10	–	–	3.5	21.1	29.1	35.6	35.6	34.6	34.0	32.9	26.9	17.9	8.6	0.1	–	–
	11	–	–	0.7	11.3	18.8	22.9	23.9	22.7	22.1	19.9	14.5	10.5	3.5	0.2	–	–
	12	–	–	0.2	4.9	11.9	15.5	19.3	19.6	17.3	14.3	10.4	7.4	2.4	0.1	–	–
	計	–	7.3	100.4	229.2	300.5	429.8	336.4	322.6	294.7	275.6	225.8	171.7	90.3	14.5	0.3	–
	平均	–	0.6	8.4	19.1	25.0	35.8	28.0	26.9	24.6	23.0	18.8	14.3	7.5	1.2	0.0	–

144304

6

臺灣省氣象局氣象統計用紙

各地累年平均時別日照時數

月 \ 時間	一月	二月	三月	四月	五月	六月	七月	八月	九月	十月	十一月	十二月	年			
	4—5	5—6	6—7	7—8	8—9	9—10	10—11	11—12	12—13	13—14	14—15	15—16	16—17	17—18	18—19	19—20
1	–	–	1.7	34.4	34.6	41.3	41.1	35.2	30.6	26.2	22.0	18.0	14.8	1.7	–	–
2	–	–	8.4	34.1	34.2	36.8	35.6	32.3	27.4	23.8	20.5	19.8	16.8	4.9	–	–
3	–	–	10.3	27.5	31.0	31.6	29.5	25.1	22.0	19.3	15.8	12.2	10.7	3.8	0.1	–
4	–	1.9	23.0	31.7	32.8	31.1	28.1	23.0	19.8	17.6	14.8	12.0	11.3	9.2	0.3	–
5	–	6.4	30.7	35.6	34.0	31.2	25.9	19.3	14.4	11.9	8.4	7.5	8.6	6.4	1.0	–
6	–	8.3	29.8	33.3	36.8	29.5	16.9	15.0	14.1	9.8	7.9	5.5	4.6	4.4	1.1	–
7	–	10.8	36.7	40.0	39.8	32.8	20.8	12.3	10.1	8.6	6.4	5.0	4.4	3.7	1.0	–
8	–	4.7	32.8	37.9	37.9	32.1	21.8	12.4	7.9	6.8	6.7	6.1	5.7	3.5	0.4	–
9	–	0.6	31.5	39.7	45.1	39.5	27.2	15.4	11.1	8.2	8.0	7.6	7.3	4.2	–	–
10	–	–	17.9	49.4	51.2	50.5	42.9	29.7	19.2	13.5	10.5	9.7	8.8	2.6	0.0	–
11	–	–	5.5	42.5	46.7	46.8	44.4	39.1	33.1	26.1	20.8	18.5	16.3	3.2	0.1	–
12	–	–	0.4	32.5	38.9	39.7	38.3	36.0	32.8	29.9	25.1	21.8	19.7	1.1	–	–
計	–	32.7	228.7	438.6	463.0	442.9	372.5	294.8	242.5	201.7	166.9	143.7	129.0	48.7	4.0	–
平均	–	2.7	19.1	36.6	38.6	36.9	31.0	24.5	20.2	16.8	13.9	12.0	10.8	4.1	0.3	–

144305

台北累年平均日照時數 ~~(分日)~~ (分旦) ~~(其)~~

臺灣省氣象局氣象統計用紙

民國前11年至民國35年 (1901年→1946年) 台北累年平均日照時數

一月 日	日照時數	二月 日	日照時數	三月 日	日照時數	四月 日	日照時數	五月 日	日照時數	六月 日	日照時數
1	2.35	1	2.81	1	2.31	1	3.65	1	3.84	1	3.80
2	2.37	2	1.96	計	14.21	2	3.64	2	3.75	2	4.71
3	3.08	3	1.47	2	3.13	3	3.25	3	4.67	3	5.34
4	2.56	4	2.04	3	3.23	4	3.04	4	4.73	4	5.51
5	2.83	計	11.75	4	2.69	5	3.02	5	5.78	計	22.93
計	13.19	5	3.23	5	2.68	計	16.60	計	22.77	5	4.94
6	2.30	6	2.61	6	3.45	6	3.44	6	4.65	6	4.66
7	2.72	7	1.74	計	15.18	7	4.62	7	4.63	7	4.46
8	3.13	8	1.82	7	1.83	8	4.47	8	4.93	8	3.86
9	3.44	9	2.27	8	2.67	9	4.53	9	5.13	9	4.80
10	3.34	計	11.67	9	3.13	10	3.63	10	4.97	計	22.72
計	14.93	10	2.35	10	2.82	計	20.69	計	24.31	10	4.92
11	3.21	11	2.12	11	3.04	11	3.14	11	4.44	11	4.85
12	3.17	12	2.23	計	13.49	12	3.34	12	5.57	12	4.59
13	2.73	13	3.29	12	3.15	13	3.89	13	5.02	13	5.00
14	2.90	14	2.85	13	3.07	14	2.87	14	3.82	14	5.51
15	2.77	計	12.84	14	2.80	15	3.04	15	4.84	計	24.87
計	14.78	15	2.81	15	2.05	計	16.28	計	23.69	15	5.63
16	2.32	16	2.18	16	2.50	16	3.96	16	5.08	16	5.90
17	2.77	17	2.86	計	13.57	17	3.46	17	5.02	17	5.56
18	3.12	18	3.17	17	2.73	18	3.88	18	4.06	18	5.25
19	3.22	19	3.11	18	2.53	19	3.96	19	3.30	19	5.00
20	3.36	計	14.13	19	2.58	20	4.71	20	3.76	計	27.34
計	14.79	20	2.48	20	3.02	計	19.97	計	21.22	20	6.55
21	3.14	21	2.83	21	3.15	21	4.80	21	3.92	21	6.03
22	2.85	22	2.82	計	14.01	22	4.87	22	3.49	22	6.04
23	2.59	23	3.38	22	3.70	23	4.51	23	4.29	23	6.50
24	2.88	24	3.20	23	3.68	24	5.30	24	4.17	24	5.88
25	3.25	計	14.71	24	2.28	25	3.72	25	3.85	計	31.00
計	14.71	25	3.81	25	2.94	計	23.20	計	19.72	25	5.99
26	2.23	26	3.40	26	3.00	26	2.80	26	3.56	26	7.15
27	2.73	27	2.69	計	15.00	27	3.51	27	3.75	27	6.41
28	2.17	28	2.00	27	3.51	28	4.06	28	3.84	28	6.61
29	2.74			28	2.73	29	3.82	29	3.81	29	6.50
30	1.84			29	2.42	30	4.11	30	3.93	計	32.66
計	11.71			30	2.69	計	18.30	計	18.89	30	6.36
31	2.87			31	2.87			31	3.57		
				計	14.22						
月計	86.98	月計	73.53	月計	88.38	月計	115.04	月計	134.17	月計	164.31

63

台北累年半旬日照時數 (~~[illegible]~~) (~~其二~~)

臺灣省氣象局氣象統計用紙

民國前11年至民國35年 (1101年 → 1946年) 台北累年半旬日照時數

七月 日	日照時數	八月 日	日照時數	九月 日	日照時數	十月 日	日照時數	十一月 日	日照時數	十二月 日	日照時數
1	6.03	1	7.69	1	7.61	1	3.89	1	4.08	1	3.15
2	6.61	2	6.90	2	7.91	2	4.42	計	21.18	計	16.31
3	6.72	3	7.29	計	37.42	計	22.29	2	4.20	2	2.38
4	6.84	計	36.09	3	7.26	3	4.78	3	4.72	3	2.24
計	32.56	4	6.92	4	6.41	4	4.73	4	4.46	4	2.60
5	6.99	5	6.93	5	6.23	5	5.00	5	4.68	5	3.23
6	7.18	6	6.81	6	6.71	6	5.42	6	4.66	6	3.48
7	6.86	7	6.92	7	6.67	7	4.96	計	22.72	計	13.93
8	6.76	8	6.85	計	33.28	計	24.89	7	3.34	7	2.95
9	7.72	計	34.43	8	7.03	8	4.40	8	3.40	8	3.03
計	35.51	9	6.62	9	7.04	9	4.13	9	3.15	9	3.31
10	8.18	10	7.31	10	7.83	10	4.50	10	3.43	10	3.07
11	8.20	11	7.60	11	7.07	11	4.97	11	3.51	11	3.35
12	7.12	12	6.97	12	6.25	12	4.93	計	16.83	計	15.71
13	7.30	13	6.18	計	35.22	計	22.93	12	3.65	12	3.26
14	7.14	計	34.68	13	6.53	13	5.10	13	3.39	13	3.10
計	37.94	14	6.38	14	6.61	14	4.77	14	3.75	14	3.42
15	7.01	15	7.16	15	6.69	15	4.06	15	3.45	15	3.00
16	7.39	16	7.38	16	6.50	16	4.97	16	3.67	16	3.18
17	7.58	17	6.60	17	6.91	17	5.30	計	17.93	計	15.98
18	5.73	18	6.96	計	33.24	計	24.20	17	3.68	17	3.42
19	7.14	計	34.48	18	6.82	18	4.74	18	3.67	18	3.32
計	34.85	19	7.49	19	6.21	19	5.16	19	3.33	19	2.33
20	7.01	20	6.22	20	5.66	20	3.78	20	3.38	20	2.49
21	7.17	21	8.61	21	6.21	21	3.62	21	3.15	21	2.67
22	7.61	22	8.50	22	7.25	22	4.65	計	17.21	計	14.23
23	6.61	23	7.31	計	32.15	計	21.95	22	3.73	22	2.44
24	7.64	計	38.13	23	6.85	23	5.02	23	4.36	23	2.45
計	36.04	24	6.50	24	6.73	24	4.88	24	3.13	24	2.13
25	7.71	25	6.82	25	6.81	25	5.00	25	3.25	25	2.49
26	7.48	26	7.07	26	5.77	26	4.80	26	3.57	26	3.08
27	8.02	27	6.43	27	5.51	27	4.82	計	18.04	計	12.59
28	7.65	28	6.64	計	31.67	計	24.52	27	3.03	27	3.69
29	6.82	計	32.46	28	4.78	28	4.49	28	3.41	28	2.50
計	37.68	29	6.88	29	4.79	29	4.35	27	2.98	29	2.69
30	6.83	30	7.32	30	4.41	30	4.16	30	3.74	30	2.93
31	7.38	31	7.70			31	4.10			31	2.95
										計	14.76
月計	222.43	月計	218.96	月計	175.06	月計	149.90	月計	109.97	月計	90.33