一月	二月	三月	四月	五月	六月	七月	八月	九月	十月	十一月	十二月	年

氣象資料大全 風

本文

2 風

調查者：白潛 何勗坦

（本份共72頁）

354

（四份）

中央氣象局圖書室
M0252092

020480

021001

69

一月	二月	三月	四月	五月	六月	七月	八月	九月	十月	十一月	十二月	年

目錄

第一章 緒言及凡例
§1 緒言
§2 凡例
第二章 測風之儀器及觀測
§1 風向
§2 風速
§3 風壓
第三章 統計法
§1 風向回數及風向頻率之統計
§2 平均風向及最多風向
§3 平均風速
§4 最大風速
§5 暴風日數
§6 各地瞬間最大風速
§7 台北風速風向之日变
§8 各項統計年數
第四章 風之日变
§1 風速之日变
§2 風向之日变
第五章 各地風速之分佈
第六章 各地風速之年变
第七章 各地最大風速
§1 平均最大風速
§2 瞬間最大風速
第八章 暴風日數
§1 各地暴風日數
§2 各地暴日數年变
第九章 風向回數及風向頻率
§1 風向回數
§2 風向頻率
第十章 最大風向及平均風向
§1 最多風向
§2 平均風向

020481

021002

一月	二月	三月	四月	五月	六月	七月	八月	九月	十月	十一月	十二月	年

§3 各地風向年變

第十一章 風向與氣壓及降水之關係

§1 氣壓與風向

§2 降水與風向

附圖1 各地風向頻率圖

附表1 各地風速最大風速暴風日數累年統計表

附表2 各地月別風向回數累年統計表

020482

021003

第一章 緒言及凡例

§1 緒言

本所前任所長石延漢氏為整理本省過去五十年之氣象資料以供世人之參攷及學術研究乃發起編撰台灣氣象資料大全其中項目繁多舉凡與氣象有関之要素莫不分編羅致開始以來幾經波折致未能如預期完成現任薛所長接事以來鑒於此項工作之重要乃多方鼓勵排除萬難在諸同仁努力之下得以逐漸完成惟其中數編因支編人工作関係實難兼顧致略有延誤"風"亦為其中之一卅九年夏初編者奉命担任此項工作歷時半載乃告竣事自知學疏才淺難免掛一漏萬尚希先進予以指正又本編統計及圖表之繪製等蒙許志華先生鄭九思林鈺二位女士不顧溽暑予以協助賴以早日完成編者附此誌謝。

本調查係就全省各測候所成立以來之紀錄加以整理而成其中包括台北台中台南恒春澎湖基隆淡水新竹高雄台東大武新港花蓮宜蘭彭佳嶼等十五台所此外玉山阿里山日月潭大屯山等山岳地方因資料大全中多有特殊山岳氣候編姑從略。

§2 凡例

本調查所用之紀錄業見前節其分佈及成立年代等見第一圖及第一表。

風速之單位為每秒若干公尺,(M/S)

風向採用十六方位。

最大風速係十分鐘平均值。

暴風日數為最大風速在10 M/S以上之日數。

所用時間為東經120度標準時刻。

021488

021004

臺灣省氣象局氣象統計用紙

2.

第1表

一月	二月	三月	四月	五月	六月	七月	八月	九月	十月	十一月	十二月	年

台灣省氣象所附屬測候所一覽表

測候所名		英名	北緯	東經	海拔	創立年代	備考
1	台北	Taipeh	25°02′	121°31′	8.0m	1896	氣象所
2	基隆	Chilung	25°09′	121°45′	3.4	1946	自1903~1944年基隆灯塔觀測所 (海拔32m)
3	淡水	Tanshui	25°10′	121°16′	19.0	1942	1897~1944 淡水灯塔(海拔3m)
4	彭佳峙	Pengchiayu	25°38′	122°04′	99.0	1935	1909~1935 彭佳峙灯塔觀測 (海拔126m)
5	宜蘭(第一)	Ilan	24°46′	121°45′	7.4	1935	1900~1935 宜蘭農林学校 (海拔9m)
5A	宜蘭(第二)	Ilan	24°44′	121°45′	9.5	1940	金六結
6	松山	Sungshan	25°04′	121°33′	7.3	1936	台北飛機場内
7	新竹	Hsinchu	24°48′	120°58′	32.7	1938	
8	台中	Taichung	24°09′	120°41′	77.1	1896	
9	台南	Tainan	23°00′	120°13′	12.7	1897	
9A	台南(第二)	Tainan	23°01′	120°13′	23.5	1940	永康
10	高雄	Kaohsiung	22°37′	120°16′	29.1	1931	
11	恒春	Hengchun	22°00′	120°45′	22.3	1896	
12	澎湖	Penghu	23°32′	119°33′	9.4	1896	
13	花蓮(第一)	Hualien	23°58′	121°37′	17.6	1921	1910~1920 花蓮港灯塔觀測 (海拔不明)
13A	花蓮(第二)	Hualien	23°58′	121°37′	12.6	1940	北埔
14	新港	Hsinkang	23°06′	121°22′	32.7	1940	
15	台東	Taitung	22°45′	121°09′	8.9	1901	
16	大武	Tawu	22°21′	120°53′	7.6	1940	1904~1939 大武巴署觀測 (海拔6m)
17	蘭嶼	Lanyü	22°01′	121°33′	323.3	1941	1908~1940 蘭嶼警官派出所觀測 (海拔7m)
18	大屯山	Tatungshan	25°11′	121°31′	1098.0	1937	位大屯山頂
18A	大屯山(鞍部)	Tatungshan	25°11′	121°31′	827.0	1937	
19	竹子湖	Chutsuhu	25°10′	121°32′	605.0	1937	
20	日月潭	Jihyüehtan	23°53′	120°51′	1014.8	1941	
21	阿里山	Mt. Alishan	23°31′	120°48′	2406.1	1933	位猫蘭山頂
22	玉山	Mt. Morison	23°29′	120°51′	3850.0	1943	1909~1932 阿里山營林所派出所觀測 (海拔2215m)

020484

021005

第1圖　台灣測候所及雨量站分佈圖

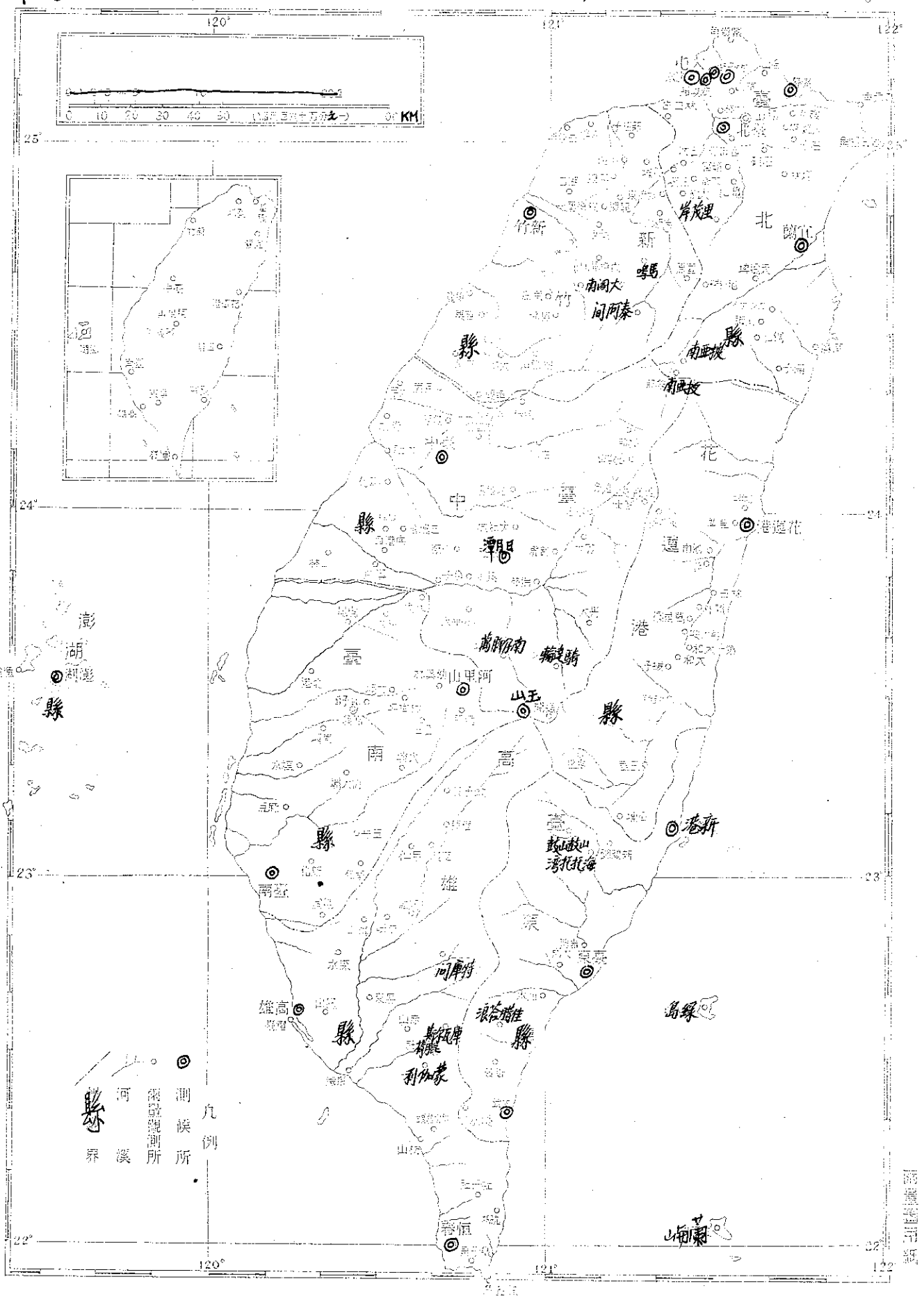

02485

021006

一月	二月	三月	四月	五月	六月	七月	八月	九月	十月	十一月	十二月	年		

第二章 測風之儀器及觀測

風普通有三項應加測定者即風向、風速及風壓茲就三者之儀器及觀測法略述之。

§1 風向：

觀測風向之器械稱為風向器，其种類頗多，茲就常用者述之，其形見第1圖，後部尾板張開角度約20°，先端如一矢狀，而端保持平衡，重心恰位於支柱上，其摩擦極少，矢尖之方向即為風向。支柱下端通入室內，室內裝置一風向盤，通常分為16方位，其16方位為 N. NNE. NE. ENE. E. ESE. SE. SSE. S. SSW. SW. WSW. W. WNW. NW. NNW. 其北指眞北（非磁北），支柱於室內另附一指示針，其尖端與室外之尖端方向相同，如是室內指針在風向盤上所指之方向即為風向。

一般測候所現多採用自記風向儀，自記風向儀係一如普通風向儀，惟支柱通入室內後，在支柱上裝一圓筒，上捲以自記紙，紙上印出方位，另有一時鐘，連以槓桿及筆尖，筆尖由時鐘之動而漸下降，於自記紙上記錄其方向，自記紙上之橫坐標為風向，縱坐標為時間。

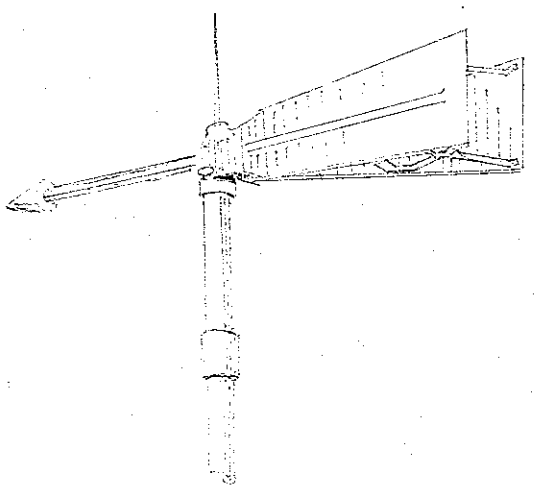

第2圖

§2. 風速：觀測風速用風速計

現在通用者為 Robinson 式風速計，此器由四只半球形之杯裝於十字架上，十字架中心為一垂直軸，軸下端為一無限螺絲，聯動一組齒輪，共五只，風吹風杯旋轉，由中心軸之無限螺絲使齒輪中之A轉動，風杯轉30週則A輪行走一週，風程為100M，A輪行走十週，B輪行一週，風程為1KM，以此類推直至E輪。此器多附一自記器用電接方法記錄之，當A輪行一週則電接一次，在附於鐘筒之自記紙上記一桌，此一桌即為風程100M，自記紙橫坐標為時間，縱坐標為風程，分100度，自記筆尖移至自記紙上邊時則重返下側，由不同時間內之桌數可知全風程

一月	二月	三月	四月	五月	六月	七月	八月	九月	十月	十一月	十二月	年

為若干，然後除以該時間之秒數則為該時間內之平均風速。通常採用10分鐘之平均，如視測8時之平均風速則用7時50分至8時之風程除以600秒而得出平均風速，亦可由全日之風程求該日之平均風速。舊式Robinson風速計其風速與風杯中心速度之比為3，而現在所用者約為2.2～2.5，凡舊式者均應將所得之風速乘以0.7，而新式者則勿庸乘之，故本省在民國14年1月前之風速記錄均應乘以0.7。

§3 風壓：

吾人現今多用Dines風壓計以測瞬時風速。Dines風壓計係利用風之壓力而求出風速，此器有一風信器，由一樞軸而轉，風信器之頭為一開口管，此口由風信器而使之與所吹之風相對，風由管口吹入，以鉛管通於室內之自記部份，自記部份為一貯水器中有一浮筒，風吹入浮筒可令浮筒內之壓力增高，水筒之上部為一空間，附一排氣管，使浮筒外壓力減少，由此作用之配合遂令浮筒上昇，浮筒聯一自記筆尖，浮筒上下活動，筆尖亦上下移動，乃於附於時鐘圓筒之自記紙上描出記錄，自記紙橫坐標為時間，縱坐標為風速。自自記紙之記錄可讀頭某瞬時之風速。

以上所述之測風仪器及視測係以現在台灣所用者為限，略述一二以為參攷，其詳細構造可參閱氣象書籍。

023487

022002

臺灣省氣象局氣象統計用紙

6

	一月	二月	三月	四月	五月	六月	七月	八月	九月	十月	十一月	十二月	年	

第三章　統計法

§1 風向回數及風向頻率之統計：風向回數係根據各該附過去之月總簿中風向觀測回數欄而統計者，即將一台附累年一月之各相同風向之總計求出，依次二月、三月至十二月者，均以同法計出而得出該台附累年各月各風向總回數，再以統計年數除之，求出累年平均回數，為各台附之風向回數在比較上便利計求出其各風向之頻率，即以十六風向及穩靜回數之總數作為100，而按各風向及穩靜之比率求出各風向之%，此項統計見卷末各地各月風向回數表。（附表二）

§2 平均風向及最多風向：通常求月平均風向係根據一地該月各風向觀測回數以公式求出，即根據同一方式亦可由一地之累年之各風向總回數求出該地之累年平均風向，由§1可知累年各風向總回數可以累年風向頻率代表之，故依右等根據累年風向頻率求出各地各月之平均風向。

由累年各地各月風向頻率可求到各地各月之最多風向。

§3 平均風速：首先自月總簿找出每月之平均風速（24小時全風程再以24×60×60之數除之）每秒若干公尺依次求出各年者，再將累年各月之總風速算出以統計年數除之，求出累年平均風速，每年一至十二月之總風速算出以1之除之求得各年年平均風速統計結果見各地各月累年平均風速表。（附表一）

§4 最大風速：自月總簿最大風速欄求出該月之最大風速，依次查出一年每月最大風速，自十二個月中查出該年最大風速，併註明發生時間，以同法求出各年者，再自各年各月最大風速查出累年各月最大風速之極值，自各月或各年極值中查出累年之最大極端值，此項統計見各地累年最大風速表。（附表一）

§5 暴風日數：自月總簿天氣日數欄查出該月之暴風日數，依次查出全年各月暴風日數，相加後得出全年暴風日數，以同法求出各年者，再將各年各月及年暴風日數總數求出，以統計年數除之，則可求出累年各月平均暴風日數及年平均暴風日數，此項統計見各地各月累年暴風日數表。（附表一）

§6 各地瞬間最大風速係根據資料大全颱風編中之紀載。

§7 台北風速風向日變係錄自台灣氣象報文第五（台灣總督府台北測候所出版）。

§8 各項統計年數：

020488

臺灣省氣象局氣象統計用紙

7

一月 二月 三月 四月 五月 六月 七月 八月 九月 十月 十一月 十二月 年

第 二 表

地名 \ 項目	風向回數及風向頻率	最多風向及平均風向	平均風速	最大風速	暴風日數	風向風速日要	備考
台北	1897-1946 (49) *	全左	1897-1946 (50)	全左	全左	1897-1907 (13)	*1945未統計在內
台中	1897-1946 (50)	〃	1898-1946 (49)	〃	〃		
台南	1897-1946 (50)	〃	1897-1946 (50)	〃	〃		
澎湖	1897-1946 (50)	〃	1897-1946 (50)	〃	〃		
高雄	1932-1946 (15)	〃	1934-1946 (13)	〃	〃		
恆春	1897-1944 (48)	〃	1897-1944 (48)	1897-1944 (47) *	〃		*1944未統計在內
新竹	1938-1946 (9)	〃	1938-1946 (8) *	全〃左	〃		*1945年累年平均未統計在內
淡水	1943-1946 (4)	〃	1943-1946 (4)	〃	〃		
基隆	1916-1938 (23)	〃	1917-1944 (28) *	〃	〃		*1945-1946年累年平均未計在內
宜蘭	1936-1946 (11)	〃	1936-1946 (11)	〃	〃		
花蓮	1911-1946 (35)	〃	1911-1946 (35)	〃	〃		
台東	1901-1946 (46)	〃	1901-1946 (46)	〃	〃		
新港	1940-1946 (7)	〃	1940-1946 (7)	〃	〃		
大武	1940-1946 (7)	〃	1940-1946 (7)	〃	〃		
彭佳嶼	1909-1946 (37)	〃	1910-1946 (32) *	今1910-1946 (34)	1910-1946 (37)		*1911,1912,1913,1931,1932年累年平均未計在內 今1912,1931,1932未計在內

附：民國紀元及西曆對照表

第 三 表

西曆	民國	西曆	民國	西曆	民國	西曆	民國	西曆	民國
1897	前15	1907	前5	1917	6	1927	16	1937	26
1898	〃14	1908	〃4	1918	7	1928	17	1938	27
1899	〃13	1909	〃3	1919	8	1929	18	1939	28
1900	〃12	1910	〃2	1920	9	1930	19	1940	29
1901	〃11	1911	〃1	1921	10	1931	20	1941	30
1902	〃10	1912	民元	1922	11	1932	21	1942	31
1903	〃9	1913	2	1923	12	1933	22	1943	32
1904	〃8	1914	3	1924	13	1934	23	1944	33
1905	〃7	1915	4	1925	14	1935	24	1945	34
1906	〃6	1916	5	1926	15	1936	25	1946	35

020489

023002

臺灣省氣象局氣象統計用紙

8

一月	二月	三月	四月	五月	六月	七月	八月	九月	十月	十一月	十二月	年

第四章 風之日變

§1 風速之日變。風速之日變係摘錄台灣氣象報文第五附載之統計，僅就台北一地調查，因附有之台附中除台北外均祇廿四小時之觀測，本項計統計13年，自1897年至1909年止。

風速日變，1月最大為14h-15h之6.9 m/s，最小為5h-6h之3.6 m/s。2月最大為14h之6.4 m/s，最小為4h之3.4 m/s。3月最大為15h之6.8 m/s，最小為6h-7h之4.1 m/s。4月最大為14h之6.8 m/s，最小為6h之3.5 m/s。5月最大為14h-15h之6.4 m/s，最小為5h之2.7 m/s。6月最大為15h之6.3 m/s，最小為5h之2.0 m/s。7月最大為15h之6.5 m/s，最小為4h之2.0 m/s。8月最大為14h-15h之7.1 m/s，最小為5h-6h之3.0 m/s。9月最大為15h之6.8 m/s，最小為4h-7h之2.9 m/s。10月最大為14h之8.2 m/s，最小為5h之4.2 m/s。11月最大為14h之7.8 m/s，最小為6h之4.4 m/s。12月最大為15h之7.1 m/s，最小為7h之3.8 m/s。全年則14h-15h為最大6.9 m/s，5h-6h為最低3.4 m/s其變化可參照第3圖及第4表。

茲再將各月風速之日較差列下

一月	二月	三月	四月	五月	六月	七月	八月	九月	十月	十一月	十二月	年
3.2	3.0	2.7	3.3	3.7	4.3	4.5	4.1	3.9	4.0	3.4	3.3	3.5

日較差全年中以7月之日較差最大為4.5 m/s，三月最小2.7 m/s，大体以夏季較差大，而春季較小。

大体上台北風速以午後氣溫最大時最強，日出時即氣溫最低時風速最弱。

020490

0240011

臺灣省氣象局氣象統計用紙

9

	一月	二月	三月	四月	五月	六月	七月	八月	九月	十月	十一月	十二月	年

第3圖　台北之風速日變

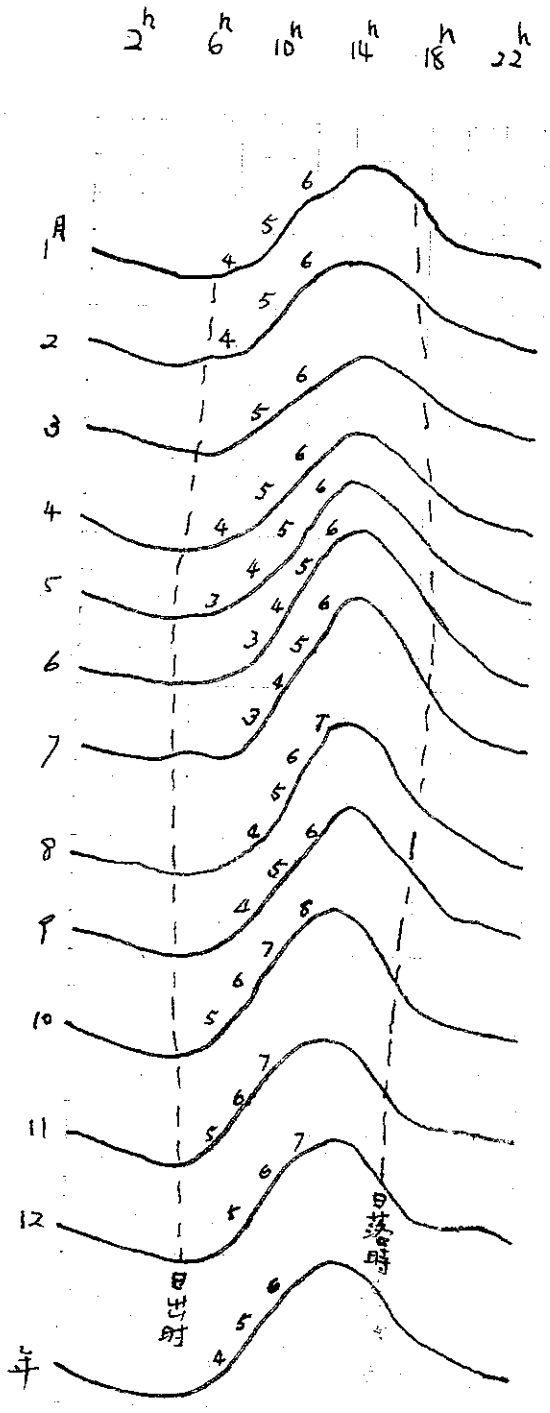

020491

10

臺灣省氣象局氣象統計用紙

第4表　台北　每时平均风速度　13年平均(自西元1897年至西元1910年)(自民前15年至民國3年)

时 \ 月	一月	二月	三月	四月	五月	六月	七月	八月	九月	十月	十一月	十二月	全年
1	4.2	3.9	4.5	4.1	3.2	2.3	2.2	3.4	3.4	4.7	5.1	4.5	3.8
2	4.0	3.7	4.5	3.9	3.1	2.2	2.1	3.3	3.2	4.6	4.9	4.3	3.7
3	3.8	3.5	4.5	3.7	3.0	2.1	2.1	3.2	3.1	4.4	4.7	4.2	3.6
4	3.8	3.4	4.4	3.7	2.9	2.1	2.0	3.2	2.9	4.3	4.6	4.1	3.5
5	3.6	3.5	4.2	3.6	2.9	2.0	2.1	3.0	2.9	4.2	4.5	3.9	3.4
6	3.6	3.6	4.1	3.5	2.8	2.1	2.1	3.0	2.9	4.3	4.4	3.9	3.4
7	3.7	3.6	4.1	3.6	3.0	2.2	2.2	3.1	2.9	4.3	4.6	3.8	3.5
8	3.9	3.7	4.4	3.8	3.1	2.3	2.1	3.2	3.2	4.8	4.7	4.0	3.6
9	4.2	4.2	4.7	4.2	3.4	2.6	2.3	3.4	3.5	5.6	5.5	4.4	4.0
10	4.9	4.7	5.0	4.7	4.0	3.1	2.8	4.0	4.1	6.3	6.3	5.3	4.6
11	5.8	5.4	5.6	5.4	4.8	4.0	3.9	5.0	4.9	7.2	7.2	6.3	5.5
12	6.1	5.9	5.9	5.7	5.3	4.8	4.6	5.6	5.4	7.5	7.3	6.6	5.9
13	6.5	6.2	6.3	6.2	6.1	5.6	5.6	6.4	6.1	7.9	7.6	6.9	6.5
14	6.9	6.4	6.7	6.8	6.4	6.2	6.3	7.1	6.7	8.2	7.8	7.0	6.9
15	6.9	6.3	6.8	6.7	6.4	6.3	6.5	7.1	6.8	8.0	7.6	7.1	6.9
16	6.7	6.1	6.5	6.4	6.1	5.9	6.0	6.7	6.5	7.5	7.1	6.7	6.6
17	6.1	5.7	6.2	6.2	5.7	5.4	5.4	6.1	5.9	6.6	6.3	6.0	6.0
18	5.6	5.2	5.8	5.7	5.1	4.7	4.7	5.4	5.2	5.7	5.8	5.3	5.4
19	4.9	4.6	5.5	5.2	4.5	4.0	3.8	4.7	4.6	5.3	5.5	4.9	4.8
20	4.8	4.6	5.2	4.8	4.2	3.4	3.2	4.4	4.1	5.3	5.4	5.0	4.6
21	4.6	4.4	5.1	4.6	4.0	2.9	2.8	4.1	3.9	5.1	5.3	4.9	4.4
22	4.6	4.4	5.0	4.5	3.8	2.7	2.7	3.8	3.8	5.0	5.4	4.8	4.2
23	4.5	4.3	4.8	4.4	3.6	2.5	2.6	3.6	3.8	5.0	5.3	4.7	4.1
24	4.3	4.1	4.6	4.2	3.4	2.3	2.4	3.4	3.5	4.9	5.1	4.6	3.9
平均	4.9	4.6	5.2	4.8	4.2	3.5	3.4	4.4	4.3	5.7	5.8	5.1	4.7

020492

臺灣省氣象局氣象統計用紙

一月	二月	三月	四月	五月	六月	七月	八月	九月	十月	十一月	十二月	年

§2 風向之日变：台北冬季一般夜間為東風，迄午前10h次第变為東北，黄昏至夜又漸復吹東風。夏季夜間多為東南風，午前0h起变西北風17h18h漸轉東，至夜半漸復東南。参照第5表（平均風向係以回數求出者%，為該風向在所有風向中之比率，第4圖中，箭矢所附之翼，即代表風向百分率者，為一翼為10%。）

附：第4圖及第五表

第4圖 台北風向日变化



12

臺灣省氣象局氣象統計用紙

第表 台北 每時平均風向及觀測回數百分率

月 / 時 / 回數 %	一月	二月	三月	四月	五月	六月	七月	八月	九月	十月	十一月	十二月	年
1	N86E 60	N86E 53	N81E 54	N82E 55	S87E 51	S64E 35	S41E 34	S53E 42	S82E 58	N86E 74	N83E 76	N84E 71	S87E 53
2	N88E 53	E 51	N80E 48	N83E 52	S84E 48	S63E 34	S31E 35	S49E 44	S78E 60	N81E 75	N82E 76	N86E 70	S84E 51
3	S86E 48	N88E 47	N82E 48	N85E 48	S82E 48	S64E 36	S24E 40	S47E 47	S74E 56	S85E 73	N85E 75	N85E 70	S82E 50
4	S86E 48	N87E 45	N83E 47	N87E 48	S84E 48	S53E 38	S27E 43	S45E 47	S72E 57	E 71	N86E 75	N85E 66	S80E 50
5	S82E 48	N88E 47	N81E 44	E 47	S77E 46	S46E 40	S27E 46	S41E 46	S73E 57	S85E 72	N86E 75	N85E 64	S78E 48
6	S82E 48	E 47	N84E 40	S78E 48	S71E 48	S46E 37	S27E 48	S42E 48	S68E 57	S85E 71	N88E 75	N88E 66	S76E 49
7	S84E 50	S85E 48	N85E 41	S86E 51	S74E 51	S64E 39	S28E 52	S44E 50	S64E 55	N85E 71	N87E 73	S85E 65	S75E 50
8	S84E 53	S85E 44	N82E 45	E 49	S77E 48	S47E 31	S26E 40	S48E 43	S70E 58	N85E 73	N85E 73	N85E 65	S78E 48
9	S85E 51	N85E 46	N74E 41	N76E 45	N85E 39	S45E 21	S25E 26	S62E 32	S83E 52	N84E 73	N84E 77	N87E 68	S85E 46
10	N85E 48	N81E 45	N65E 42	N69E 42	N72E 34	N81E 7	S44W 13	S80E 14	N83E 50	N77E 71	N75E 76	N81E 67	N77E 40
11	N77E 48	N72E 45	N60E 41	N53E 41	N36E 31	N28W 12	N72W 24	N17E 12	N66E 48	N72E 69	N76E 75	N75E 69	N63E 37
12	N63E 47	N60E 41	N50E 41	N42E 42	N25E 32	N25W 24	N46W 32	N4E 22	N53E 47	N68E 73	N74E 76	N71E 69	N51E 39
13	N57E 51	N56E 44	N38E 43	N38E 42	N21E 35	N19W 31	N32W 39	N7W 33	N46E 52	N67E 75	N71E 77	N70E 68	N45E 42
14	N57E 52	N57E 45	N42E 43	N33E 42	N24E 38	N24W 30	N37W 36	N5E 34	N47E 45	N68E 76	N70E 75	N68E 70	N45E 43
15	N57E 56	N57E 48	N45E 46	N35E 43	N35E 35	N16W 20	N31W 31	N18E 28	N52E 57	N69E 77	N70E 75	N68E 71	N50E 45
16	N60E 57	N58E 51	N48E 47	N42E 43	N44E 34	N3E 13	N13W 14	N35E 23	N63E 65	N71E 76	N72E 78	N69E 71	N58E 45
17	N65E 58	N63E 50	N54E 52	N48E 47	N61E 35	N23E 10	N24E 10	N63E 23	N70E 61	N73E 78	N75E 81	N72E 73	N65E 47
18	N70E 58	N65E 51	N58E 54	N54E 48	N67E 40	N62E 11	N85E 9	N75E 28	N75E 63	N76E 78	N78E 78	N75E 75	N70E 49
19	N76E 58	N73E 54	N62E 55	N58E 53	N70E 45	N82E 15	S66E 14	N77E 28	N78E 63	N79E 80	N80E 80	N80E 77	N75E 51
20	N79E 60	N79E 54	N68E 57	N64E 56	N76E 48	N88E 22	S87E 22	N85E 34	N83E 66	N81E 83	N81E 82	N79E 76	N79E 54
21	N80E 59	N86E 57	N75E 58	N69E 57	N79E 50	S86E 28	S72E 25	S79E 33	N85E 69	N83E 82	N81E 81	N82E 75	N83E 56
22	N82E 60	N87E 58	N78E 58	N73E 60	N84E 54	S85E 31	S64E 27	S74E 34	N85E 67	N85E 80	N81E 81	N84E 74	N86E 56
23	N84E 60	N86E 57	N77E 58	N76E 57	N85E 50	S74E 32	S58E 30	S69E 35	S85E 63	N85E 77	N82E 81	N87E 74	N88E 55
24	N85E 60	N86E 55	N79E 54	N79E 57	N87E 50	S65E 33	S48E 30	S61E 38	S81E 63	N86E 76	N82E 80	N86E 71	E 54
平均	N80E 52	N78E 48	N69E 47	N69E 46	N78E 39	S80E 16	S41E 13	S75E 25	N85E 54	N81E 74	N83E 77	N80E 70	N81E 46

020494

13,

一月	二月	三月	四月	五月	六月	七月	八月	九月	十月	十一月	十二月	年

第五章 各地風速之分佈

茲為明瞭各地之風速起見特將各台所之累年風速統計如卷後附表1.其結果列為各地累年月平均風速表(第6表)

第6表 各地累年月平均風速表

地名＼月份	一月	二月	三月	四月	五月	六月	七月	八月	九月	十月	十一月	十二月	年	年較差
台北	3.4	3.3	3.4	3.1	2.8	2.2	2.5	2.7	3.1	3.6	3.9	3.7	3.2	1.7
新竹	3.5	3.3	2.6	2.3	2.3	2.7	2.7	2.3	2.5	3.5	3.7	4.1	2.9	1.8
台中	2.2	2.1	1.9	1.6	1.4	1.5	1.5	1.5	1.6	1.8	1.9	2.0	1.8	0.8
澎湖	8.7	8.1	6.9	5.4	4.5	4.3	3.9	4.0	5.4	8.4	9.0	9.2	6.5	5.3
台南	3.8	3.5	3.5	2.9	2.5	2.6	2.6	2.6	2.5	2.7	3.1	3.6	3.0	1.4
高雄	3.0	3.1	2.8	2.7	2.5	2.7	3.3	3.1	2.6	2.4	2.4	2.8	2.8	0.9
恆春	5.3	4.7	4.5	3.6	3.0	2.7	2.8	2.9	3.1	4.8	6.0	6.1	4.1	3.4
大武	4.8	4.2	3.6	3.2	2.6	2.4	2.6	2.3	3.0	4.5	4.5	4.5	3.5	2.5
新港	4.7	4.4	4.0	3.4	2.9	3.1	3.2	2.7	4.0	4.9	4.7	4.9	3.9	2.2
台東	3.7	3.6	3.3	2.8	2.4	2.3	2.4	2.3	2.7	3.4	3.7	3.7	3.0	1.4
花蓮	3.1	2.9	2.8	2.5	2.2	2.2	2.3	2.2	2.3	2.7	2.9	3.1	2.6	0.9
宜蘭	1.7	1.7	1.8	1.6	1.3	1.4	2.0	1.7	1.9	1.8	1.5	1.6	1.7	0.7
基隆	3.7	3.1	2.9	2.4	2.2	2.1	3.0	2.8	3.1	3.7	3.8	3.7	3.1	1.7
淡水	3.9	4.3	3.9	3.9	3.2	3.2	4.1	3.8	4.4	4.1	3.7	4.4	3.9	1.2
彭佳嶼	8.9	8.1	7.6	6.7	6.0	6.0	7.1	6.8	7.3	7.8	8.1	8.6	7.4	2.9

各地風速分佈：為明瞭四季之風速分佈根據第6表將每3個月之風速相加平均之即12,1,2月為冬季,3,4,5月為春季6,7,8月為夏季9,10,11月為秋季.其結果見第7表並將各地風速依其強弱繪為第5圖abcde.為參攷現就各季各地風速分佈情況敘述如次：

冬季：冬季各地風速之分佈自第5圖a可見出其梗概,此時為東北季節風期,故東北風向面之各地風速較大平均風速最大者為海上島嶼如澎湖及彭佳嶼,因氣流不受地形障礙.其次為恆春,恆春地位突出為一半島性質之地方,故所受地形影響仍較小.再次則為東海岸之新港大武及淡水等地,蓋各該地亦均在東北風之向風內部各地則較小.但向風面有二三地方應於此提出討論者,即宜蘭,花蓮及台東是也.此三地之風

020495

025001

14,

一月	二月	三月	四月	五月	六月	七月	八月	九月	十月	十一月	十二月	年			

速較小均係氣流受地形影响所致.宜蘭為一三角平原內之地方.冬季東北季風吹入時被陸上之高山所四圍,乃發生下降氣流,於地上誘發較弱之西風或南西風.該地雖在東北風向風面而風速在全島中為最弱其故或即在此.台東花蓮情形亦相仿彿,惟各該地之地上風併非為逆風,而係東北風吹及海岸山脈又折向南之風,東北風經此山岳折曲作用後,風力乃減少.(參照後文各地風向)

春季:東北季風漸衰,風向漸轉東,各地風速均轉弱,為東北季風與西南季風之轉換期,然東北風之影响較多於西南氣流,故各地風速分佈仍與冬季相似.見第5圖b.

夏季:台灣入於西南氣流範圍中,各地風速分佈見第5圖c.島嶼風速最大,其次為西南風向風面之高雄,但除島嶼外其他各地之風速所差甚小.此時為全年四季中風速最小之時.此点表示南西氣流對本島之影响較小,遠不及東北風.此時有一應加注意之地点即為新港.蓋夏季多颱風,而於新港附近大陸較多,故新港雖在東岸而風速仍較大,恐即此故也.

秋季:秋季為季風轉換期,因西南氣流較弱故其去也速,因之此季受東北風較多,風速分佈與冬春相似.其分佈見第5圖d.

全年:綜合以上所述全年各地風速之分佈以海島較大,其次為沿海各地,內陸內氣流受山脈影响及陸地摩擦關係而風速較小,除次數受地形作用地点外,以東北風向風面之地点風速較大.

台中在各季中均為風速最小者,蓋因其四面環山,故風速較弱,雖颱風通過時台中風速亦不甚大.台南在四季中均在中位,蓋該地位於平原,不論風向為何,均無地形影响.且又居本島內部,故風速無島嶼沿海之強,亦不若受地形影响之地方弱.

第7表 各地四季風速表

季別 \ 地名	台北	新竹	台中	澎湖	台南	高雄	恒春	大武	新港	台東	花蓮	宜蘭	基隆	淡水	彭佳嶼
冬	3.5	3.6	2.1	8.7	3.8	3.0	6.0	4.5	4.7	3.7	3.0	1.7	3.5	4.2	8.5
春	3.1	2.4	1.6	5.6	3.0	2.7	3.7	3.1	3.4	2.8	2.5	1.6	2.5	3.6	6.8
夏	2.5	2.6	1.5	4.1	2.6	3.0	2.8	2.4	3.0	2.3	2.2	1.7	2.6	3.7	6.6
秋	3.5	3.2	1.8	7.6	2.8	2.5	4.6	4.0	4.5	3.3	2.6	1.7	3.5	4.1	7.7

020196

臺灣省氣象局氣象統計用紙

一月	二月	三月	四月	五月	六月	七月	八月	九月	十月	十一月	十二月	年

第五圖各地各季風速分佈圖

第5圖 a.

冬　季

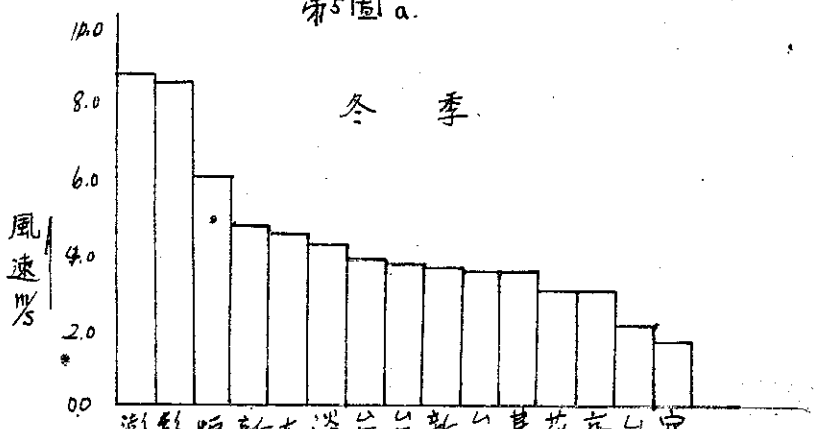

第五圖 b

春　季

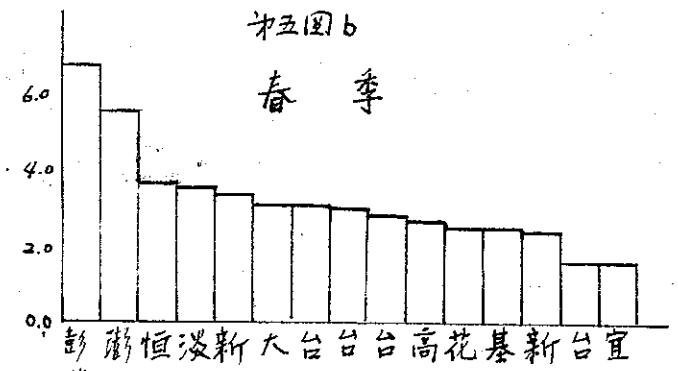

第五圖 c

夏　季

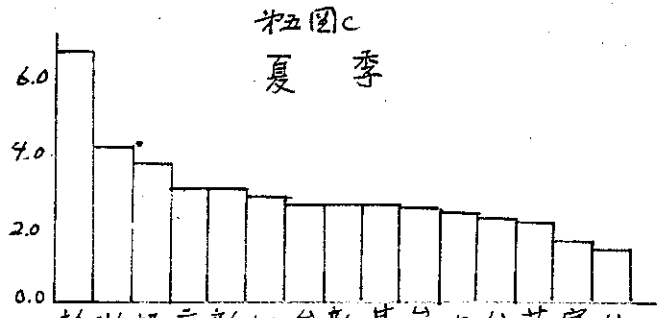

第五圖 d

秋　季

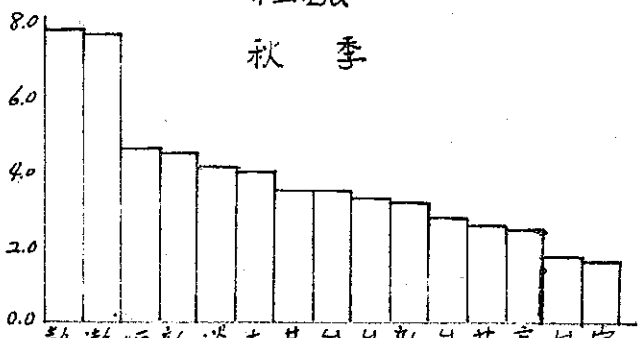

第五圖 e

全　年

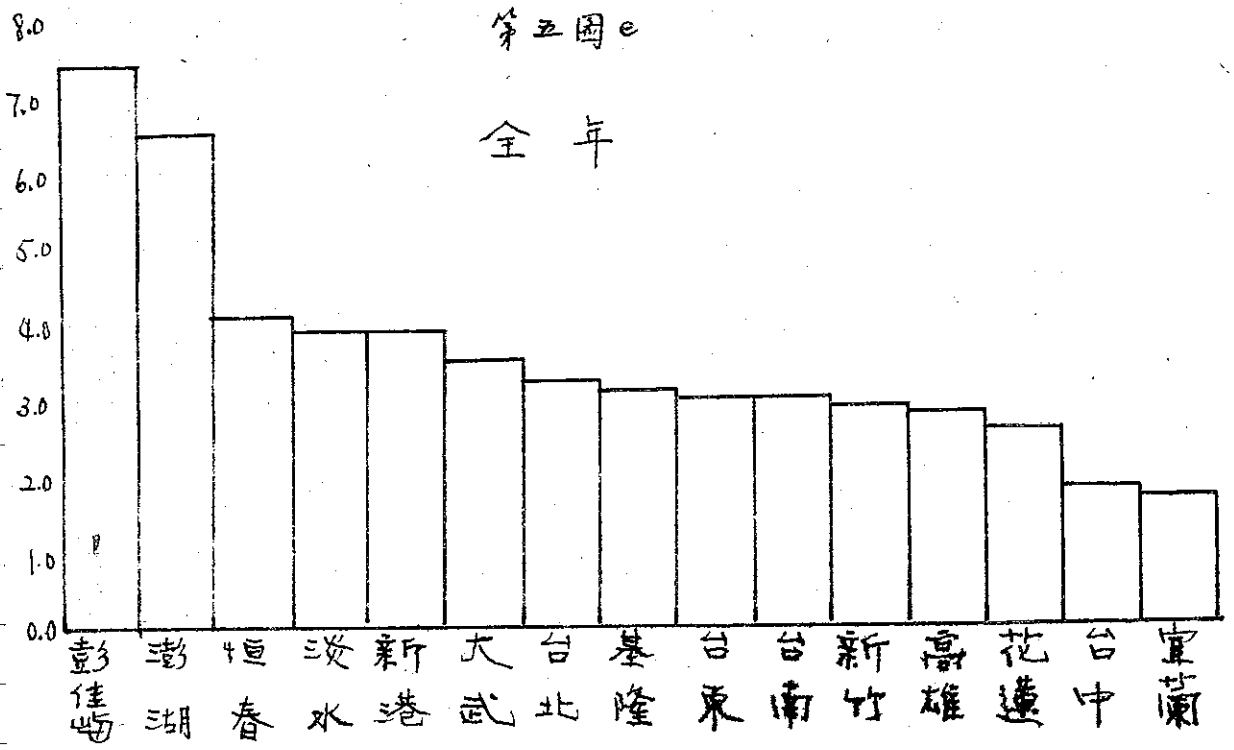

020497

臺灣省氣象局氣象統計用紙

16,

一月	二月	三月	四月	五月	六月	七月	八月	九月	十月	十一月	十二月	年

為便於觀測計特將各季各地風速記入地圖中以為參考。　第六圖

氣象調查圖

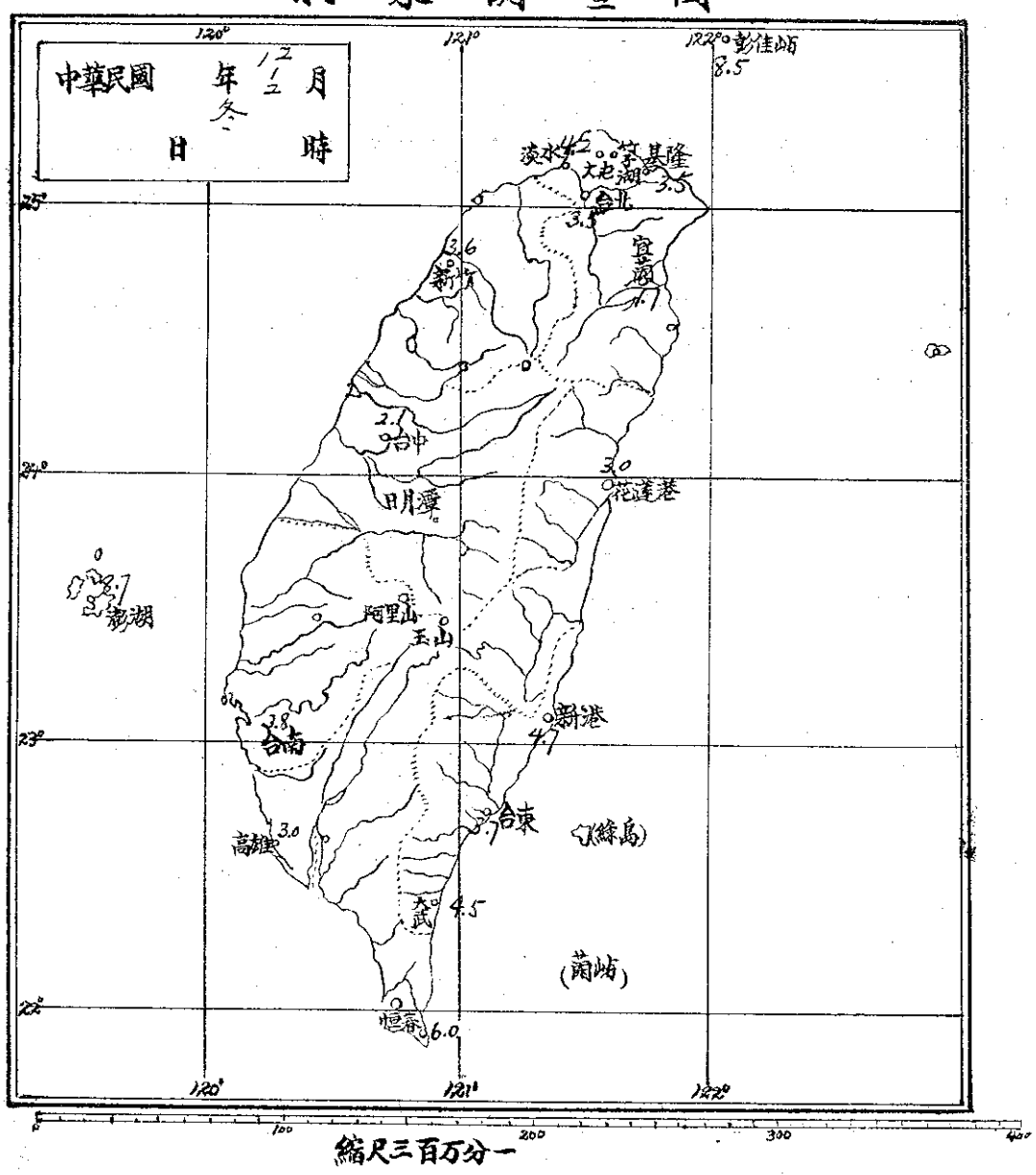

縮尺三百万分一

020499

020500

020501

020502

020498

參改

氣象調查圖

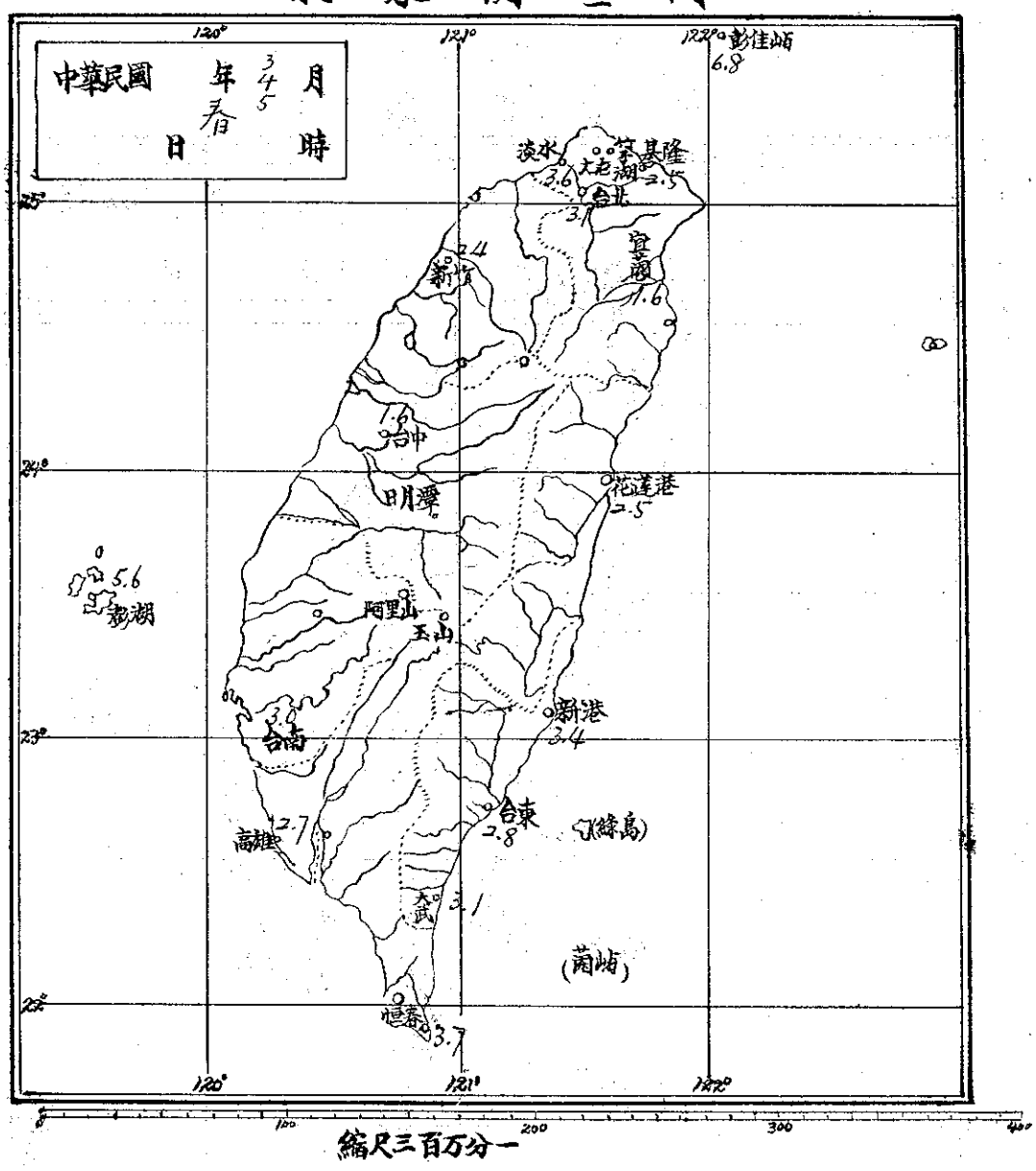

縮尺三百万分一

020500

020501

020502

020498

參攷

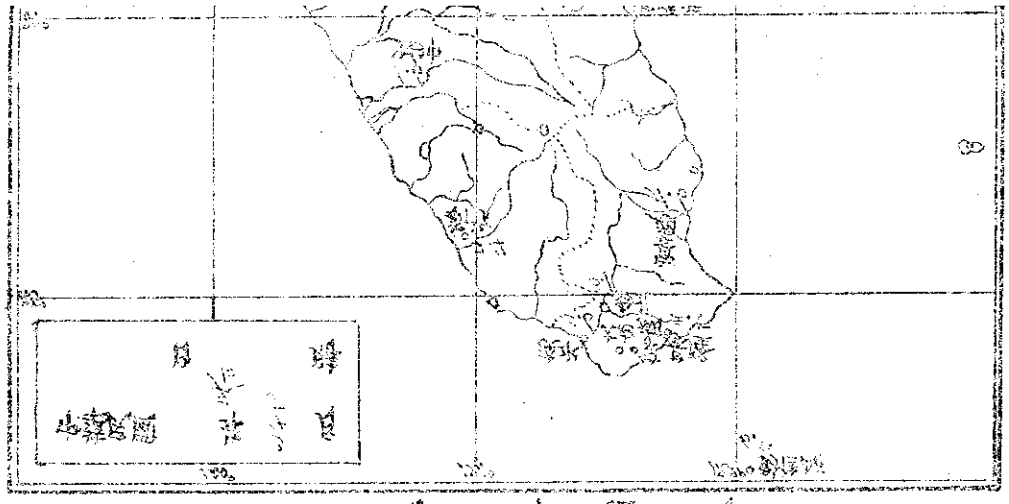

氣象調查圖

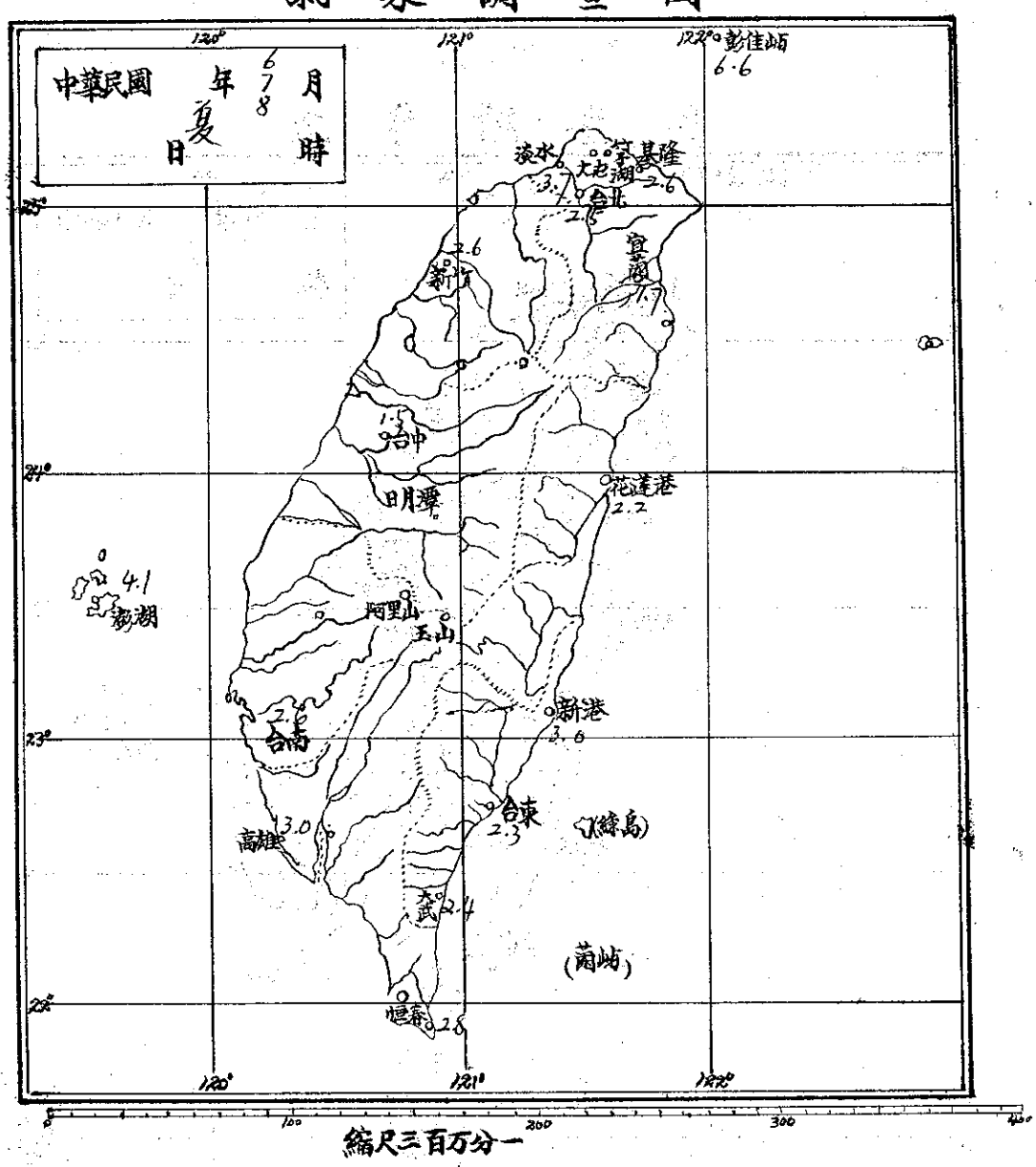

020501

020502

020498

月 月

參攷

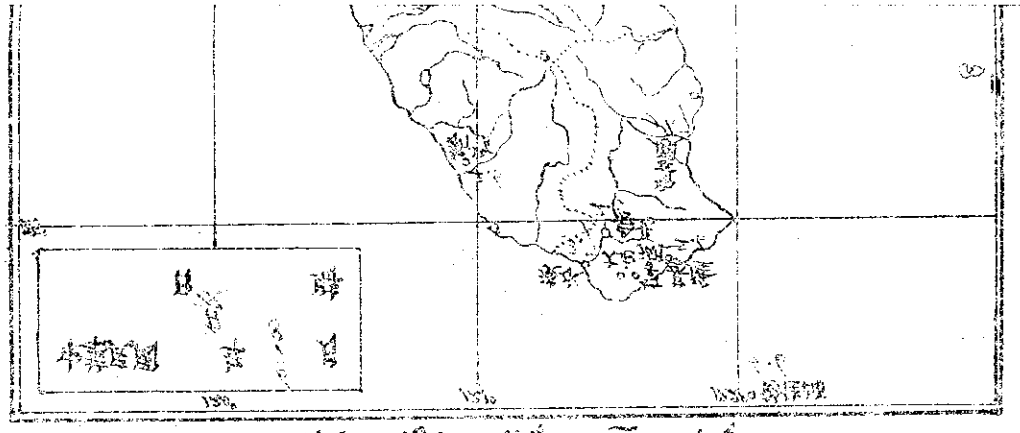

氣象調查圖

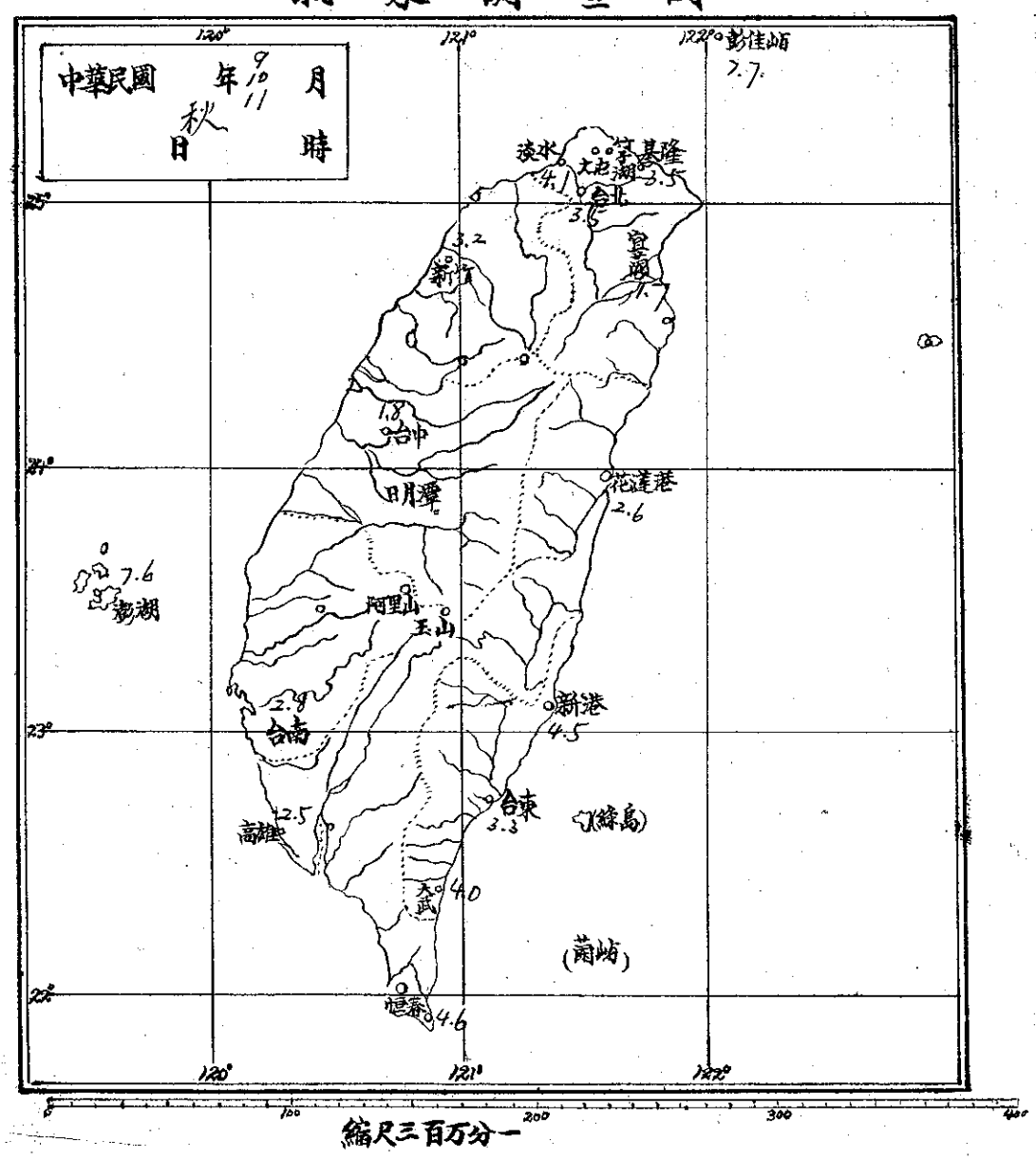

020502

020498

(7)

一月	二月	三月	四月	五月	六月	七月	八月	九月	十月	十一月	十二月	年

第六章 各地風速之年變

台灣各地之累年各月平均風速見第6表。為明瞭其年變特就第6表繪出各地風速年變如第7圖1至15。茲就第7圖觀察其年變如後。

台北：年平均風速為3.2 m/s，年較差為1.7 m/s，最大為1月之3.9 m/s，最小為6月之2.2 m/s。風速年變呈冬強夏弱之勢。

第7圖1.

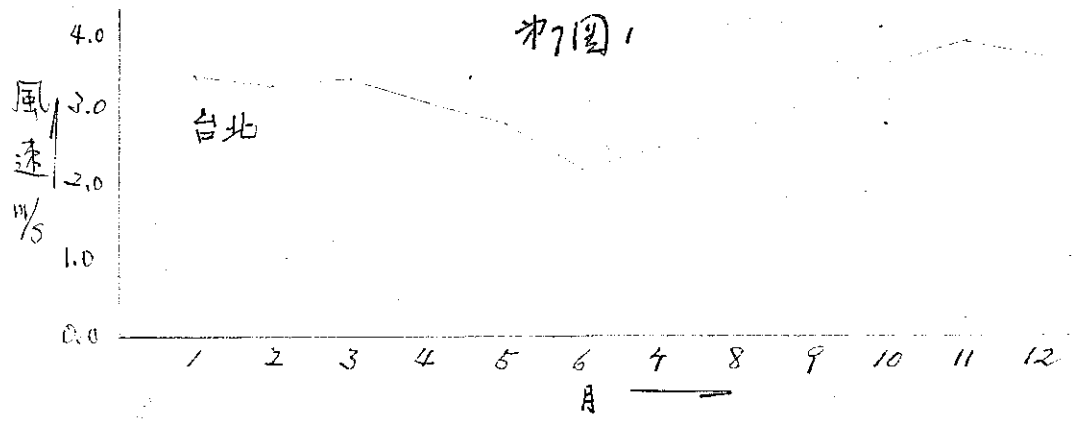

新竹：年平均風速為2.9 m/s，年較差為1.8 m/s，最大為12月之4.1 m/s，4月5月及8月之2.3 m/s為最小。年有二最大二最小，第一最大為東北季風期。第二最大為西南季風期，春秋季風轉換期風速較小。

第7圖2.



台中：年平均風速1.8 m/s，年較差0.8 m/s，年變較小。冬季稍強。最大為1月之2.2 m/s，最小為5月之1.4 m/s。

第7圖3.



020503

026001

臺灣省氣象局氣象統計用紙

18,

一月	二月	三月	四月	五月	六月	七月	八月	九月	十月	十一月	十二月	年

澎湖：年平均風速6.5 m/s，年較差5.3 m/s，為全省各地年較差之最大者。最大為12月之9.2 m/s，最小為7月之3.9 m/s。冬季強夏季弱。

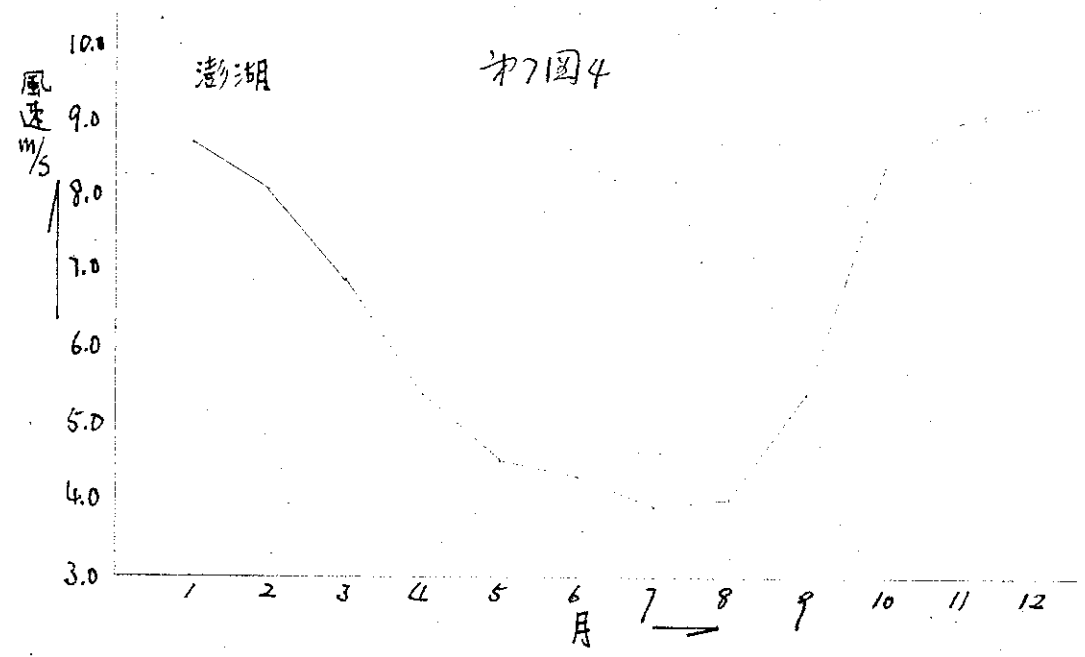

台南：年平均風速3.0 m/s，年較差1.4 m/s，2月最大為3.9 m/s。5.9月較弱為2.5 m/s。冬季最強，春秋較弱。

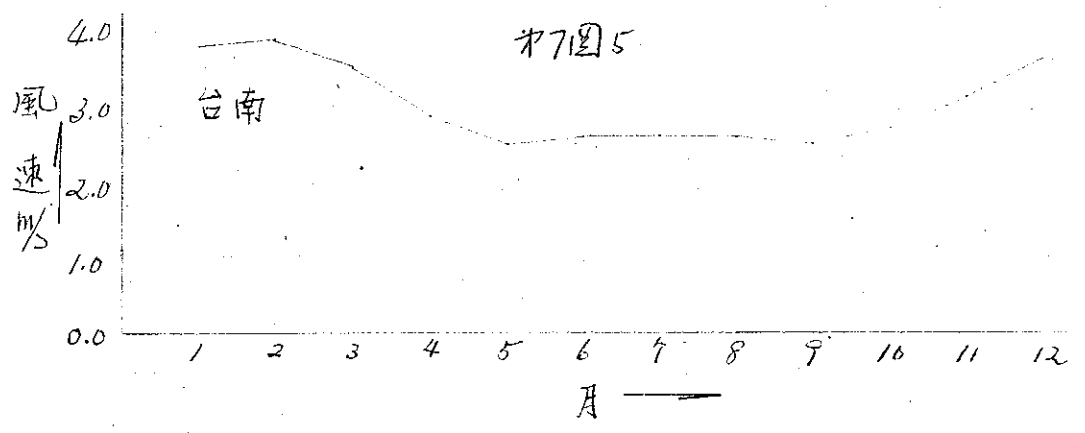

高雄：年平均風速2.8 m/s，年較差0.9 m/s，夏季受西南季風影响風速較強。最大為7月之3.3 m/s，季風轉換期較弱。10.11月為2.4 m/s，5月為2.5 m/s，冬季發生第二最大，呈夏高於冬之狀態。此点或係東北季風上陸後被山脉阻攔，加以地面摩擦至高雄則勢力大減。夏季則高雄恰當西南氣流之向風面，因之風速最大。



020504

臺灣省氣象局氣象統計用紙

19

一月	二月	三月	四月	五月	六月	七月	八月	九月	十月	十一月	十二月	年

恆春：年平均風速4.1 m/s，年較差3.4 m/s，冬強夏弱。最大為12月之6.1 m/s，最弱為6月之2.7 m/s。

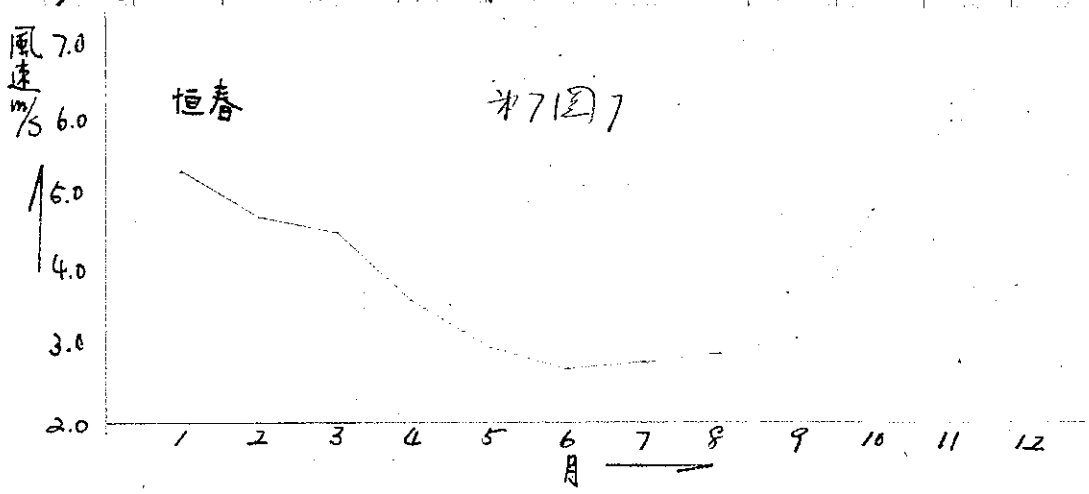

第7圖7

大武：年平均風速3.5 m/s，年較差2.4 m/s，月平均風速最大為1月之4.8 m/s，最小為8月之2.3 m/s，7月稍大。



第7圖8

台東：年平均風速3.0 m/s，年較差1.4 m/s，月平均風速最大為11.12.1月之3.7 m/s，最小為8月之2.3 m/s，7月稍大。



第7圖9

新港：年平均風速3.9 m/s，年較差2.2 m/s，月平均風速最大為10月及12月之4.9 m/s，最小為8月之2.7 m/s，7月稍大。

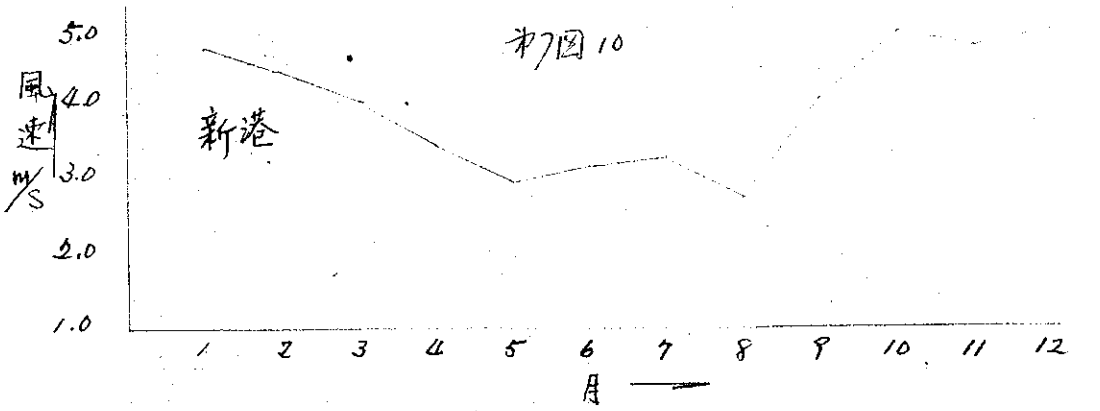

第7圖10

020505

臺灣省氣象局氣象統計用紙

20,

一月	二月	三月	四月	五月	六月	七月	八月	九月	十月	十一月	十二月	年

花蓮、年平均風速2.6 m/s，年較差0.9 m/s，月平均風速最大為12月及1月之3.1 m/s，最小為5.6.8月之2.2 m/s，7月稍大。

第7圖11



貢寮：年平均風速1.7 m/s，年較差0.7 m/s，為各地年變化最微者。7月平均風速2.0 m/s，為年中最大。最小為5月之1.3 m/s。本地為東北風向區，夏季應各期之風速最強，但因地形關係各期吹西南方向之逆風，故風速較弱，致形成夏強冬弱之勢。

宜蘭　第7圖12

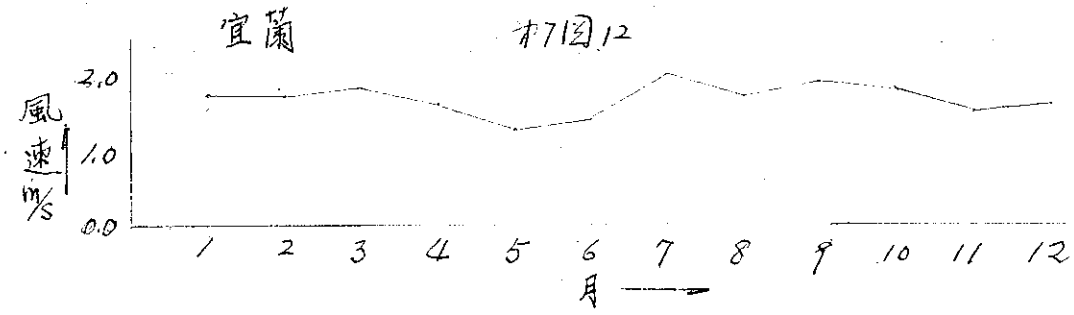

基隆：年平均風速3.1 m/s。年較差1.7 m/s。月平均風速最大為11月之3.8 m/s。最小為6月之2.1 m/s。7月稍大。



淡水：年平均風速3.9 m/s。年較差1.2 m/s。月平均風速最大為9月及12月之4.4 m/s。最弱為5.6月之3.2 m/s。其年變化極不規則，恐係統計年數過短所致。7月似稍強。



223586

臺灣省氣象局氣象統計用紙

21、

一月	二月	三月	四月	五月	六月	七月	八月	九月	十月	十一月	十二月	年		

彭佳嶼、年平均風速 7.4 m/s. 年較差 2.9 m/s. 月平均最大為1月之 8.9 m/s. 最小為 5~6月之 6.0 m/s. 7月似稍大。

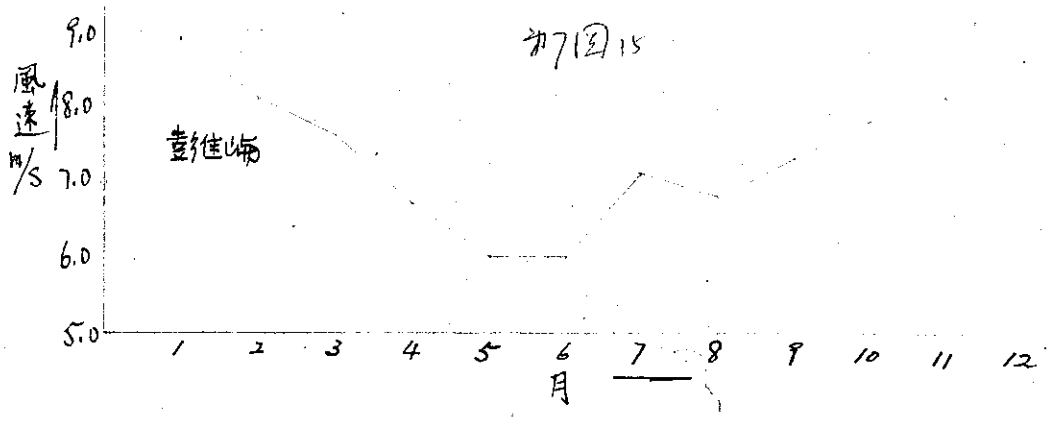

綜合以上各地之平均風速年變可分四型。

A 冬強夏弱型：包括澎湖、恆春、台北、台南等地，東北季風佔最優勢之地區。

B a 夏強春秋弱型：包括高雄、西南季風佔優勢，

b 中間型：包括新竹，東北季風較佔優勢，而受西南季風影響亦較多。

此二型均係季風轉換期風速較弱。

C 冬強颱風型：包括花蓮、新港、淡水、大武、台東、彭佳嶼、基隆等地，此型為冬季東北季風期風速最強，但於7或9月之颱風季均於風速年變曲線中發生一突起。此種情況與其說為西南季風之影響，勿寧認作為係颱風之影響。因為此期中上述各地多在颱風經路附近，或為颱風在本省登陸之地方，颱風雖不通過本省，亦多為颱風勢力所波及之地區。

D 特殊型：包括宜蘭。此地如不據統計值而僅憑吾人之想像恐將列入 A 或 C 型之中。因此地冬季在東北季風範圍中，但地上不吹東北向風，而吹西南風。此一西南風係由東北季風被山擋回發生下降氣流所誘發者。

但事實並非如此，其曲線與 B 型 a 相似，但亦不能列入 B 型 a 之中。

020507

22

一月	二月	三月	四月	五月	六月	七月	八月	九月	十月	十一月	十二月	年			

第7章 各地最大風速

§1 平均最大風速：各地累年最大風速統計於附表1中。茲將各地累年中最大風速極端值列舉如第8表

第8表 各地各月最大風速極端值

地名＼月份	一月	二月	三月	四月	五月	六月	七月	八月	九月	十月	十一月	十二月	極端值	發生年現日	備考
台北	ENE 13.0	ENE 11.7	NW 13.9	ENE 12.3	W 15.0	WNW 19.0	NE 26.2	E 31.3	ENE 31.2	ESE 23.5	ESE 16.2	E 13.8	E 31.3	1899 5 VIII	羅馬字為月份
台中	NNW 10.8	NNW 16.2	N 11.8	NNW 10.7	N 11.4	NW 12.8	NNW 14.7	N 21.1	N 26.6	N 18.8	N 14.1	N 14.0	N 26.6	1912 16 IX	
新竹	NNE 15.2	NE 11.7	NNE 13.0	SW ENE 12.5	SW 13.3	SSW 15.5	NNE 22.0	NNE 22.5	NNE 27.5	NE 13.2	NE 15.7	NE 16.2	NNE 27.5	1946 25 IX	
澎湖	NE 20.4	NE 22.3	N 22.1	NE 18.3	SE 17.9	SSE 27.7	E 35.0	N 33.7	NNE 40.3	NE 34.3	NE 22.9	NE 24.6	NNE 40.3	1940 30 IX	
台南	N 15.0	NNE 14.7	N 14.7	N 14.0	N 12.0	NW 24.5	SSE 21.6	SSE 38.2	WSW 30.0	SSW 18.6	NNE 15.3	N 17.0	SSE 38.2	1911 27 VIII	
高雄	NW 16.3	NNW 23.0	N 16.5	N 14.7	NNW 12.8	SE 17.2	W 29.2	W 28.8	WSW 36.2	E 36.2	NW 18.3	NNE 16.0	E 36.2	WSW 1945 18 1946 25 IX	
恆春	NE 19.8	NE 19.1	NE 20.0	NE 17.6	S 26.8	E 28.2	N 21.4	WNW 39.8	WNW 29.7	NE 27.2	NNE 26.7	NE 24.2	WNW 39.8	1910 29 VIII	
大武	NNE 18.2	NE 16.7	NNE 18.2	NNE 15.0	NNE 13.0	N 13.0	N 16.5	NNE 20.8	NNE 46.7	NNE 16.7	NNE 16.7	NNE 16.7	NNE 46.7	1945 30 IX	
新港	S 15.7	NNE 18.0	SSW 18.3	SSW 22.8	S 18.8	SSW 35.0	S 35.7	S 33.5	N 33.3	SW 18.0	NNE 18.5	NNE 17.7	S 35.7	1942 11 VIII	
花蓮	NE 14.1	NE 16.6	NNE 15.2	NE 15.7	SSW 16.0	SSW 15.5	NE 30.9	NE 30.8	NE 32.7	SSE 32.4	NE 16.8	NE 16.6	NE 32.7	1946 6 IX	
蘭嶼	NNE 16.0	NNE 19.0	NNE 15.2	NNE 14.3	NE 12.3	ESE 22.3	S 29.2	NNE 45.0	NE 28.6	NNE 16.2	NNE 16.0	NE 18.0	NNE 45.0	1944 13 VIII	
基隆	NW 15.5	ENE 15.9	NW 18.0	ESE 13.0	ENE 11.0	NE 30.0	NE 37.3	SE 30.0	NE 31.3	E 16.7	NE 12.7	NE 14.0	NE 37.3	1942 11 VIII	
淡水	N 15.9	S 13.2	N 12.8	NE 13.1	NE 16.4	S 25.8	SE 32.2	SSE 30.0	SSW 33.8	NNW 23.0	NNE 21.2	NNE 20.4	SSW 33.8	1924 6 IX	
彭佳嶼	NE 15.7	SE 15.7	NE 16.7	SE 16.0	SE 16.7	SE 26.3	SE 39.3	SE 31.7	E 33.2	SE 23.0	SE 17.7	SE 16.7	SE 39.3	1943 18 VIII	
極端值	SSE 26.3	NNW 23.9	NW 32.5	W 23.2	W 25.5	E 48.9	E 43.5	ESE 50.0	ENE 45.8	E 35.0	NNE 26.0	NE 23.3	ESE 50.0	1940 31 VIII	
地名	SSE 26.3	NNW 23.9	NW 32.5	W 23.2	S 26.8	E 48.9	E 43.5	ESE 50.0	NNE 46.7	E 36.2	NNE 26.7	NE 24.6	ESE 50.0	1940 31 VIII	
	彭佳嶼	〃	〃	〃	恆春	彭佳嶼	〃	〃	大武	高雄	恆春	澎湖	彭佳嶼		

一、各地每最大風速多發生於7至9月間。蓋年最大風速均係颱風通過附近成者。其中最大者為1940年8月31日彭佳嶼所測出之ESE 50.0 m/s。

各地極端值見第8表1.2.3.4.6.7.8.各月各地中最大均發生於彭佳嶼。5.11月發生於恆春。9月發生於大武。10月發生於高雄。12月發生於澎湖。各月各地中最大風速極端值均發生於島嶼及沿海地區。

§2 瞬間最大風速：瞬間最大風速中最大為1940年8月31日4時彭佳嶼測得之 60.0 m/s，1945年9月2日16時新港之59.0 m/s次之。1942年9月11日21時50分花蓮之55.0 m/s

020508

臺灣省氣象局氣象統計用紙

23,

一月	二月	三月	四月	五月	六月	七月	八月	九月	十月	十一月	十二月	年		

又次之台東於1945年9月30日22時測到33.7M/S之瞬間最大風速。台北蒙年中瞬間最大風速亦達31.4m/s，係於1946年7月11日9時15分測得。以上各地瞬間最大風速均係颱風通過時測出。(根據本資料大全颱風編之記載)

020509

02700Z

24,

一月	二月	三月	四月	五月	六月	七月	八月	九月	十月	十一月	十二月	年		

第8章 暴風日數

§1 各地暴風日數。為調查暴風日數特就各附月簿統計暴年月別暴風日數於附表一、其暴年月別平均列如第9表

第9表 各地暴年月平均暴風日數

地名＼月份	一月	二月	三月	四月	五月	六月	七月	八月	九月	十月	十一月	十二月	年
台北	0.7	0.7	1.1	1.1	0.7	0.7	1.8	2.1	1.5	0.9	1.1	0.6	13.1
新竹	3.0	2.0	1.7	1.1	1.9	3.3	3.6	1.1	2.6	3.8	4.6	5.4	34.5
台中	0.1	0.2	0.1	0.0	0.0	0.0	0.3	0.4	0.5	0.4	0.1	0.1	2.4
澎湖	19.9	16.9	14.3	7.9	3.9	1.9	3.3	3.7	8.1	17.9	19.6	20.9	138.0
台南	0.8	1.2	0.6	0.3	0.2	0.5	1.1	1.1	0.9	0.6	0.6	0.7	8.6
高雄	3.6	5.3	3.5	2.9	1.7	3.1	4.3	4.3	3.5	0.8	1.2	1.6	35.8
恆春	11.7	8.4	8.2	4.0	2.0	0.7	1.5	1.8	3.1	7.9	13.1	15.1	77.7
大武	7.6	7.0	6.4	4.0	1.0	0.9	1.9	1.4	3.4	10.1	11.9	11.9	67.6
新港	10.1	8.7	10.1	7.0	5.3	5.1	6.7	3.6	6.9	12.4	12.9	13.3	102.1
台東	1.6	1.6	1.7	0.9	0.7	1.2	1.6	1.5	1.5	2.6	2.9	2.0	20.2
花蓮	2.3	1.8	1.5	0.8	0.3	0.3	0.7	0.6	1.0	1.3	1.8	2.7	15.1
宜蘭	0.5	0.7	1.3	0.5	0.2	0.5	2.2	1.2	1.3	0.6	0.5	0.5	10.0
基隆	2.2	1.0	1.0	0.7	0.5	0.5	3.6	2.3	2.0	2.0	2.1	1.5	19.4
淡水	8.0	8.3	9.3	10.5	6.5	8.5	11.3	6.8	12.0	7.5	9.3	13.3	111.3
彭佳嶼	20.4	17.4	17.6	13.6	11.1	11.8	14.0	12.9	12.3	14.1	17.5	20.9	183.5

根據第9表所載本省年暴風日數最多為彭佳嶼之183.5日。澎湖之138.0日居次，台中之2.4日為最少。其中年達100日以上者計有彭佳嶼、澎湖、淡水及新港。50至100日者有恆春、大武兩地。10至50日者為高雄、新竹、台東、基隆、花蓮、台北、宜蘭等七地。不及10日者僅兩所台南、台中。今為明瞭年暴風日數之分佈，特就第9表暴風年日數繪成第8圖。

020510

臺灣省氣象局氣象統計用紙

25,

一月	二月	三月	四月	五月	六月	七月	八月	九月	十月	十一月	十二月	年			

第8圖 各地暴風日數比較圖

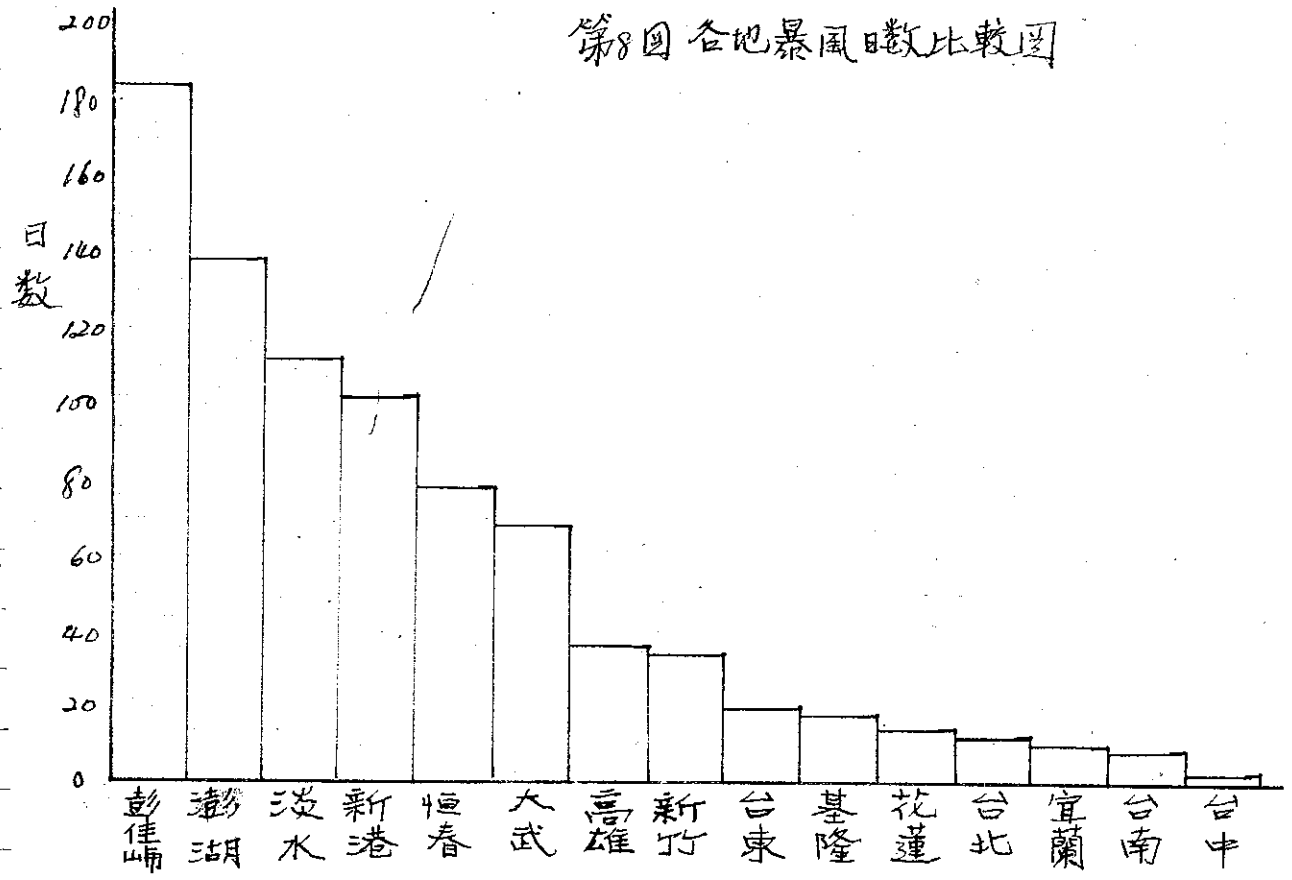

自第8圖中比較年暴風日數以蘭嶼為最多，其次為沿海岸地点，內陸則最少。其分佈較年平均風速分佈稍有不同。年暴風日數多者大致而年平均風速分佈相似。中級以下（5.0月以下者）者略異。因暴風日數係平均最大風速在10m/s以上之日數，風速較強之地点通常亦不能連於最大平均風速10m/s，其平均風速雖在中等，但暴風日則甚颱風或下連續線通過不能連到10m/s。如台北、台南等即為明顯之例。

52 各地暴風日數年變。（參照各地平均風速年變一節）自第9圖1—15可明確了解各地暴風日數之年變。各地無論暴風日數其年變如何均於7月或8月發生一較多日數，此為一共通之特性。此一特性之產生不外颱風之影响。蘭嶼及海岸地方呈冬多夏少之勢，內陸內方則呈夏多之勢。前者為優勢東北季節風所致，後者因東北季風吹至內陸因山脈阻擾勢力稍弱，但夏季則受颱風影响，而形成夏季最高。另一特性即各地之暴風日數年變曲線中多於2、3月發生突起，恐係春季不連續線通過之影响，茲將各地暴風日數年變分述如後。

020511

臺灣省氣象局氣象統計用紙

26,

一月	二月	三月	四月	五月	六月	七月	八月	九月	十月	十一月	十二月	年

台北：平均年暴風日數13.1日，最多為8月之2.1日，12.5.6月之0.7日為最少。年較差1.4日。颱風季中暴風較多。台北為一盆地，故冬季東北季風時風力不弱。



附圖1

新竹：平均年暴風日數為34.5日，12月最多5.4日，4月8月最少1.1日。年較差4.3日。颱風季中發生第二最大。

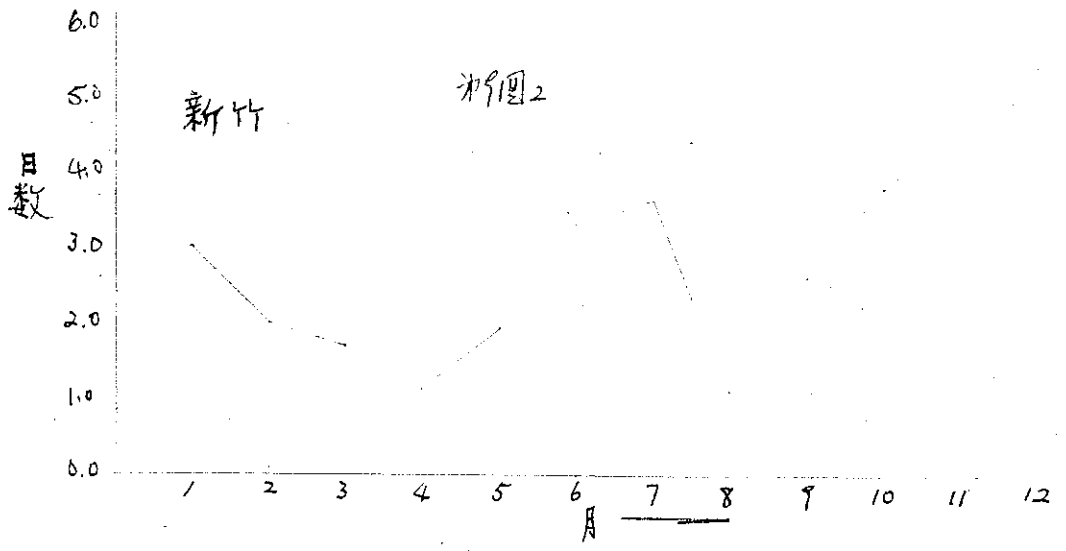

附圖2

台中：暴風日數最少之地區，平均年僅2.4日。僅颱風季較多，但月計仍不及1日。9月最大為0.5日，4.5.6月無暴風，年較差0.5日。

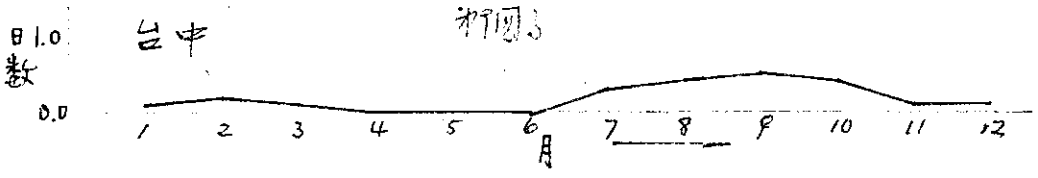

附圖3

020512

臺灣省氣象局氣象統計用紙

27,

一月	二月	三月	四月	五月	六月	七月	八月	九月	十月	十一月	十二月	年

澎湖：平均年暴風日數為1.38日，冬多夏少，最多月為12月之0.9日，最少為6月之1.9日。年較差1.9日，為變化最大之地方。純為東北季風型之變化。

第4圖

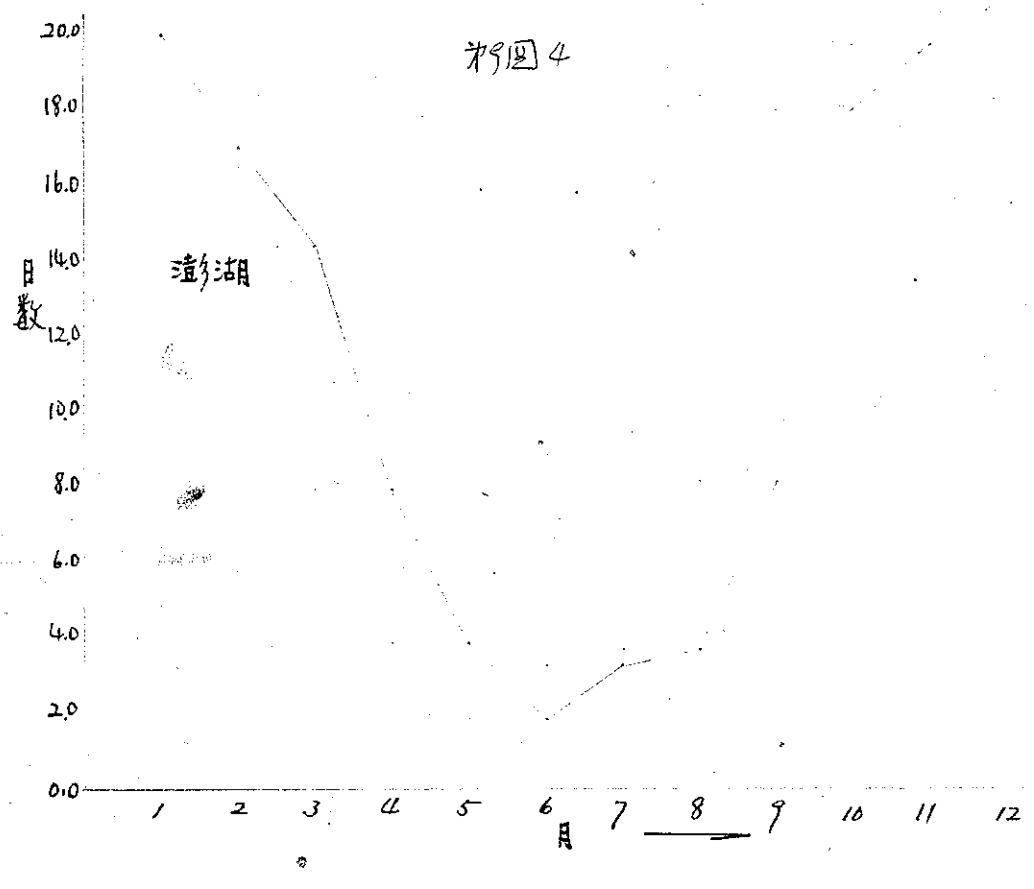

台南：平均年暴風日數為8.6日，最多為2月之1.2日，其次為7.8月年較差為1.0日。台南位於本島西南側受北季風影響極微，故冬季暴風日數不多。2月之最多恐係由於丁、連續兩通過所致。颱風季受颱風影響發生等二最大。

之1.1日，最少為5月之0.2日

第5圖

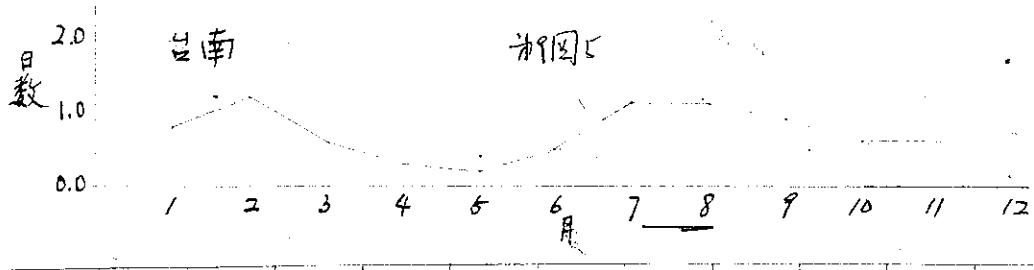

高雄：平均年暴風日數為3.5.8日，最多為2月之5.3日，最少為10月之0.8日。年較差為4.5日，其變化與台南相似。

020518

臺灣省氣象局氣象統計用紙

28,

一月	二月	三月	四月	五月	六月	七月	八月	九月	十月	十一月	十二月	年

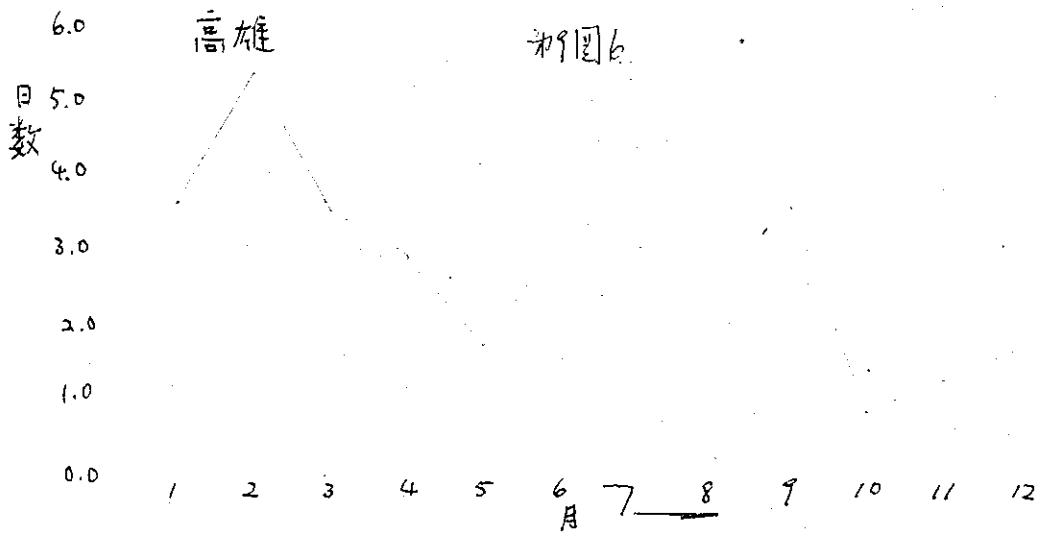

恒春：平均年暴風日數計7.7日，12月最多1.5.1日，6月最少0.7日。年較差為14.4日，其變化與澎湖相似。

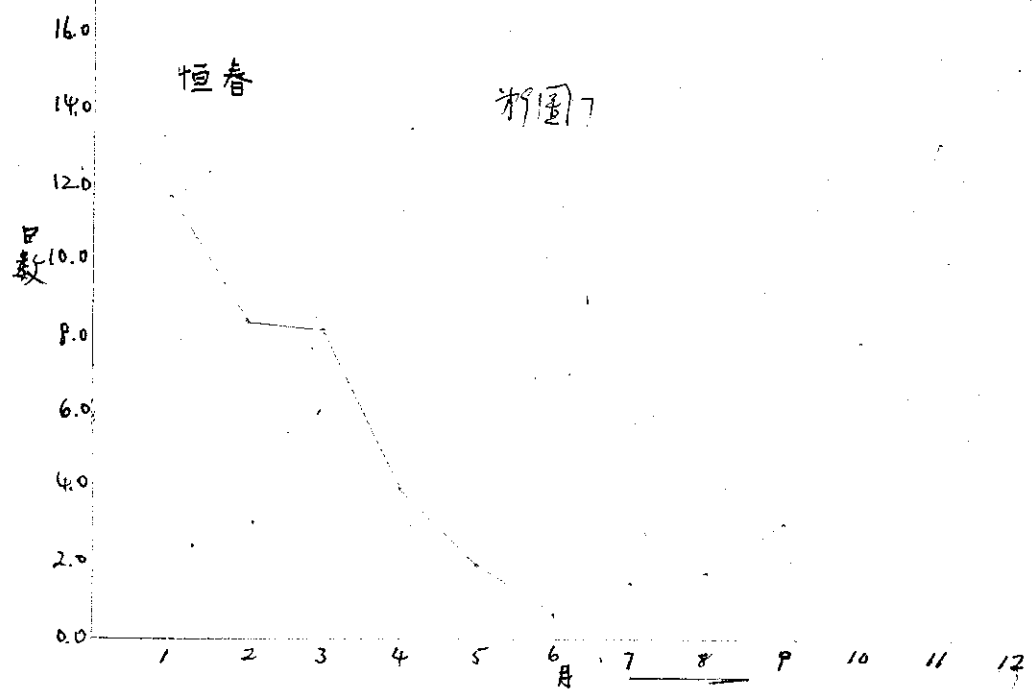

大武：平均年暴風日數計6.7.4日。11，12月均達11.9日，最少為6月0.9日。年較差為11日。颱風曲線亦有一突起。

02514

29.

一月	二月	三月	四月	五月	六月	七月	八月	九月	十月	十一月	十二月	年



新港：平均年暴風日數為10.2.1日，12月最多為13.3日。8月最少為3.6日。年較差9.7日。曲線上於7月聳生一突起。



台東：平均年暴風日數為20.20，最多為11月之2.9日，最少為5月之0.7日。年較差為2.20。



020515

臺灣省氣象局氣象統計用紙

30,

一月	二月	三月	四月	五月	六月	七月	八月	九月	十月	十一月	十二月	年	二月	一月

花蓮：平均年暴風日數為15.1日，最多為12月之2.7日，最少為5,6月之0.3日。年較差2.4日。

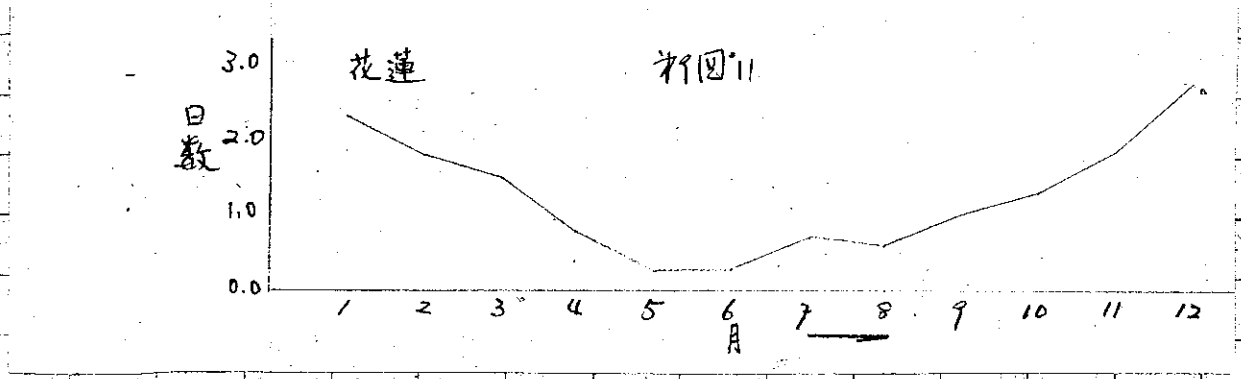

宜蘭：平均年暴風日數僅10日，7月稍多亦不過2.2日，5月最少僅0.2日。年較差2.0日。冬季因地形影响吹弱西南風，故風速不大，因而暴風日數亦較少。颱風季稍多。

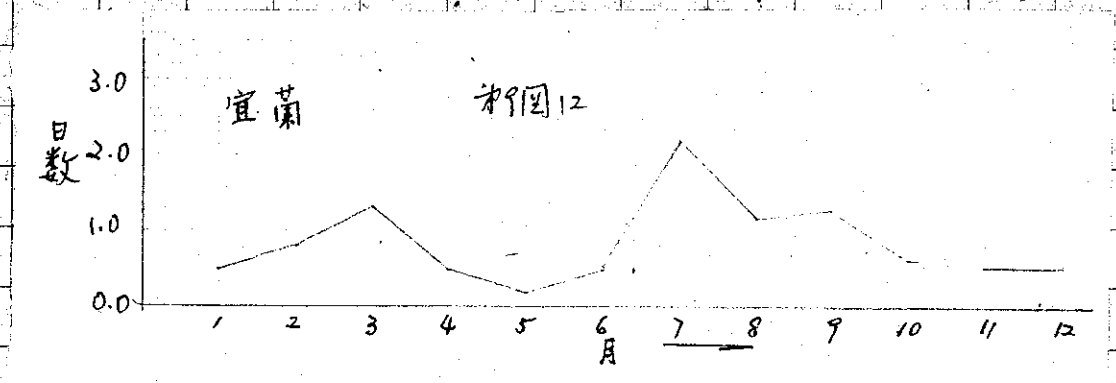

基隆：平均年暴風日數為19.4日，7月最多3.6日，5,6月最少0.5日。年較差3.1日。

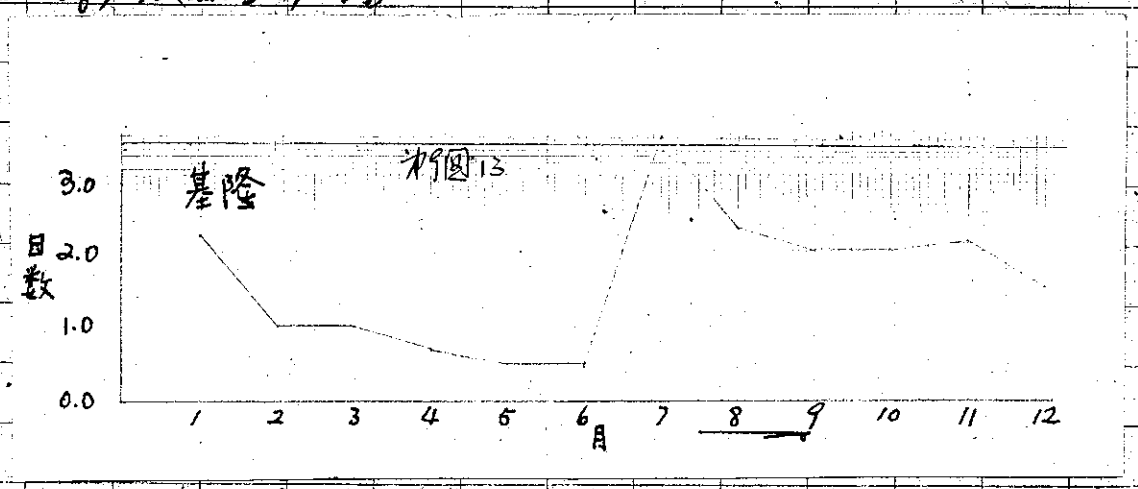

淡水：平均年暴風日數為111.3日，12月之13.3日為最多，最少之5月尚有6.5日。年較差6.8日。本地因統計年數過短，故此統計之代表性甚弱。其年变曲線極不平滑，後述之分型中大致可列為第二型中。

020516

臺灣省氣象局氣象統計用紙

31,

	一月	二月	三月	四月	五月	六月	七月	八月	九月	十月	十一月	十二月	年		

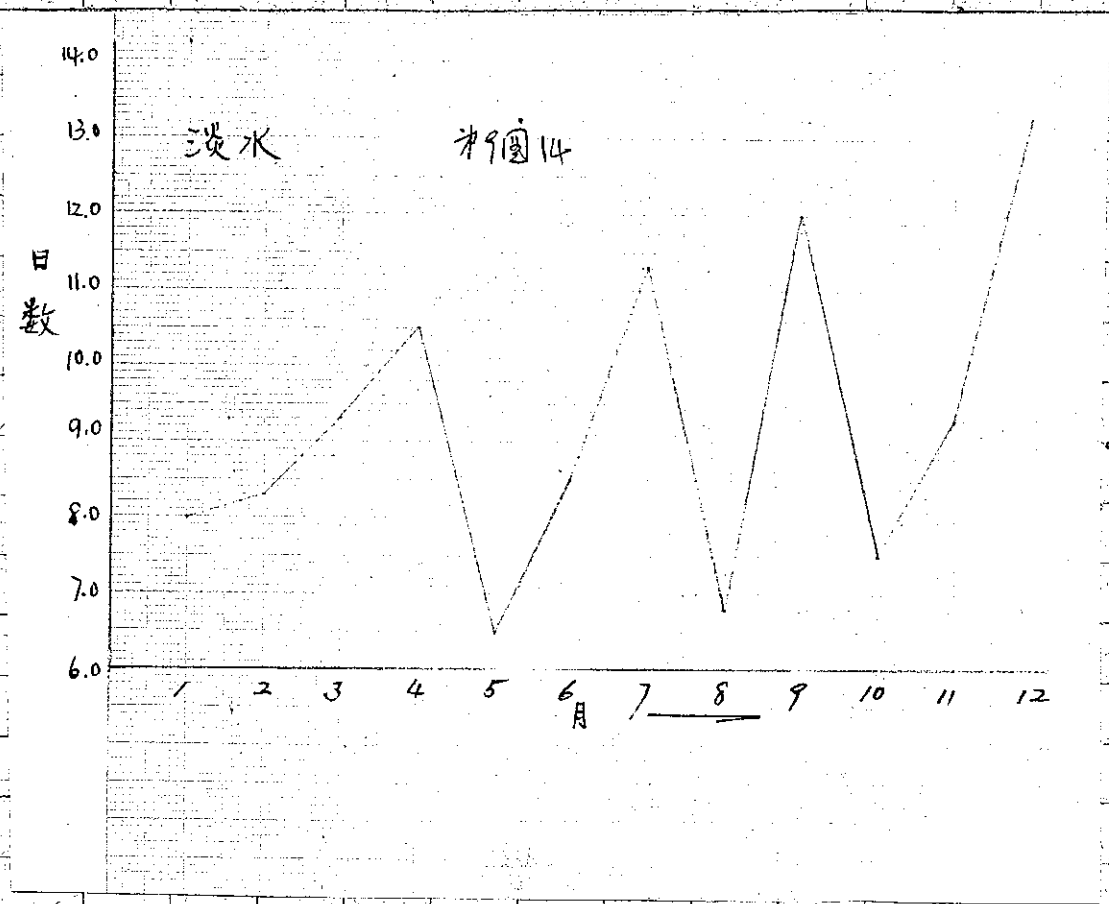

彭佳嶼 年均年暴風日數計18.3.5日，為各站中最多者最多為12月之20.9日，最少之5月南有11.1日等較差9.8日。春季及颱風季均在年變曲線上發生突起，是乃受了鋒線及颱風之影響。

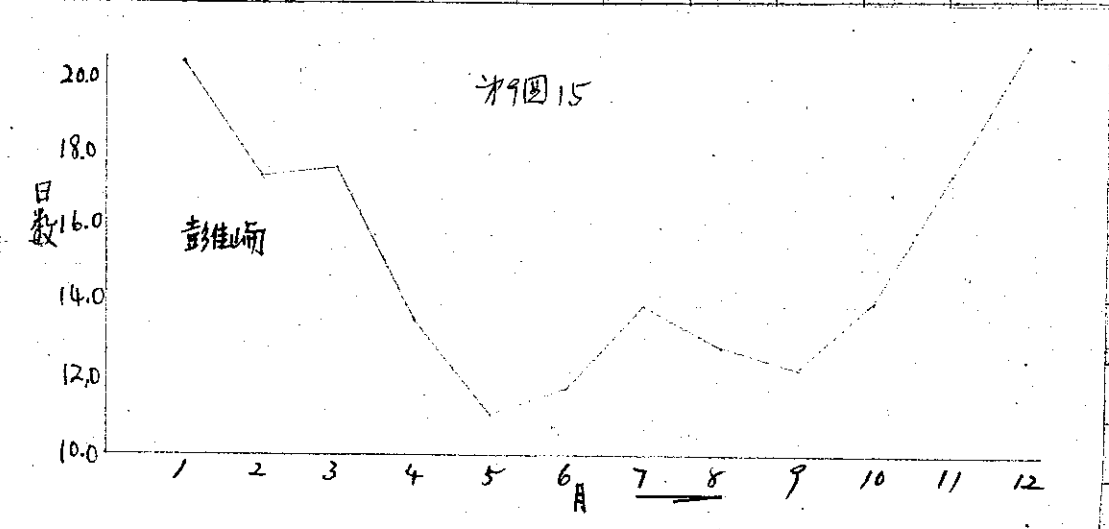

根據以上之調查可將台灣各地暴風日數之年變分為四型：

第一型：冬季最大夏季最小，變化甚為規正，澎湖、恆春、花蓮等屬之，又可稱為東北季風型。

第二型：冬季最大，颱風季發生第二最大。包括新竹、大武、新港、基隆、淡水、彭佳嶼。又可稱為東北季風颱風型。

020517

臺灣省氣象局氣象統計用紙

32,

一月	二月	三月	四月	五月	六月	七月	八月	九月	十月	十一月	十二月	年		

第三型：此型為不連續線颱風型。係東北季風最盛期每於台灣附近發生不連續線此時多為2，3月發生暴風日數較多。其次於颱風季出現第二最大。台南、高雄等地屬之。

第四型（颱風型）係在颱風季暴風日數稍多。宜蘭、台北、台中屬之。

020518

臺灣省氣象局氣象統計用紙

33,

一月	二月	三月	四月	五月	六月	七月	八月	九月	十月	十一月	十二月	年			

第9章 風向回數及風向頻率

§1 風向回數：為明瞭各地風向情況特將各地累年各風向別回數統計如附表一，其累年平均月別各風向回數列為第10表。

029001

020519

臺灣省氣象局氣象統計用紙

34,

第10表 各地累年平均月別風向回數表

台北

月＼風向	N 349–11	NNE 12–33	NE 34–56	ENE 57–78	E 79–101	ESE 102–123	SE 124–146	SSE 147–168	S 169–191	SSW 192–213	SW 214–236	WSW 237–258	W 259–281	WNW 282–303	NW 304–326	NNW 327–348	Calm	Sum
1	8.5	5.7	26.9	141.1	284.1	37.3	15.1	8.2	11.9	8.3	15.0	10.2	18.1	14.1	33.2	12.2	40.5	693.0
2	7.5	3.9	23.7	121.9	238.3	24.2	13.7	7.4	12.7	8.9	16.6	12.6	25.8	23.0	39.0	12.0	39.0	628.7
3	11.8	4.7	22.8	135.3	245.3	27.8	16.2	10.9	12.1	8.7	15.8	12.3	26.6	26.6	50.4	19.4	243.6	658.8
4	12.8	6.0	22.9	13.9	194.9	26.4	21.7	14.2	12.1	6.6	12.9	12.5	27.0	25.3	49.2	23.4	53.1	667.1
5	12.8	4.9	24.9	136.6	198.3	33.4	30.0	18.2	17.7	6.3	12.0	15.8	33.9	20.1	41.6	~~63.4~~ 21.0	63.4	691.2
6	12.9	5.5	20.4	72.5	107.4	31.6	45.7	33.6	32.6	14.0	24.3	40	64.5	25.4	38.8	23.0	78.3	~~327.0~~ 668.6
7	13.8	7.5	20.2	58.5	96.9	57.0	56.4	39.4	37.8	17.9	35.6	34.4	52.3	24.7	45.9	22.9	60.2	688.6
8	12.2	6.5	23.6	73.9	109.6	50.1	54.0	40.0	39.2	16.2	29.9	37.5	50.0	27.0	43.3	21.1	55.3	690.8
9	8.8	7.6	37.0	144.5	176.8	47.5	38.0	24.0	25.0	10.8	17.3	12.7	18.2	14.3	28.8	16.6	43.4	651.8
10	5.0	4.4	28.6	194.9	280.6	42.6	22.1	12.4	11.6	5.9	7.8	5.5	6.7	5.0	11.4	10.0	34.0	675.7
11	5.5	3.9	26.1	171.0	299.4	47.5	5.2	6.5	8.8	4.8	6.9	4.3	7.7	5.8	15.1	8.0	30.4	657.0
12	5.8	4.8	23.0	162.7	309.7	39.6	18.9	7.4	8.9	5.9	11.5	6.4	10.8	13.3	21.1	9.8	36.9	675.7
年	9.4	5.5	25.0	118.7	211.8	38.8	27.3	18.5	19.2	9.5	17.1	14.0	28.5	18.7	34.8	16.6	64.8	

新竹

月＼風向	N 349–11	NNE 12–33	NE 34–56	ENE 57–78	E 79–101	ESE 102–123	SE 124–146	SSE 147–168	S 169–191	SSW 192–213	SW 214–236	WSW 237–258	W 259–281	WNW 282–303	NW 304–326	NNW 327–348	Calm	Sum
1	5.9	30.3	59.7	11.2	4.4	2.8	0.9	0.9	1.1	0.7	0.9	0.7	1.9	1.8	2.1	2.0	17.4	144.7
2	6.1	30.7	48.0	7.1	2.9	0.9	1.0	0.6	1.1	2.3	2.2	1.9	3.6	1.3	1.2	4.0	16.8	131.7
3	8.3	21.1	43.8	11.8	6.1	2.2	2.7	1.1	1.3	1.3	1.9	3.8	3.6	2.1	2.9	4.0	26.7	144.7
4	4.1	13.0	27.7	13.0	5.9	2.3	1.7	1.0	1.1	1.9	4.4	4.5	6.6	3.8	5.4	3.6	30.1	134.1
5	4.0	8.6	19.2	10.9	10.0	4.3	1.7	1.0	2.1	3.2	9.2	12.3	8.7	2.1	3.4	3.7	29.8	134.2
6	3.4	4.4	3.9	3.3	6.4	3.4	2.1	2.4	3.8	7.6	23.2	16.7	8.9	5.0	1.8	3.2	30.3	130.0
7	3.4	3.3	4.9	3.2	7.0	6.2	3.1	1.9	5.7	9.3	19.1	12.8	10.9	3.4	3.2	4.7	32.1	134.3
8	4.6	7.5	6.6	6.3	11.1	4.9	3.0	3.1	6.9	8.0	16.0	11.0	10.0	2.5	3.5	5.1	29.4	139.5
9	3.8	14.9	29.0	11.9	12.3	4.0	1.4	1.3	3.9	3.9	4.6	4.5	6.8	1.9	2.8	2.8	25.6	135.0
10	5.6	24.3	49.6	14.7	7.4	3.1	1.3	1.3	1.3	1.3	1.9	1.9	1.9	0.6	2.0	2.3	13.8	134.3
11	3.5	21.8	58.3	12.8	7.5	1.8	1.0	0.6	0.9	0.2	0.6	0.7	2.0	1.0	1.1	1.3	14.9	130.0
12	3.5	25.7	59.9	12.4	6.7	2.7	0.6	0.2	1.1	0.8	0.8	0.9	1.9	1.0	1.0	1.7	13.6	134.3
年	4.7	17.1	34.1	9.9	7.3	3.4	1.7	1.3	2.5	3.4	7.1	6.0	5.6	2.3	2.5	3.2	23.4	

020520

臺灣省氣象局氣象統計用紙

35,

月/日	N 348 11	NNE 12 33	NE 34 56	ENE 57 78	E 79 101	ESE 102 123	SE 124 146	SSE 147 168	S 169 191	SSW 192 213	SW 214 236	WSW 237 258	W 259 281	WNW 282 303	NW 304 326	NNW 327 348	Calm	Sum
1	78.9	15.7	6.5	2.7	2.3	0.8	1.1	0.8	1.1	0.8	1.9	1.2	2.7	1.7	6.4	22.6	31.0	176.6
2	66.3	12.1	5.2	2.0	2.5	1.4	1.5	1.5	1.6	1.5	2.2	1.7	3.5	2.7	6.5	25.7	24.6	182.5
3	60.1	16.2	4.8	2.1	2.7	1.2	1.4	2.0	3.1	2.5	3.9	2.7	7.0	3.9	9.3	29.6	29.4	178.6
4	41.2	9.5	4.6	2.4	2.7	1.7	2.4	3.0	5.7	5.1	6.8	4.6	9.9	4.9	10.1	23.1	33.1	171.0
5	27.2	7.0	3.9	2.5	3.6	2.6	4.0	6.2	11.0	7.6	9.4	6.4	11.1	5.1	11.6	17.6	39.8	176.7
6	10.4	3.5	2.6	2.2	4.2	4.2	7.2	12.9	20.9	15.4	15.4	7.4	9.7	3.3	5.9	8.9	35.9	171.0
7	10.3	3.1	3.4	3.3	6.8	4.5	7.1	10.2	17.8	13.5	13.5	6.9	11.4	5.7	9.8	11.4	37.7	176.7
8	12.1	3.4	4.6	3.6	6.8	4.5	8.6	11.8	16.6	12.6	11.5	6.0	9.6	5.0	10.5	10.1	38.5	176.7
9	34.4	9.5	6.1	3.6	5.7	2.2	3.9	3.8	7.0	5.1	5.3	3.6	7.5	5.4	11.3	18.2	38.3	171.0
10	62.9	16.6	6.7	2.7	2.1	0.9	1.0	0.8	1.8	1.8	2.8	1.9	5.2	3.6	8.3	21.9	35.6	176.7
11	64.8	18.0	6.7	2.4	1.4	0.6	0.7	0.4	0.9	1.0	2.0	1.3	3.3	2.7	6.5	20.9	36.3	171.0
12	75.9	17.1	7.2	2.2	2.0	0.8	0.8	0.4	1.1	1.0	1.7	1.5	2.6	1.5	5.4	20.9	34.4	176.7
年	45.5	10.8	5.2	2.6	3.6	2.1	3.3	4.5	7.4	5.7	6.4	3.8	7.0	3.8	8.6	19.1	36.6	

月/日	N 348 11	NNE 12 33	NE 34 56	ENE 57 78	E 79 101	ESE 102 123	SE 124 146	SSE 147 168	S 169 191	SSW 192 213	SW 214 236	WSW 237 258	W 259 281	WNW 282 303	NW 304 326	NNW 327 348	Calm	Sum
1	16.3	97.8	52.4	3.2	0.8	0.3	0.2	0.2	0.6	0.6	0.5	0.2	0.2	0.4	0.3	2.1	0.4	176.6
2	16.4	83.3	46.8	3.4	0.8	0.4	0.6	0.8	1.8	1.4	0.9	0.5	0.6	0.5	0.9	2.7	0.8	160.7
3	20.0	75.0	46.3	4.5	1.7	1.0	1.2	1.7	5.1	2.8	3.1	1.6	2.4	1.2	1.5	4.6	2.2	176.7
4	20.9	55.1	37.5	4.5	2.1	1.0	2.0	2.7	10.5	7.4	5.6	2.7	4.2	1.9	2.6	7.6	2.6	171.0
5	20.4	43.7	28.1	3.3	2.3	1.0	2.3	4.7	19.3	13.9	11.5	4.1	5.4	2.0	2.8	8.1	3.6	176.7
6	9.9	13.8	13.4	2.6	1.8	1.2	4.5	11.2	41.4	32.9	22.6	5.0	4.0	1.7	1.7	4.1	3.0	175.0
7	12.6	6.7	6.4	2.0	2.1	2.1	6.0	12.5	31.0	27.8	22.4	8.1	10.3	4.1	5.4	11.0	5.1	176.7
8	15.1	10.2	7.9	2.3	2.0	1.9	6.2	10.2	25.9	27.2	21.5	9.2	10.1	4.2	6.3	10.7	5.7	176.7
9	21.8	45.6	35.6	2.9	1.6	1.4	2.4	4.3	8.7	7.7	6.9	3.5	6.2	2.7	4.8	10.7	4.4	171.0
10	18.8	88.1	50.8	2.8	0.2	0.3	0.7	0.9	1.6	1.3	0.9	0.8	1.1	0.5	1.5	5.2	1.2	176.7
11	20.8	98.4	42.7	2.1	0.2	0.1	0.2	0.2	0.1	0.2	0.1	0.2	0.4	0.3	0.5	3.7	0.9	171.1
12	17.8	100.4	45.9	2.8	0.2	0.1	0.1	0.1	0.3	0.1	0.1	0.2	0.2	0.1	0.3	2.0	0.4	176.7
年	17.6	59.8	68.2	3.0	1.3	0.9	2.2	4.1	12.2	10.7	8.0	3.0	3.8	1.6	2.4	6.0	2.5	

020521

臺灣省氣象局氣象統計用紙

36;

月 / 日	N 348 11	NNE 12 33	NE 34 56	ENE 57 78	E 79 101	ESE 102 123	SE 124 146	SSE 147 168	S 169 191	SSW 192 213	SW 214 236	WSW 237 258	W 259 281	WNW 282 303	NW 304 326	NNW 327 348	Calm	Sum
1	93.1	35.7	6.9	1.8	1.4	0.6	0.8	0.5	0.6	0.4	0.8	1.0	1.8	1.5	6.9	21.3	1.6	176.7
2	80.1	26.5	6.4	1.9	1.5	1.1	1.9	0.8	1.3	0.7	1.4	1.2	2.5	1.8	8.5	22.0	1.4	160.9
3	76.5	25.1	8.9	3.3	2.5	2.1	3.5	2.1	3.2	2.0	3.8	2.9	5.2	3.2	10.9	20.2	3.4	176.7
4	49.9	20.9	7.5	3.4	4.1	3.2	5.5	4.0	5.7	3.5	6.6	5.3	9.5	4.9	11.0	19.0	7.0	171.0
5	30.0	14.1	6.9	4.9	6.8	8.1	12.3	6.7	7.2	5.4	11.3	9.7	12.8	6.4	11.4	13.3	9.8	176.7
6	8.8	5.5	4.3	3.9	8.2	17.4	27.3	14.3	17.2	11.7	15.5	9.4	8.2	2.8	4.9	4.7	6.7	171.0
7	8.2	4.7	6.4	7.2	13.8	15.9	21.7	13.3	14.5	8.5	13.7	9.6	11.7	6.9	8.8	6.7	7.6	176.7
8	9.1	4.1	5.9	5.6	13.0	16.7	23.6	10.5	12.3	7.7	13.1	8.5	12.5	5.8	10.5	8.6	9.2	176.7
9	25.7	12.4	7.5	6.7	12.2	11.1	13.6	5.4	5.6	3.6	7.1	6.9	11.6	5.7	12.5	13.0	10.3	171.0
10	56.1	26.2	8.7	4.1	4.1	3.3	4.0	1.7	1.5	1.1	3.4	4.5	8.9	6.1	15.1	19.2	8.7	176.7
11	76.3	29.2	6.7	2.6	2.2	1.0	1.1	0.3	0.4	0.4	1.6	2.1	4.5	3.5	12.5	21.8	5.0	171.0
12	94.1	34.6	6.4	1.8	1.0	0.5	0.8	0.1	0.2	0.2	0.7	0.9	2.1	2.0	8.1	21.0	2.3	176.7
年	50.5	18.9	6.9	3.9	5.9	6.8	9.7	5.0	5.8	3.8	6.6	5.2	7.6	4.1	10.1	15.9	6.1	

4
12
南

月 / 日	N 348 11	NNE 12 33	NE 34 56	ENE 57 78	E 79 101	ESE 102 123	SE 124 146	SSE 147 168	S 169 191	SSW 192 213	SW 214 236	WSW 237 258	W 259 281	WNW 282 303	NW 304 326	NNW 327 348	Calm	Sum
1	20.7	9.9	5.8	2.3	2.7	2.2	2.2	0.5	2.3	0.9	0.5	0.8	5.5	9.6	43.3	25.3	2.0	155.9
2	14.1	8.2	5.7	4.1	4.8	2.9	3.5	1.8	1.7	0.5	0.9	0.5	4.4	9.5	43.3	18.6	1.4	141.8
3	15.0	9.7	6.9	4.2	6.8	4.3	4.6	3.1	3.8	0.8	1.3	1.3	1.9	6.1	47.8	19.5	1.7	156.7
4	11.4	8.7	7.0	4.5	6.9	5.0	5.8	4.3	3.6	1.1	1.4	1.9	3.8	6.1	45.4	15.4	1.6	151.9
5	10.0	7.4	7.7	6.0	11.0	8.0	9.3	5.5	6.7	1.8	1.9	1.8	7.5	9.8	36.5	15.1	1.7	167.0
6	7.6	2.5	4.8	6.9	16.8	12.1	12.2	9.8	9.8	4.3	4.8	5.3	8.3	9.3	16.5	9.1	1.8	154.9
7	5.8	3.9	5.5	9.6	18.0	16.0	15.0	12.0	8.9	5.0	4.0	3.7	9.4	1.1	2.4	10.6	8.1	167.4
8	8.0	5.5	6.2	8.5	15.7	11.5	11.1	6.7	7.1	3.3	3.5	3.9	5.9	12.6	31.2	15.0	1.2	157.0
9	9.3	6.2	8.4	13.3	14.4	8.8	6.2	4.5	4.3	2.4	2.7	2.7	5.6	8.4	30.9	13.9	1.7	162.0
10	17.4	11.0	8.9	8.0	9.8	5.8	2.2	2.2	1.2	1.0	1.2	1.7	3.4	7.3	33.9	2.4	23.5	167.5
11	18.6	11.0	7.5	4.2	4.8	2.1	1.8	0.8	1.0	0.4	1.0	0.7	3.8	5.6	51.8	22.9	24.8	162.0
12	20.4	13.7	9.7	3.7	2.7	1.6	2.0	0.7	1.0	1.0	0.6	0.1	4.6	7.7	66.4	30.0	21.8	167.4
年	13.2	8.1	7.0	6.3	9.5	6.7	6.3	4.8	4.3	1.9	2.0	2.1	5.3	7.8	35.8	17.0	16.1	

南
向
雄

020522

臺灣省氣象局氣象統計用紙

37,

恒春

月 \ 風向	N	NNE	NE	ENE	E	ESE	SE	SSE	S	SSW	SW	WSW	W	WNW	NW	NNW	Calm	sum
	348 / 11	12 / 33	34 / 56	57 / 78	79 / 101	102 / 123	124 / 146	147 / 168	169 / 191	192 / 213	214 / 236	237 / 258	259 / 281	282 / 303	304 / 326	327 / 348		
1	13.6	30.8	75.9	17.9	16.0	2.5	1.7	0.7	0.9	0.3	0.9	0.4	1.2	1.1	5.0	7.2	8.0	182.0
2	13.0	22.5	60.6	17.1	13.6	3.7	2.1	1.0	1.1	0.5	0.7	0.7	2.2	2.0	7.9	8.9	8.0	165.6
3	9.8	16.5	58.5	22.5	20.7	6.7	3.9	1.9	2.8	1.0	1.9	1.4	3.0	3.3	9.2	7.9	10.6	182.
4	7.7	11.8	39.5	21.2	25.2	8.6	5.1	2.4	4.4	1.3	2.8	2.1	5.6	3.9	11.9	7.8	13.6	114.2
5	9.1	7.7	27.0	18.5	25.7	7.2	6.9	2.7	4.8	2.0	4.6	3.4	10.0	8.5	17.7	8.7	17.9	180.2
6	6.0	3.5	9.3	8.1	19.1	8.7	6.6	4.6	6.9	4.1	8.4	6.2	21.4	16.8	20.0	5.6	49.0	176.4
7	6.9	5.4	11.5	13.3	26.8	10.0	9.9	4.4	8.5	4.1	7.8	4.5	13.3	10.3	17.3	7.4	18.6	180.2
8	7.8	5.9	13.4	12.4	18.4	6.2	7.1	3.1	6.5	4.6	8.7	6.0	16.6	13.3	20.4	10.4	18.4	180.2
9	10.5	17.7	37.6	18.7	23.6	5.8	4.5	2.4	3.4	1.8	3.2	1.7	4.5	4.2 / ~~9.3~~	~~6.9~~ 9.3	6.9	18.6	176.2
10	10.7	31.3	77.9	20.0	16.8	3.3	2.7	0.8	0.9	0.3	0.6	0.3	1.1	0.9	3.2	3.1	8.8	180.2
11	10.6	32.2	91.1	15.0	9.6	2.1	0.8	0.2	0.3	0.1	0.2	0.3	0.8	0.6	2.1	2.5	5.9	176.2
12	12.0	36.0	93.1	16.7	7.9	1.5	0.9	0.2	0.5	0.3	0.3	0.1	0.5	0.5	2.9	6.9	5.8	180.2
年	9.8	18.3	49.6	16.8	18.5	5.5	4.2	2.0	3.4	1.7	3.3	2.3	6.9	5.4	10.6	6.8	12.9	

大武

月 \ 風向	N	NNE	NE	ENE	E	ESE	SE	SSE	S	SSW	SW	WSW	W	WNW	NW	NNW	Calm	sum
	348 / 11	12 / 33	34 / 56	57 / 78	79 / 101	102 / 123	124 / 146	147 / 168	169 / 191	192 / 213	214 / 236	237 / 258	259 / 281	282 / 303	304 / 326	327 / 348		
1	10.0	5.9	1.7	0.3	—	0.0	0.0	0.0	1.0	1.0	1.0	1.0	20.0	13.0	2.0	1.0	7.0	180.0
2	5.0	6.8	15.0	2.0	2.0	1.0	0.0	1.0	3.0	1.0	2.0	2.0	16.0	6.0	2.0	1.0	4.0	168.0
3	7.0	4.8	12.0	3.0	3.0	6.0	2.0	2.0	3.0	3.0	1.0	2.0	19.0	5.0	2.0	1.0	1.0	192.0
4	7.4	3.8	12.0	2.9	3.3	0.1	2.3	1.1	1.6	4.3	1.3	2.9	21.0	4.7	1.6	1.0	8.1	183.6
5	6.6	26.7	12.9	4.4	6.0	1.0	1.4	1.4	3.9	6.0	2.1	4.3	26.6	4.8	2.0	1.4	11.6	178.6
6	2.6	16.6	10.0	4.1	1.6	1.0	1.4	1.9	7.0	13.3	4.9	3.6	23.6	5.7	2.9	1.0	14.7	175.7
7	3.6	18.4	9.4	4.1	3.1	2.3	1.4	2.0	6.1	17.0	3.3	5.3	27.6	8.9	1.9	0.6	9.7	120.9
8	4.3	16.6	10.0	5.9	3.6	3.3	2.3	2.1	3.6	6.4	3.1	5.1	32.4	8.0	2.1	0.3	1.0	119.4
9	7.3	26.9	10.6	5.1	3.4	1.1	1.4	1.4	2.6	3.3	2.4	5.0	22.3	8.7	1.9	1.3	1.6	115.3
10	13.6	52.9	14.7	3.1	1.4	6.3	0.1	0.4	0.6	1.0	1.3	2.6	16.1	6.0	1.9	0.7	3.9	120.6
11	15.7	59.3	9.6	1.0	0.9	0.0	—	—	0.0	—	0.1	1.0	15.4	5.0	1.4	0.9	4.3	115.7
12	14.7	60.1	10.1	1.6	1.0	—	0.4	—	0.4	0.4	0.6	1.9	17.4	4.9	1.0	1.0	4.0	121.0
年	8.2	34.6	10.7	3.2	2.3	1.3	1.1	1.1	2.7	4.7	1.9	3.1	21.5	5.9	1.9	0.9	6.4	

020523

臺灣省氣象局氣象統計用紙

38,

	N	NNE	NE	ENE	E	ESE	SE	SSE	S	SSW	SW	WSW	W	WNW	NW	NNW	Calm	Sum
	349 / 11	12 / 33	34 / 56	57 / 78	79 / 101	102 / 123	124 / 146	147 / 168	169 / 191	192 / 213	214 / 236	237 / 258	259 / 281	282 / 303	304 / 326	327 calm / 348		
1	25.4	35.3	17.7	9.3	1.9	0.4	0.6	0.6	1.9	1.0	0.6	0.1	1.4	1.0	8.0	7.0	3.4	117.6
2	21.6	36.4	7.6	8.9	2.9	1.0	1.0	1.5	2.9	2.9	1.4	0.7	0.9	0.7	11.0	8.7	1.3	108.3
3	16.3	42.9	8.9	2.3	1.3	0.7	1.0	1.9	5.4	6.4	1.4	0.7	1.0	1.4	1.0	12.6	3.6	118.6
4	16.4	33.7	9.6	0.9	2.1	1.1	1.4	1.7	4.4	5.4	2.1	0.6	1.7	2.6	16.6	11.7	4.7	115.7
5	11.0	29.9	9.7	2.6	2.0	0.9	2.1	2.7	7.4	5.3	2.1	1.3	2.0	1.7	15.9	14.6	8.3	118.6
6	7.1	16.9	7.1	2.6	2.1	1.1	3.3	4.7	12.6	11.4	3.4	1.6	3.6	3.7	1.7	1.2	5.7	115.7
7	6.0	11.0	9.1	2.3	3.4	1.1	4.9	3.9	12.8	11.0	2.7	2.4	4.6	3.4	16.9	12.0	4.0	118.6
8	6.1	9.0	7.6	2.6	4.4	2.3	3.9	5.0	9.3	8.9	2.7	2.0	3.7	3.6	28.3	16.3	4.0	118.6
9	14.4	20.1	11.6	2.1	3.1	0.6	1.9	2.9	9.1	6.0	1.4	1.1	1.7	3.1	17.7	15.3	2.6	115.7
10	20.8	48.6	15.7	1.6	2.0	0.7	1.3	0.7	2.6	2.0	0.1	0.1	0.1	0.1	9.3	9.9	3.9	118.6
11	17.4	50.1	15.4	1.4	1.0	0.8	0.4	1.3	1.3	0.6	0.7	0.7	0.3	0.9	7.3	13.7	2.7	115.7
12	27.0	49.1	10.6	2.1	1.1	—	0.7	0.4	1.1	0.4	0.7	0.1	0.3	0.3	8.9	14.4	2.7	119.7
年	15.8	31.8	10.9	3.2	2.2	0.9	1.9	2.3	6.0	5.1	1.6	1.0	1.8	1.9	12.5	11.5	4.1	

新港

月	N	NNE	NE	ENE	E	ESE	SE	SSE	S	SSW	SW	WSW	W	WNW	NW	NNW	Calm	Sum
	349 / 11	12 / 33	34 / 56	57 / 78	79 / 101	102 / 123	124 / 146	147 / 168	169 / 191	192 / 213	214 / 236	237 / 258	259 / 281	282 / 303	304 / 326	327 / 348		
1	23.5	18.0	28.9	5.2	2.6	1.3	1.1	0.5	1.4	1.2	1.4	0.5	1.2	4.1	21.5	5.83	2.9	174.7
2	18.2	14.8	24.4	6.0	3.5	1.7	1.7	0.9	2.0	1.8	1.7	0.5	1.7	2.9	21.5	5.1.0	3.5	167.9
3	17.7	17.8	29.0	7.7	4.4	2.7	2.9	2.7	4.4	3.6	2.0	1.0	3.0	2.9	21.8	4.75	3.9	175.1
4	14.7	15.0	26.8	7.4	5.2	3.6	4.5	3.7	6.7	5.4	3.2	1.5	3.7	4.6	26.2	31.7	6.3	170.4
5	14.3	14.2	23.6	10.4	6.8	4.7	4.8	4.5	8.2	5.3	3.6	1.9	3.9	6.5	28.4	26.6	8.6	176.3
6	8.5	7.7	15.2	8.1	7.7	5.1	6.2	6.1	13.0	12.2	8.5	3.7	5.7	8.8	29.9	16.4	9.0	170.5
7	7.8	7.8	15.0	7.7	10.2	6.6	8.1	7.5	13.3	10.4	8.1	4.1	5.9	10.0	28.2	15.6	8.6	175.3
8	8.6	7.6	16.3	9.4	9.8	7.6	7.4	6.3	9.5	7.6	6.4	2.7	6.4	10.2	30.5	18.0	10.1	175.3
9	12.4	12.0	24.2	10.5	7.7	5.1	4.0	3.4	4.3	4.9	3.4	1.5	4.0	7.6	29.0	29.0	7.0	170.7
10	21.3	22.6	32.6	9.1	4.1	2.0	2.0	1.2	1.2	1.1	1.5	0.8	1.5	5.9	26.4	38.1	3.9	175.9
11	24.2	24.9	32.0	6.0	2.7	1.4	1.0	0.6	1.0	0.5	1.0	0.3	0.9	5.5	21.8	41.6	3.7	169.3
12	23.3	24.3	30.7	5.8	2.0	0.7	0.8	0.4	0.5	0.6	1.0	0.4	0.7	3.6	23.2	53.1	3.0	174.7
年	16.2	15.6	24.9	7.8	5.6	3.5	3.7	3.2	5.5	4.6	3.4	1.6	3.2	6.1	17.4	35.7	5.9	

020524

臺灣省氣象局氣象統計用紙

39,

月 / 向 / 日	N 348 11	NNE 12 33	NE 34 56	ENE 57 78	E 79 101	ESE 102 123	SE 124 146	SSE 147 168	S 169 191	SSW 192 213	SW 214 236	WSW 237 258	W 259 281	WNW 282 303	NW 304 326	NNW 327 348	Calm	Sum
1	9.9	37.8	24.1	3.0	2.6	1.6	2.4	2.2	2.1	10.1	25.6	13.7	12.6	7.6	8.9	5.3	3.1	172.6
2	10.0	28.0	18.0	2.5	2.5	1.5	3.4	3.0	3.1	10.7	23.0	13.7	12.2	7.6	8.8	6.7	3.7	157.8
3	12.1	32.6	17.5	3.6	2.7	2.5	6.8	6.5	6.5	13.2	25.2	11.8	11.8	7.6	7.8	5.6	2.9	173.1
4	10.1	23.9	13.0	5.2	4.2	3.9	8.5	9.1	5.4	14.2	23.4	11.7	11.1	6.8	6.6	4.5	4.7	166.8
5	10.5	20.1	15.9	6.1	6.9	5.0	10.5	8.2	5.0	13.1	23.0	13.6	11.7	5.9	7.0	4.5	6.8	173.6
6	6.9	10.8	10.6	5.8	6.7	7.3	15.2	13.7	7.4	16.2	24.3	12.5	10.4	5.9	5.5	2.6	7.8	167.5
7	5.0	5.5	6.1	4.7	9.2	9.7	20.9	17.4	9.3	18.1	28.6	12.2	10.0	4.7	5.7	1.6	6.8	175.6
8	4.9	5.8	7.0	5.5	9.8	9.7	17.6	12.3	8.3	15.9	31.4	16.3	11.6	5.9	5.9	2.3	5.0	172.9
9	9.2	14.4	15.9	5.6	6.9	5.8	10.8	7.3	6.0	11.6	29.0	14.3	9.8	6.7	5.8	3.0	5.3	167.6
10	15.0	31.0	25.0	6.3	3.7	2.3	4.3	3.6	3.9	7.9	24.5	13.2	12.2	6.5	7.3	5.1	5.2	175.0
11	10.9	33.1	25.6	3.7	2.7	1.7	3.9	2.8	2.3	7.7	25.8	11.0	10.9	6.8	8.5	5.0	5.1	167.5
12	9.7	40.2	28.8	2.4	2.0	1.9	2.4	2.0	1.6	9.4	24.7	11.6	10.1	6.5	9.2	5.1	6.7	172.7
年	9.5	23.6	17.3	4.4	5.0	4.4	8.7	7.3	4.9	11.3	25.7	12.8	11.2	6.5	7.3	4.3	5.1	

光化連花

月 / 向 / 日	N 348 11	NNE 12 33	NE 34 56	ENE 57 78	E 79 101	ESE 102 123	SE 124 146	SSE 147 168	S 169 191	SSW 192 213	SW 214 236	WSW 237 258	W 259 281	WNW 282 303	NW 304 326	NNW 327 348	Calm	Sum
1	5.6	7.6	11.9	10.5	5.0	2.5	2.9	1.7	2.6	6.7	13.5	10.8	18.2	7.2	5.8	3.3	25.1	149.7
2	5.0	6.5	9.6	10.6	5.3	3.2	3.8	0.8	1.5	3.1	9.4	12.6	14.7	6.8	6.0	4.7	27.8	131.2
3	5.8	7.8	12.8	11.8	7.6	6.1	5.5	1.9	2.0	2.3	10.0	13.2	14.1	8.0	6.7	3.6	27.0	163.7
4	4.9	7.8	11.0	14.7	8.5	5.6	5.5	1.7	1.5	2.1	7.5	9.3	12.7	7.5	6.6	2.9	29.5	139.1
5	6.2	5.5	11.7	15.5	12.5	6.7	3.7	1.7	1.8	1.6	5.6	7.3	10.3	8.2	5.7	2.6	39.3	163.7
6	3.6	6.6	8.7	12.7	14.7	8.2	6.3	1.6	1.0	1.1	6.6	6.1	9.9	4.8	5.7	2.6	63.1	139.1
7	6.6	6.5	9.1	9.8	18.0	13.2	10.5	4.7	1.3	1.3	3.3	4.7	9.7	6.7	8.6	3.8	28.2	163.7
8	4.0	5.0	7.7	8.5	16.3	13.7	10.0	2.3	1.6	1.6	3.1	4.7	9.2	6.6	6.8	3.5	39.2	163.7
9	6.9	6.8	10.8	11.4	12.5	8.6	4.9	2.5	1.8	1.6	7.1	7.3	10.5	6.8	6.9	2.7	32.2	139.1
10	3.9	6.5	9.6	9.2	10.0	5.6	4.9	1.6	1.7	3.9	12.6	12.7	15.6	7.9	7.2	4.6	26.6	163.7
11	6.2	5.1	9.6	9.7	6.7	5.6	2.6	1.6	2.8	6.6	12.7	17.6	14.9	6.2	3.6	2.6	28.6	139.1
12	6.5	6.5	11.8	10.6	5.6	2.5	3.7	1.5	1.6	3.6	12.6	20.8	17.2	7.7	6.1	3.0	26.8	163.7
年	4.6	6.6	10.3	11.2	10.2	6.6	5.2	2.0	1.8	2.6	8.5	11.0	13.1	7.0	6.3	3.3	30.9	

020525

臺灣省氣象局氣象統計用紙

40,

基隆

月 / 向	N 348 11	NNE 12 33	NE 34 56	ENE 57 78	E 79 101	ESE 102 123	SE 124 146	SSE 147 168	S 169 191	SSW 192 213	SW 214 236	WSW 237 258	W 259 281	WNW 282 303	NW 304 326	NNW 327 348	Calm	Sum
1	19.1	19.7	65.6	4.7	8.6	1.3	7.0	1.3	7.21	0.7	7.5	0.6	3.6	—	2.9	1	9.10	163.0
2	21.1	15.5	44.6	3.8	7.6	1.6	5.2	1	7.9	1.2	8.7	0.9	4.7	0.1	3.3	0.7	10.6	145.9
3	21.5	13.6	5.8	3.9	9.2	1.7	6.5	1.8	9.5	1.7	12.7	0.7	6.1	0.0	6.7	0.9	14.8	166.90
4	19.7	9	41.9	3.5	8.1	1.6	6.7	1.9	12.3	1.6	16.1	0.8	7.5	0.1	5.1	1.6	1.7	155.4
5	13.6	9.1	61.1	6.7	11.3	1.6	7.0	1.5	17.0	2.1	13.2	0.9	6.8	0.1	6.1	0.5	16.1	155.30
6	1.6	6.3	32.2	3.2	9.2	0.8	6.2	1.1	18.6	6.1	3.2	1.6	1.7	0.1	3.2	0.7	15.2	156.5
7	8.6	4.0	24.7	2.7	11.2	2.3	9.8	5.6	29.7	3.8	28.5	1.8	10.0	—	2.7	0.7	13.5	163.0
8	11.6	3.7	23.8	3.6	11.2	2.6	11.5	5.5	23.8	3.0	29.9	1.8	11.1	0.1	3.6	0.7	12.3	163.1
9	18.3	8.2	43.1	5.0	12.1	1.7	9.0	3.0	15.6	2.0	15.3	1.6	6.2	0.1	2.9	1.0	9.6	155.1
10	23.3	15.2	71.2	7.0	9.2	1.7	6.6	1.7	8.0	0.2	5.1	0.3	1.6	—	2.2	0.6	6.3	163.1
11	19.7	15.6	64.2	6.1	11.7	1.5	8.3	2.0	8.6	0.6	5.8	0.3	2.1	—	1.0	0.9	6.1	155.30
12	18.7	17.5	66.3	6.6	8.9	1.6	3.8	1.9	7.1	0.9	7.6	0.3	3.1	—	2.2	0.6	9.0	163.1
年	16.4	10.6	44.3	6.6	9.8	1.6	7.1	2.3	13.8	1.8	12.9	0.9	5.4	0.1	3.1	0.8	10.2	

花蓮

月 / 向	N 348 11	NNE 12 33	NE 34 56	ENE 57 78	E 79 101	ESE 102 123	SE 124 146	SSE 147 168	S 169 191	SSW 192 213	SW 214 236	WSW 237 258	W 259 281	WNW 282 303	NW 304 326	NNW 327 348	Calm	Sum
1	4.8	18.8	26.8	7.3	7.0	2.5	7.3	3.5	1.3	0.3	0.8	0.8	2.3	2.3	2.3	1.5	4.0	93.6
2	3.3	17.2	18.0	3.5	3.8	6.5	1.0	5.3	1.5	0.3	0.5	1.3	2.5	3.0	2.5	1.5	2.3	85.0
3	7.0	11.0	16.0	3.0	2.3	7.0	12.5	5.5	6.5	0.5	0.5	1.0	4.0	7.3	3.3	3.0	4.8	93.0
4	1.0	4.8	13.3	2.0	1.5	4.0	18.2	19.5	5.0	0.5	1.0	0.5	5.0	8.0	3.3	1.5	5.0	90.0
5	2.5	4.8	6.0	1.3	3.3	3.0	21.5	12.0	8.0	1.0	1.3	2.3	8.3	6.8	2.0	2.0	6.3	93.0
6	2.8	12.8	3.0	1.8	2.8	6.0	18.0	11.3	8.0	0.5	2.8	5.3	8.5	5.3	4.3	2.0	4.8	90.0
7	3.3	2.3	2.8	0.8	3.5	7.5	7.5	1.6	5.5	1.0	1.3	2.3	11.8	7.3	4.0	0.5	6.0	93.0
8	2.3	3.3	2.8	3.3	2.8	7.0	21.8	13.3	6.3	0.8	1.0	1.5	5.0	7.3	5.5	5.8	3.8	93.0
9	1.0	4.0	4.8	6.3	7.8	7.8	2.1	8.5	7.0	1.0	1.0	1.0	4.3	2.5	4.5	3.5	4.3	90.0
10	2.8	8.8	2.6	14.3	7.8	7.0	11.3	3.3	2.0	0.5	0.8	0.3	1.3	1.3	0.8	0.8	4.5	93.0
11	4.0	6.3	23.8	9.3	4.3	7.3	12.5	4.8	1.8	0.3	0.8	0.5	2.8	3.0	2.0	1.5	3.0	89.5
12	4.5	4.5	23.5	7.0	7.8	3.0	9.0	2.0	1.0	0.3	0.8	0.8	4.3	2.3	2.0	1.3	4.3	93.0
年	3.6	7.4	12.1	5.0	4.6	5.6	11.9	6.8	4.3	0.6	1.1	1.5	5.0	4.7	3.0	2.1	4.4	

水

020526

臺灣省氣象局氣象統計用紙

41

月 \ 向	N 348 11	NNE 12 33	NE 34 56	ENE 57 78	E 79 101	ESE 102 123	SE 124 146	SSE 147 168	S 169 191	SSW 192 213	SW 214 236	WSW 237 258	W 259 281	WNW 282 303	NW 304 326	NNW 327 348	Calm	Sum
1	20.3	36.3	45.4	25.2	12.4	6.4	5.1	5.4	3.5	1.1	1.4	1.8	2.9	2.3	2.8	4.9	0.4	175.8
2	17.8	29.4	37.1	20.2	11.8	5.7	6.0	5.6	2.9	1.4	1.7	2.1	4.6	3.0	4.5	5.1	0.3	157.5
3	13.9	26.9	35.2	20.2	12.9	8.8	8.8	7.8	6.8	3.4	3.1	3.8	6.4	3.7	5.5	5.2	0.9	173.2
4	12.0	19.4	25.5	18.5	11.8	9.2	12.1	13.7	11.2	5.0	5.8	4.1	1.4	3.6	4.8	5.4	0.6	168.1
5	7.6	13.2	27.1	22.1	15.9	12.0	16.3	16.9	12.3	5.0	4.7	4.3	2.1	3.4	3.6	2.8	0.9	173.4
6	3.8	5.0	10.9	9.5	11.3	7.8	16.5	21.1	22.5	9.0	13.9	11.4	15.6	3.7	3.1	2.0	0.8	168.1
7	2.0	2.8	5.1	6.8	13.1	17.2	23.5	25.7	21.6	6.9	9.5	10.1	12.8	3.3	2.8	1.7	1.4	172.1
8	5.1	4.8	7.1	9.8	14.3	17.8	20.9	18.1	15.1	6.0	9.0	11.5	15.6	6.2	4.6	4.7	1.5	171.8
9	10.4	17.8	23.9	18.5	20.9	14.6	16.5	8.9	9.7	3.1	3.1	3.2	5.7	2.9	4.2	3.9	0.4	166.9
10	13.8	31.5	50.1	30.8	16.0	7.6	6.6	7.3	2.5	1.2	0.8	0.8	1.6	0.9	0.9	3.5	0.2	176.0
11	13.3	30.6	46.5	39.3	17.1	8.8	6.8	4.7	2.4	0.9	1.3	0.8	1.7	0.8	1.4	3.0	0.2	167.8
12	15.6	37.1	50.5	23.9	14.1	6.5	6.1	4.5	2.5	0.8	1.1	1.1	2.2	1.5	2.6	3.6	0.2	173.4
年	11.4	20.9	30.2	20.4	14.3	11.5	13.3	11.5	9.4	3.7	4.7	4.7	6.5	2.9	3.4	3.8	0.7	

020527

臺灣省氣象局氣象統計用紙

(2)

	一月	二月	三月	四月	五月	六月	七月	八月	九月	十月	十一月	十二月	年		

§2 風向頻率：為便於比較計，乃根據第10表計算各地月別風向頻率如第11表。因各風向之同最於第11表中係以百分率表示，如是可便於比較其多寡。並繪出各地1月7月及全年風向頻率圖（見卷後附圖一）以便觀察。

020528

43,

第1表 各地累年月別風向類率 臺灣省氣象局氣象統計用紙

表.

台北

月別風向類率. (民前'15—民35)

中華民國 年 月 日 風向計算用紙

風向 / 月別	N 349 / 11	NNE 12 / 33	NE 34 / 56	ENE 57 / 78	E 79 / 101	ESE 102 / 123	SE 124 / 146	SSE 147 / 168	S 169 / 191	SSW 192 / 213	SW 214 / 236	WSW 239 / 258	W 259 / 281	WNW 282 / 303	NW 304 / 326	NNW 327 / 348	Calm	Sum
1	1·2	0·8	3·9	20·4	42·1	5·4	2·2	1·2	1·7	1·2	2·1	1·5	2·6	2·1	4·8	1·8	5·9	100
2	1·3	0·6	0·6	20·0	39·2	4·0	2·3	1·3	2·1	1·5	2·7	2·1	3·9	3·8	6·4	2·0	6·1	100
3	1·6	0·7	3·3	19·4	36·1	3·9	2·3	1·6	1·7	1·3	2·3	1·8	3·8	3·9	7·3	2·7	6·4	100
4	2·0	0·9	3·5	20·5	29·5	4·0	3·3	2·4	1·9	1·1	2·1	1·9	4·0	3·8	7·6	3·5	8·1	100
5	1·9	0·7	3·6	19·8	28·7	4·9	4·0	2·6	2·6	0·9	1·7	2·3	4·9	2·9	6·0	3·1	9·2	100
6	1·9	0·8	3·0	10·8	16·1	4·7	7·0	5·1	6·8	2·1	3·6	6·0	9·6	3·8	5·8	3·2	11·7	100
7	2·0	1·1	3·0	8·6	14·2	5·5	8·3	6·8	6·5	2·6	5·2	6·0	7·7	3·6	6·7	3·4	5·5	100
8	1·8	2·9	3·5	10·7	16·0	7·2	7·8	6·8	5·7	2·3	4·3	5·5	7·2	3·9	6·3	3·1	8·0	100
9	1·3	1·1	6·5	21·3	26·4	7·1	5·7	3·6	3·7	1·6	2·6	1·9	2·7	2·2	4·3	2·5	6·5	100
10	0·7	0·6	3·9	24·2	40·7	6·2	3·2	1·5	1·6	0·9	1·1	0·8	1·0	0·7	2·2	1·4	5·0	100
11	0·9	0·6	4·0	26·0	45·6	7·2	0·8	0·9	1·3	0·5	1·0	0·7	1·1	0·9	2·3	1·4	4·6	100
12	0·8	0·7	3·3	22·5	44·8	5·7	2·0	1·1	1·3	0·9	1·7	0·9	1·6	1·9	3·0	1·4	5·4	100
平均	1·5	0·8	3·4	19·1	31·6	5·7	4·1	2·8	2·8	1·4	2·5	2·5	4·2	2·8	5·2	2·4	7·1	100

020529

月別 \ 風向	N 349 / 11	NNE 12 / 33	NE 34 / 56	ENE 57 / 78	E 79 / 101	ESE 102 / 123	SE 124 / 146	SSE 147 / 168	S 169 / 191	SSW 192 / 213	SW 214 / 236	WSW 237 / 258	W 259 / 281	WNW 282 / 303	NW 304 / 326	NNW 327 / 348	Calm
1月	4.1	20.9	41.3	7.7	3.0	1.9	0.6	0.6	0.8	0.5	0.6	0.5	1.3	1.2	1.5	1.4	12.0
2	4.6	23.3	36.4	5.4	2.2	0.7	0.8	0.5	0.8	1.7	1.7	1.4	2.7	1.0	0.9	3.0	12.8
3	5.7	14.6	30.3	8.2	4.2	1.5	1.8	0.8	0.7	0.9	1.3	2.4	2.5	1.5	2.0	2.8	18.5
4	3.2	10.0	21.3	10.0	4.5	1.8	1.3	0.8	0.8	1.5	3.4	3.4	5.1	2.9	4.2	2.8	23.1
5	3.0	6.4	14.3	8.1	7.1	3.2	1.3	0.7	1.6	2.4	6.9	7.1	6.5	1.6	2.5	2.8	22.2
6	2.6	3.4	3.0	2.5	4.9	2.6	1.6	1.8	2.9	5.8	17.8	12.8	6.8	3.8	1.4	2.5	23.5
7	2.5	2.5	2.6	2.4	5.2	4.6	2.3	1.4	4.2	6.9	14.2	9.5	8.1	2.5	2.4	3.5	22.9
8	3.3	5.4	4.7	4.5	8.0	3.5	2.2	2.2	4.9	5.8	11.5	7.9	7.2	1.8	2.5	3.7	21.1
9	2.8	11.1	21.7	8.9	9.2	3.9	1.0	0.9	2.9	2.9	3.4	3.3	5.1	1.4	2.1	2.1	19.1
10	4.2	18.1	36.9	10.9	5.6	2.3	1.0	1.0	1.0	1.0	1.4	1.4	1.4	0.4	1.5	1.7	10.3
11	2.7	16.8	44.8	9.8	5.8	1.4	0.8	0.5	0.7	0.2	0.5	0.5	1.5	0.8	0.9	1.0	11.5
12	2.6	19.1	44.6	9.2	4.9	2.0	0.4	0.1	0.8	0.6	0.6	0.7	1.4	0.7	0.7	1.3	10.1
平均	3.4	12.6	25.2	7.3	5.4	2.2	1.3	0.9	1.9	2.5	5.3	4.4	4.1	1.6	1.9	2.2	17.3

新竹累年風向頻度

44;

澎湖

每月風向頻率 (~~民前15—民35~~) 1897—1946

中華民國 年 月 日 風向計算用紙

月別 \ 風向	N 349-11	NNE 12-33	NE 34-56	ENE 57-78	E 79-101	ESE 102-123	SE 124-146	SSE 147-168	S 169-191	SSW 192-213	SW 214-236	WSW 239-258	W 259-281	WNW 282-303	NW 304-326	NNW 327-348	Calm	Sum
1	9.2	55.4	29.9	1.8	0.4	0.1	0.1	0.2	0.3	0.3	0.3	0.1	0.1	0.2	0.2	1.1	0.2	100
2	10.2	51.8	27.9	2.1	0.5	0.3	0.4	0.5	0.1	0.1	0.6	0.3	0.4	0.3	0.5	1.6	0.5	100
3	11.3	41.0	26.2	2.5	0.6	0.1	0.1	0.1	2.9	1.6	1.7	0.9	1.5	0.1	0.1	2.6	1.4	100
4	12.2	32.2	21.9	2.6	1.2	0.6	1.2	1.5	0.6	4.3	3.2	1.5	2.4	1.1	1.5	4.9	1.5	100
5	11.6	24.7	15.9	1.9	1.3	0.4	1.3	2.6	1.1	0.8	0.7	2.2	3.0	1.1	1.5	4.6	2.0	100
6	5.6	7.9	7.6	1.5	1.1	0.7	2.5	0.7	23.2	18.8	12.9	2.9	2.3	0.1	0.1	2.3	1.7	100
7	7.1	3.7	3.6	1.1	1.2	1.2	3.4	0.7	17.5	16.0	12.6	4.6	0.6	2.2	3.0	1.1	2.8	100
8	9.0	6.9	4.4	1.3	1.2	1.4	3.5	0.6	14.8	15.4	11.4	5.2	0.5	2.2	3.5	6.1	3.2	100
9	12.7	26.5	20.8	1.7	0.9	0.8	1.4	2.5	5.1	4.4	4.0	2.0	3.6	1.6	2.8	6.2	2.5	100
10	16.1	49.8	28.9	1.6	0.1	0.1	0.4	0.5	0.9	0.8	0.5	0.4	0.7	0.3	0.8	2.9	0.6	100
11	12.1	59.5	25.0	1.2	0.1	0.1	0.1	0.1	0.1	0.1	0.1	0.1	0.2	0.1	0.3	2.1	0.5	100
12	11.0	58.4	28.4	1.6	0.1	0.03	0.04	0.03	0.1	0.04	0.04	0.01	0.1	0.4	0.2	1.1	0.2	100
平均	10.6	34.7	20.0	1.7	0.7	0.5	1.2	0.8	5.5	5.2	4.0	1.7	1.3	0.8	1.2	3.0	1.4	100

020530

台中累年風向頻率表

月 \ 風向	N 349-11	NNE 12-33	NE 34-56	ENE 57-78	E 79-101	ESE 102-123	SE 124-146	SSE 147-168	S 169-191	SSW 192-213	SW 214-236	WSW 237-258	W 259-281	WNW 282-303	NW 304-326	NNW 327-348	Calm
1	44.2	8.8	3.6	1.5	1.3	0.4	0.6	0.4	0.6	0.4	1.1	0.7	1.5	1.0	3.6	12.7	17.4
2	40.4	7.4	3.2	1.2	1.5	0.9	0.9	0.9	1.0	0.9	1.3	1.0	2.1	1.6	4.0	15.7	15.0
3	33.7	8.0	2.7	1.2	1.5	0.7	0.8	1.1	1.7	1.4	2.2	1.5	3.9	2.2	5.2	15.5	16.5
4	23.9	5.5	2.7	1.4	1.6	1.0	1.4	1.7	3.3	3.0	3.9	2.7	5.7	2.8	5.9	13.4	19.2
5	15.7	4.0	2.2	1.4	2.0	1.5	2.3	3.5	6.2	4.3	5.3	3.6	6.3	2.9	6.6	9.9	22.5
6	6.1	2.0	1.5	1.3	2.5	2.5	4.2	7.5	12.2	9.0	9.0	4.3	5.7	1.9	3.4	5.2	21.0
7	5.9	1.8	1.9	1.9	3.9	2.6	4.0	5.8	10.1	7.7	7.7	3.9	6.5	3.2	5.6	6.5	21.5
8	6.9	1.9	2.6	2.0	3.8	2.5	4.3	6.7	9.3	7.1	6.5	3.3	5.4	2.8	6.5	5.7	21.8
9	20.1	5.6	3.6	2.2	3.3	1.3	2.3	2.2	4.1	3.0	3.1	2.6	4.4	3.2	6.6	10.6	22.4
10	35.6	9.4	3.8	1.5	1.2	0.5	0.6	0.5	1.0	1.0	1.6	1.1	2.9	2.0	4.7	12.4	20.1
11	38.2	10.4	3.9	1.4	0.8	0.4	0.4	0.2	0.5	0.6	1.2	0.8	1.9	1.6	3.8	12.1	21.1
12	43.3	9.6	4.0	1.2	1.1	0.5	0.5	0.2	0.6	0.6	1.0	0.8	1.5	0.8	3.0	11.7	19.6
平均	26.2	6.2	3.0	1.5	2.0	1.2	1.9	2.6	4.2	3.3	2.7	2.2	4.0	2.2	4.9	11.0	19.8

45,

台南 ~~每月~~ 月別各風向數率（民前 15—民 35）

中華民國 年 月 日 風向計算用紙

月別 \ 風向	N 349–11	NNE 12–33	NE 34–56	ENE 57–78	E 79–101	ESE 102–123	SE 124–146	SSE 147–168	S 169–191	SSW 192–213	SW 214–236	WSW 239–258	W 259–281	WNW 282–303	NW 304–326	NNW 327–348	Calm	Sum
1	53.0	20.2	3.9	1.0	0.8	0.3	0.5	0.3	0.3	0.2	0.4	0.5	1.0	0.8	4.0	12.0	0.9	100
2	49.7	16.4	4.0	1.2	0.9	0.7	1.2	0.5	0.8	0.4	0.9	0.7	1.6	1.1	5.3	13.7	0.9	100
3	42.1	14.3	5.1	1.8	1.4	1.2	2.0	1.2	1.8	1.1	2.1	1.6	3.0	1.8	6.2	11.4	1.9	100
4	29.3	12.4	4.4	2.0	2.4	1.9	3.2	2.3	3.3	2.0	3.8	3.1	5.6	2.9	6.4	11.2	4.1	100
5	16.9	8.0	4.0	2.7	3.9	4.6	6.9	3.8	4.0	3.0	6.4	5.5	7.3	3.6	6.4	7.5	5.5	100
6	5.2	3.2	2.5	2.2	4.8	10.3	15.9	8.3	10.1	6.9	9.1	5.5	4.8	1.6	2.9	2.7	4.0	100
7	4.7	2.7	3.6	4.0	7.8	9.0	12.3	7.5	8.2	4.8	7.7	5.3	6.6	2.8	4.9	3.8	4.3	100
8	5.1	2.3	3.3	3.2	7.4	9.4	13.3	5.9	6.9	4.3	7.4	4.8	7.1	3.3	5.9	4.9	5.5	100
9	15.0	7.1	4.3	3.8	7.1	6.2	7.8	3.1	3.4	2.1	4.1	4.0	6.7	3.2	7.4	7.5	7.1	100
10	31.6	14.9	4.9	2.3	2.3	1.9	2.3	1.0	0.9	0.6	1.9	2.5	5.0	3.4	8.6	11.0	4.9	100
11	44.7	17.1	3.9	1.5	1.3	0.6	0.6	0.2	0.2	0.2	0.9	1.2	2.7	2.0	7.3	12.7	2.9	100
12	53.3	19.6	3.6	1.0	0.5	0.3	0.4	0.1	0.1	0.1	0.4	0.5	1.2	1.1	4.6	11.9	1.3	100
平均	29.2	11.5	4.0	2.7	3.4	3.9	5.5	2.9	3.3	2.1	3.8	3.0	4.4	2.4	5.8	9.3	3.6	100

月別 \ 風向	N 349–11	NNE 12–33	NE 34–56	ENE 57–78	E 79–101	ESE 102–123	SE 124–146	SSE 147–168	S 169–191	SSW 192–213	SW 214–236	WSW 239–258	W 259–281	WNW 282–303	NW 304–326	NNW 327–348	Calm	Sum
1	13.4	6.3	3.8	1.5	2.0	1.5	1.4	0.8	1.6	0.6	0.3	0.5	3.5	6.1	[illegible]	14.3	12.0	100.0
2	9.8	1.8	4.0	2.7	3.4	2.1	2.4	1.3	1.2	0.3	0.6	0.4	3.1	6.7	30.6	13.2	12.1	100.0
3	9.7	6.2	4.4	2.7	4.4	2.8	3.0	2.0	2.4	0.5	0.7	0.7	1.3	3.9	30.9	12.6	12.5	100.0
4	7.5	5.7	4.6	4.0	4.6	3.3	5.8	2.8	2.3	0.7	0.9	1.9	2.5	4.0	29.8	10.2	12.9	100.0
5	6.2	4.4	4.6	2.6	6.5	4.8	5.5	3.3	4.0	1.7	1.8	1.6	4.5	5.9	21.8	9.1	10.6	100.0
6	5.1	1.4	3.2	4.5	11.1	8.0	8.0	6.4	6.5	2.8	3.1	3.5	5.5	6.1	10.8	6.0	7.7	100.0
7	3.5	2.3	3.3	5.7	10.8	9.2	9.2	6.9	5.3	3.0	2.4	2.2	4.6	6.7	12.8	6.3	4.8	100.0
8	4.8	3.3	3.7	5.1	9.4	6.9	6.7	4.0	4.3	2.0	2.1	2.3	3.5	7.5	18.4	9.0	7.0	100.0
9	6.7	3.8	5.2	6.4	9.1	5.3	3.9	2.8	2.6	1.5	1.7	1.7	3.5	5.2	19.0	12.3	10.3	100.0
10	10.4	6.0	5.3	4.8	5.8	3.3	1.3	1.3	0.8	0.6	0.8	1.1	2.0	4.4	29.6	14.4	14.1	100.0
11	11.5	6.8	6.7	2.6	3.0	1.3	1.1	0.5	0.6	0.2	0.6	0.5	1.7	3.5	32.0	14.1	15.3	100.0
12	12.2	7.8	5.8	3.2	1.6	1.0	1.2	0.4	0.6	0.7	0.4	0.2	2.6	4.6	27.8	[illegible]	[illegible]	100.0
~~全年~~ 平均	8.3	4.9	4.4	3.8	6.0	4.1	4.0	2.7	2.7	1.2	1.3	1.3	3.3	6.4	3.8	11.8	11.0	100.0

020531

46,

恆春累年風向頻率表

月份 \ 風向別	N 349–11	NNE 12–33	NE 34–56	ENE 57–78	E 79–101	ESE 102–123	SE 124–146	SSE 147–168	S 169–191	SSW 192–213	SW 214–236	WSW 237–258	W 259–281	WNW 282–303	NW 304–326	NNW 327–348	Calm
1	7.5	16.9	41.7	9.8	7.7	1.4	0.9	0.4	0.5	0.2	0.5	0.2	0.7	0.6	2.8	4.0	4.0
2	7.8	13.5	36.2	10.3	8.2	2.2	1.3	0.6	0.7	0.3	0.4	0.4	1.3	1.2	4.7	5.3	4.8
3	5.4	10.0	32.2	12.4	11.4	3.7	2.1	1.0	1.5	0.6	1.0	0.8	1.7	1.8	5.1	4.3	5.8
4	4.4	6.7	22.5	12.1	14.3	4.9	2.9	1.4	2.5	0.7	1.6	1.2	3.2	2.2	6.8	4.4	7.8
5	5.0	4.2	14.9	10.2	14.6	3.9	2.7	1.5	2.6	1.1	2.5	1.9	5.5	4.7	9.7	4.8	9.8
6	3.4	2.0	5.3	4.6	10.9	5.0	3.8	2.6	3.9	2.3	4.9	3.5	12.2	9.6	11.4	3.2	10.8
7	3.8	3.0	6.3	7.3	14.7	5.5	5.4	2.4	4.7	2.3	4.3	2.5	7.3	5.7	9.5	4.1	10.2
8	4.3	3.2	7.4	6.8	10.1	3.4	3.9	1.7	3.6	2.5	4.9	3.3	9.1	7.3	11.2	5.7	10.7
9	6.1	10.1	21.4	10.7	13.5	3.3	2.6	1.4	2.0	1.0	1.8	1.0	2.6	2.4	5.3	3.9	10.6
10	5.9	17.2	42.8	11.0	9.2	1.8	1.5	0.4	0.5	0.2	0.3	0.2	0.6	0.5	1.8	1.7	4.8
11	6.0	18.4	51.9	8.6	5.5	1.2	0.5	0.1	0.2	0.1	0.1	0.2	0.5	0.2	1.2	1.4	3.4
12	6.6	18.7	51.2	8.1	4.3	0.8	0.5	0.1	0.3	0.2	0.2	0.1	0.3	0.3	1.6	2.7	3.2
年	5.5	10.3	27.8	9.3	10.4	3.1	2.3	1.1	1.9	1.0	1.9	1.3	3.8	3.0	5.9	3.8	7.2

大武 月別各風向頻度表 (民29~35)

中華民國 年 月 日 風向計算用紙

月別 \ 風向	N 349–11	NNE 12–33	NE 34–56	ENE 57–78	E 79–101	ESE 102–123	SE 124–146	SSE 147–168	S 169–191	SSW 192–213	SW 214–236	WSW 239–258	W 259–281	WNW 282–303	NW 304–325	NNW 327–348	Calm	Sum
1	8.5	48.8	10.3	2.2	—	0.1	0.4	0.1	1.2	1.0	0.7	1.1	16.9	2.6	1.3	0.6	4.2	100.0
2	4.4	44.3	14.0	2.9	1.4	0.5	0.4	0.5	2.4	0.8	1.7	1.8	14.5	5.0	1.6	0.5	3.3	100.0
3	5.7	37.7	10.4	2.3	2.1	0.5	2.0	1.4	2.9	2.3	1.2	1.7	15.9	4.3	1.6	0.5	5.5	100.0
4	6.4	33.2	10.7	2.5	2.8	0.6	2.0	1.0	1.5	3.7	1.1	2.5	18.5	4.1	1.5	0.9	7.0	100.0
5	5.5	20.8	10.8	3.7	3.2	0.8	1.2	1.3	3.2	5.0	1.8	3.7	22.2	3.9	1.7	1.2	10.0	100.0
6	2.2	14.3	8.6	3.6	1.2	0.9	1.2	1.6	6.1	11.5	4.2	3.1	20.5	4.9	2.5	0.9	12.7	100.0
7	3.0	15.4	7.9	3.5	2.7	1.9	1.3	1.7	5.1	12.5	2.7	4.4	21.4	7.4	1.6	0.6	6.9	100.0
8	3.6	14.0	8.4	4.9	3.0	2.7	1.9	1.8	3.0	5.4	2.6	4.2	27.2	6.7	1.8	0.2	8.6	100.0
9	6.5	23.4	9.1	4.4	3.0	1.0	1.2	1.2	2.2	2.8	2.1	4.3	19.3	7.5	1.6	1.1	9.3	100.0
10	11.4	44.4	12.4	2.6	1.2	0.2	0.1	0.4	0.5	0.8	1.1	2.1	13.6	3.8	1.6	0.6	3.2	100.0
11	13.6	51.3	8.3	1.0	0.7	0.1	—	—	0.2	—	0.5	1.0	13.4	4.3	1.2	0.7	3.7	100.0
12	12.3	51.0	9.0	1.3	0.8	—	0.4	—	0.4	0.4	0.5	1.6	13.4	3.8	0.8	0.8	3.5	100.0
平均	6.9	33.3	10.0	2.9	1.8	0.8	1.0	0.9	2.4	3.9	1.7	2.6	18.1	4.9	1.6	0.9	6.4	100.0

020532

47.

新竹

月別各風向頻率表 (民29—35)

中華民國 年 月 日 風向計算用紙

風向 / 月別	N 349 / 11	NNE 12 / 33	NE 34 / 56	ENE 57 / 78	E 79 / 101	ESE 102 / 123	SE 124 / 146	SSE 147 / 168	S 169 / 191	SSW 192 / 213	SW 214 / 236	WSW 239 / 258	W 259 / 281	WNW 282 / 303	NW 304 / 326	NNW 327 / 348	Calm	Sum
1	23.6	29.8	14.8	7.8	1.6	0.6	0.4	0.4	1.6	0.8	0.5	0.1	1.2	0.8	7.5	13.5	2.8	100.0
2	19.7	31.4	6.8	8.1	2.6	0.9	0.8	1.6	2.6	2.6	1.3	0.7	0.8	0.7	10.1	8.0	1.2	100.0
3	13.6	28.8	7.6	1.8	1.3	0.6	1.0	1.6	4.4	6.6	1.1	0.6	1.0	1.2	8.3	10.3	4.7	100.0
4	16.5	25.1	8.3	0.7	1.8	1.0	1.2	1.4	4.7	4.7	1.8	0.5	1.6	2.0	12.4	10.1	4.0	100.0
5	9.6	24.3	8.1	2.0	1.7	0.7	1.8	2.3	6.2	6.3	1.8	1.1	1.7	1.6	13.8	12.7	6.8	100.0
6	6.2	14.8	6.2	2.0	1.5	1.0	2.8	4.1	10.8	9.9	3.0	1.6	3.1	3.2	16.1	10.6	6.8	100.0
7	6.0	9.3	7.7	1.8	2.8	1.0	4.1	5.2	10.8	9.2	3.3	2.0	3.8	2.8	20.8	10.0	2.2	100.0
8	5.1	7.1	6.3	2.2	3.7	1.8	3.2	6.2	7.8	7.4	2.2	1.7	3.1	3.0	23.7	13.6	2.3	100.0
9	12.5	18.2	11.0	1.8	2.8	0.5	1.6	2.5	7.9	5.2	0.8	0.9	1.5	2.7	16.3	13.2	2.2	100.0
10	17.4	40.5	13.2	1.3	1.7	0.6	1.1	0.6	2.2	1.7	0.1	0.1	0.1	0.1	7.8	8.3	3.2	100.0
11	16.1	43.4	13.3	1.2	0.9	0.4	0.4	1.1	1.1	0.5	0.6	0.6	0.2	0.7	6.3	11.9	2.3	100.0
12	22.8	41.3	8.6	1.8	1.0	0.3	0.6	0.6	1.0	0.6	0.6	0.1	0.2	0.2	7.5	10.9	2.3	100.0
全年平均	13.7	23.0	9.3	2.8	2.0	0.8	1.6	2.0	4.1	4.3	1.4	0.8	1.5	1.6	12.3	10.4	3.4	100.0

月別 / 風向	N 349 / 11	NNE 12 / 33	NE 34 / 56	ENE 57 / 78	E 79 / 101	ESE 102 / 123	SE 124 / 146	SSE 147 / 168	S 169 / 191	SSW 192 / 213	SW 214 / 236	WSW 239 / 258	W 259 / 281	WNW 282 / 303	NW 304 / 326	NNW 327 / 348	Calm	Sum
1	13.5	10.9	16.6	2.9	1.5	0.7	0.6	0.3	0.8	0.7	0.3	0.3	0.7	2.3	12.2	33.6	1.7	100.0
2	16.6	9.6	4.5	3.7	2.3	1.0	1.0	0.6	1.3	1.2	1.4	0.8	1.0	1.7	13.5	32.6	2.1	100.0
3	12.1	10.2	6.6	4.6	2.6	1.6	1.7	1.6	2.5	2.1	1.2	0.6	1.7	1.7	12.5	27.3	1.6	100.0
4	8.7	9.1	16.4	16.6	3.8	2.3	2.6	2.2	4.0	3.3	1.8	0.8	2.2	2.8	16.6	8.7	3.8	100.0
5	8.2	9.1	13.6	6.7	3.9	2.7	2.8	2.6	4.7	3.1	2.1	1.7	2.3	3.7	16.3	14.2	4.9	100.0
6	4.9	4.5	8.9	4.8	4.5	3.0	3.7	3.6	7.6	7.2	5.0	2.2	3.4	5.2	14.4	9.7	5.3	100.0
7	4.4	4.4	8.6	6.4	5.6	3.8	4.6	4.3	7.6	6.0	4.7	2.6	3.4	5.6	16.1	8.9	5.8	100.0
8	5.6	6.6	9.3	5.6	4.6	4.4	4.2	3.4	5.4	4.3	3.6	1.5	3.4	5.6	17.4	10.4	5.8	100.0
9	7.3	7.1	16.2	6.3	4.7	3.0	2.6	2.1	3.8	2.5	2.0	0.9	2.4	4.1	17.0	16.6	4.2	100.0
10	12.1	12.9	18.6	5.2	2.6	1.2	1.2	0.8	0.7	0.6	0.9	0.4	0.8	3.4	18.1	2.3	2.2	100.0
11	14.6	14.3	19.1	3.4	1.6	0.8	0.6	0.3	0.6	0.3	0.6	0.2	0.5	3.8	12.9	26.6	2.2	100.0
12	13.4	13.8	17.6	3.3	1.2	0.4	0.5	0.2	0.3	0.3	0.6	0.2	0.4	2.4	13.3	30.6	1.7	100.0
全年平均	9.5	9.1	14.4	6.5	3.3	2.0	2.2	1.8	3.2	2.7	2.0	0.9	1.9	3.5	14.9	20.7	3.4	100.0

020533

48

花蓮港風向頻率 1910－1946 (~~民前1－民35~~)

中華民國　年　月　日　風向計算用紙

月別 \ 風向	N 349–11	NNE 12–33	NE 34–56	ENE 57–78	E 79–101	ESE 102–123	SE 124–146	SSE 147–168	S 169–191	SSW 192–213	SW 214–236	WSW 239–258	W 259–281	WNW 282–303	NW 304–326	NNW 327–348	Calm	Sum
1	5.7	22.0	14.0	1.7	1.5	0.9	1.4	1.3	1.2	5.9	14.8	7.9	7.3	4.4	5.1	3.1	1.8	100
2	6.4	17.7	11.4	1.6	1.6	0.9	2.2	1.9	1.9	6.5	14.6	8.7	7.8	4.6	5.6	4.7	1.7	100
3	7.0	18.8	10.1	2.1	1.6	1.4	2.8	3.7	2.6	7.6	14.7	6.8	6.8	4.4	4.5	3.3	1.7	100
4	6.1	14.4	7.8	3.1	2.5	2.3	5.1	5.5	3.3	8.6	14.1	7.0	6.7	4.1	3.9	2.7	2.8	100
5	6.1	11.6	9.2	3.5	4.0	2.9	6.1	4.7	2.9	7.0	13.3	7.9	6.8	3.4	4.0	2.6	4.0	100
6	4.1	6.5	6.3	3.5	4.0	4.3	9.1	8.3	4.4	8.5	14.5	7.4	6.2	3.5	3.3	1.5	4.7	100
7	2.9	3.1	3.5	2.7	5.3	5.5	11.9	9.9	6.3	10.7	16.2	6.9	5.7	2.7	3.3	0.9	3.9	100
8	2.8	3.4	4.0	3.2	5.7	5.6	10.2	7.1	4.8	9.2	16.7	8.3	6.6	3.4	3.3	1.3	2.8	100
9	5.5	8.6	9.5	3.3	4.1	3.6	6.4	4.4	3.6	6.9	17.3	8.5	5.9	4.0	3.4	1.8	3.2	100
10	5.7	16.7	14.5	2.5	2.2	1.3	2.5	3.7	2.3	4.5	14.2	7.6	7.1	3.8	4.2	2.9	2.0	100
11	6.5	19.8	15.2	2.2	1.6	1.0	2.3	1.7	1.4	4.6	15.4	6.6	6.5	4.1	5.0	3.0	3.1	100
12	5.6	23.2	16.7	1.5	1.1	1.1	1.4	1.2	0.9	5.5	14.3	6.7	5.8	3.6	5.3	3.2	2.7	100
平均	5.6	13.8	10.2	2.6	3.0	2.6	5.1	4.4	2.9	7.1	14.5	7.6	6.6	3.9	4.2	2.6	3.0	100

																		Sum
1	3.7	5.3	8.3	7.3	3.5	1.8	2.0	1.4	1.8	3.3	9.4	10.9	12.6	5.0	4.0	2.3	17.4	100.0
2	3.8	4.9	9.3	8.1	4.0	2.4	2.9	0.6	1.1	2.4	7.2	9.4	11.2	5.2	4.6	3.6	21.3	100.0
3	4.0	5.4	8.9	8.2	5.1	2.8	3.8	1.3	1.4	1.6	6.9	9.2	10.0	5.6	4.7	2.3	18.8	100.0
4	3.6	5.6	7.9	10.6	6.1	3.9	3.9	1.2	1.0	1.5	5.4	6.7	9.1	5.4	4.8	2.1	21.2	100.0
5	2.9	3.9	8.1	10.8	8.7	4.7	2.6	1.2	1.3	1.1	3.7	5.1	7.1	5.7	4.0	1.8	27.3	100.0
6	2.4	4.8	6.3	9.1	10.6	5.9	3.1	1.1	0.7	0.8	3.3	4.4	7.1	3.5	4.1	1.9	30.9	100.0
7	2.8	4.5	6.2	6.8	12.5	9.3	7.3	3.3	0.9	0.9	2.3	3.3	6.8	4.7	6.0	2.7	19.9	100.0
8	2.8	3.5	5.4	5.9	11.3	9.5	6.9	1.6	1.0	1.1	2.3	3.3	6.4	4.6	4.7	2.4	27.3	100.0
9	3.5	4.9	7.8	8.2	9.1	6.0	3.5	1.8	1.3	1.2	5.1	5.2	7.5	4.9	4.9	2.0	23.1	100.0
10	2.7	4.5	6.5	6.4	7.0	3.7	3.4	1.1	1.2	2.7	8.7	8.9	10.9	5.5	5.0	3.2	18.6	100.0
11	3.0	4.3	6.9	7.0	4.8	4.1	1.8	1.2	2.0	3.3	9.2	12.5	10.7	4.4	2.5	1.9	20.4	100.0
12	3.2	4.6	8.2	7.2	3.9	1.8	2.6	1.1	0.9	2.3	8.8	14.5	11.9	5.4	4.2	2.1	17.3	100.0
總計	38.4	56.2	89.8	95.6	86.6	55.9	43.8	16.9	14.6	22.2	72.3	93.4	111.3	59.9	53.5	28.8	263.3	
平均	3.2	4.7	7.3	8.0	7.2	4.6	3.7	1.4	1.2	1.8	6.0	7.8	9.4	5.0	4.5	2.4	22.0	100.0

020534

wns

49,

基隆 歷年風向頻率 1916－1938 (民16－27)

中華民國 年 月 日 風向計算用紙

月份 \ 風向	N 349 / 11	NNE 12 / 33	NE 34 / 56	ENE 57 / 78	E 79 / 101	ESE 102 / 123	SE 124 / 146	SSE 147 / 168	S 169 / 191	SSW 192 / 213	SW 214 / 236	WSW 239 / 258	W 259 / 281	WNW 282 / 303	NW 304 / 326	NNW 327 / 348	Calm	Sum
1	12.0	12.3	40.6	3.0	5.3	0.8	4.3	1.0	4.4	0.5	4.7	0.4	2.3	—	2.0	0.6	5.8	100
2	14.4	10.6	34.8	2.6	5.2	1.0	3.6	0.7	5.4	0.8	6.8	0.6	3.3	0.4	2.3	0.6	7.2	100
3	13.4	8.8	31.1	2.4	5.8	1.1	4.1	1.2	5.9	1.1	7.9	0.4	3.8	0.0	2.9	0.6	9.2	100
4	12.7	5.5	27.0	2.5	5.8	0.9	3.1	1.2	7.7	1.1	10.4	0.8	4.8	0.0	3.3	1.0	11.8	100
5	8.9 13.6	5.9	26.6	3.6	7.3	1.0	4.6	1.0	11.0	1.3	11.5	0.6	4.5	0.0	2.7	0.4	9.1	100
6	6.9	2.8	20.9	2.4	6.0	0.8	4.8	0.7	12.0	2.6	20.1 17.9	1.2	7.0	0.0	2.1	0.5	9.9	100
7	5.9	2.5	15.8	1.7	7.0	1.5	6.1	3.5	18.5	2.4	17.9	1.2	6.2	0.0	1.7	0.6	8.4	100
8	7.3	2.3	14.9	2.2	7.0	1.7	7.2	3.4	16.9	1.9	16.5	1.2	6.9	0.0	2.1	0.5	7.7	100
9	11.8	5.3	27.8	3.2	7.8	1.2	5.9	2.0	10.4	1.3	9.9	1.0	4.0	0.0	1.9	0.6	6.2	100
10	14.5	9.5	44.4	4.4	5.7	1.1	4.1	1.1	5.0	0.2	3.2	0.2	0.9	0.0	1.4	0.3	4.0	100
11	12.7	10.1	41.2	4.0	7.6	1.0	5.4	1.3	5.6	0.4	3.8	0.2	1.4	0.0	0.7	0.6	4.0	100
12	11.7	10.7	41.9	4.1	5.5	1.0	4.8	1.2	5.0	0.6	4.7	0.2	2.0	0.0	1.4	0.4	5.7	100
平均	10.9	7.2	30.5	3.0	6.3	1.1	4.7	1.5	8.7	1.2	10.0	0.6	4.0	—	2.0	0.5	7.3	100

月份 \ 風向	N 349 / 11	NNE 12 / 33	NE 34 / 56	ENE 57 / 78	E 79 / 101	ESE 102 / 123	SE 124 / 146	SSE 147 / 168	S 169 / 191	SSW 192 / 213	SW 214 / 236	WSW 239 / 258	W 259 / 281	WNW 282 / 303	NW 304 / 326	NNW 327 / 348	Calm	Sum
1	5.1	20.2	28.8	7.8	7.5	2.7	7.8	3.8	1.3	0.3	0.8	0.8	3.4	2.4	2.4	1.6	4.3	100.0
2	3.8	29.2	22.4	6.1	4.4	5.3	11.7	6.3	1.8	0.3	0.6	1.5	3.0	3.5	3.0	1.8	6.3	100.0
3	7.6	11.8	17.2	3.2	2.4	7.6	13.5	5.9	4.8	0.5	0.5	1.1	4.3	7.8	3.5	3.2	5.1	100.0
4	5.5	5.2	16.8	2.2	1.7	6.4	20.8	11.7	5.9	0.6	1.1	0.6	5.9	8.8	3.6	1.7	5.5	100.0
5	2.7	5.1	6.5	1.3	3.5	3.2	23.1	12.9	8.6	1.1	1.3	2.4	8.9	7.3	3.2	2.2	6.7	100.0
6	3.1	3.1	3.6	2.0	3.1	6.7	20.1	12.5	8.9	0.6	3.1	5.8	9.4	5.8	4.7	2.2	5.3	100.0
7	3.5	3.4	3.0	0.8	3.8	8.1	18.8	17.2	5.9	1.1	1.3	2.4	2.6	7.8	4.3	0.5	6.5	100.0
8	2.3	3.5	3.0	3.5	3.0	7.5	23.4	14.3	6.7	0.8	1.1	1.6	5.4	7.8	5.9	6.2	4.0	100.0
9	1.1	4.4	5.3	6.9	8.6	8.6	23.4	9.6	7.8	1.1	1.1	1.1	4.7	2.8	5.0	3.9	4.7	100.0
10	3.0	9.4	28.0	15.4	8.3	7.5	12.1	3.5	2.2	0.5	0.8	0.3	1.3	1.3	0.8	0.8	4.8	100.0
11	4.4	9.7	26.4	10.8	4.7	8.1	13.9	5.3	1.9	0.3	0.8	0.6	3.1	3.3	2.2	1.7	3.3	100.0
12	4.9	2.0	25.3	7.5	8.3	3.2	9.9	2.1	1.1	0.3	0.8	0.8	4.6	2.4	2.1	1.3	4.6	100.0
平均	3.9	9.6	15.6	4.6	4.8	6.1	16.5	8.8	4.7	0.6	1.1	1.6	5.5	5.1	3.4	2.3	5.1	100.0

020535

50,

臺灣省氣象局氣象統計用紙

彭佳嶼 月別各風向頻率 (民前2—民35)

中華民國 年 月 日 風向計算用紙

風向 / 月別	N 349–11	NNE 12–33	N.E 34–56	ENE 57–78	E 79–101	ESE 102–123	S E 124–146	SSE 147–168	S 169–191	SSW 192–213	S W 214–236	WSW 239–258	W 259–281	WNW 282–303	N W 304–326	NN W 327–348	Calm	Sum
1	11.5	19.4	25.8	14.4	7.1	3.6	2.9	3.1	2.0	0.6	0.8	1.0	1.7	1.5	1.6	2.8	0.2	100
2	11.3	17.4	23.5	12.8	7.6	3.6	3.8	3.5	1.9	0.9	1.1	1.3	3.0	1.9	2.9	3.3	0.2	100
3	8.1	15.5	20.2	11.7	7.5	5.0	5.1	4.5	3.9	2.0	2.0	2.2	3.7	2.1	3.1	3.0	0.5	100
4	7.1	11.4	15.1	10.9	6.9	5.5	7.2	8.1	6.6	3.0	3.4	2.4	3.9	2.1	2.8	3.2	0.4	100
5	4.3	7.6	15.6	12.9	9.2	6.9	8.2	8.6	7.1	2.9	3.3	3.0	4.5	1.9	2.1	1.6	0.5	100
6	2.3	3.0	6.5	5.6	6.7	4.7	9.8	12.5	13.4	5.3	8.3	6.8	9.3	2.2	1.9	1.2	0.5	100
7	1.1	1.6	3.0	3.9	7.6	10.2	17.0	14.8	12.6	4.1	5.5	5.9	7.4	1.9	1.6	1.0	0.8	100
8	3.0	2.8	4.2	5.6	8.3	10.4	12.2	10.5	8.7	3.5	5.2	6.7	9.1	3.6	2.7	2.7	0.8	100
9	6.9	10.4	14.3	11.3	12.5	8.9	8.6	5.3	5.8	1.8	1.9	2.0	3.4	1.7	2.4	2.4	0.3	100
10	7.8	17.9	28.4	17.5	9.1	4.3	3.8	4.1	1.5	0.7	0.5	0.5	0.8	0.5	0.5	2.0	0.1	100
11	7.9	18.3	26.5	17.6	10.2	5.2	4.2	2.8	1.4	0.5	0.8	0.5	1.	0.5	0.8	1.8	0.1	100
12	9.1	21.4	29.1	13.7	8.1	3.7	3.5	2.4	1.5	0.5	0.6	0.6	1.3	0.9	1.5	2.0	0.1	100
平均	6.7	12.2	17.7	11.5	8.4	6.0	7.2	6.7	5.5	2.1	2.8	2.8	4.1	1.6	2.0	2.2	0.4	100

020536

51,

一月	二月	三月	四月	五月	六月	七月	八月	九月	十月	十一月	十二月	年		

第十章 最多風向及平均風向

§1 最多風向：根據第11表可見出各地各月之最多風向為何。第11表中16風向中(靜穩除外)百分率最大者即為最多風向。由各地月別最多風向可大略窺知各該地之各月及年風向為何。茲將各地月別最多風向列為第12表

第12表 臺灣各地各月最多風向表

地名＼月份	一月	二月	三月	四月	五月	六月	七月	八月	九月	十月	十一月	十二月	年
台北	ENE	E	E	E	E	E	E	E	E	E	E	E	E
新竹	NE	NE	NE	NE	NE	SW	SW	SW	NE	NE	NE	NE	NE
台中	N	N	N	N	N	S	S	S	N	N	N	N	N
澎湖	NNE	NNE	NNE	NNE	NNE	S	S	SSW	NNE	NNE	NNE	NNE	NNE
台南	N	N	N	N	N	SE	SE	SE	N	N	N	N	N
高雄	NW	NW	NW	NW	NW	E NW	NW	NW	NW	NW	NW	NW	NW
恆春	NE	NE	NE	NE	NE E	W NE	E	NW	NE	NE	NE	NE	NE
大武	NNE	NNE	NNE	NNE	W	W	W	W	NNE	NNE	NNE	NNE	NNE
新港	NNE	NNE	NNE	NNE	NNE	NW	NW	NW	NNE	NNE	NNE	NNE	NNE
台東	NNW	NNW	NNW	NNW	NW	NW	NW	NW	NW	NNW	NNW	NNW	NNW
花蓮	NNE	NNE	NNE	NNE SW	SW	SW	SW	SW	SW	NNE	NNE	NNE	SW
宜蘭	W	W	W	ENE	ENE	E	E	E	E	W	WSW	WSW	W
基隆	NE	NENE	NE	NE	NE SW	SW	SW	NE	NE	NE	NE	NE	NE
淡水	NE	NE	NE	SE	SE	SE	SE	SE	SE	NE	NE	NE	SE
彭佳嶼	NE	NE	NE	NE	NE	S	SE	SE	SE NE	NE	NE	NE	NE

茲將各地之最多風向分述如次：(參照第12表及卷後附附風向頻率圖)

台北：1月多ENE。2至12月均以E風為最多。自卷後附圖台北7月(夏季代表圖)之風向頻率圖中觀察，夏季東風百分率雖較大，但偏西之風向頻率亦佔相當之百分數。以全年論則以東風為最多。

新竹：1至5月多NE風，夏季之6.7.8月則多SW風，因此時乃為西南季節風期。9至12月多NE風，東北季風與西南季風之影響極為顯明。以全年論係NE佔絕優勢。

台中：1至5月及9至12月以N風為最多。夏季則多S風，惟偏北風亦佔相當地位。全年以N風佔最多。

澎湖：1至5月及9至12月NNE風佔絕對優勢。6.7月多S風，8月多SSW風，以全年論則NNE風佔最多數。

020537

臺灣省氣象局氣象統計用紙

一月	二月	三月	四月	五月	六月	七月	八月	九月	十月	十一月	十二月	年		

台南：1至5月及9至12月多N風。6.7.8月最多SE風。全年以N風為最多。

高雄：1至12月除6月外均多NW風。6月多E風，而NW風次之。全年以NNW風佔絕對多數。

恆春：1至4月及9至12月多NE風。5月仍以NE風為最多，但E風亦佔相當多數。6月多W風，NE風次之。7月多E風，8月多NW風。全年則以NE風為最多。

大武：1至4月及9至12月多NNE風。5至8月多W風，而NNE及SSW亦相當多。全年以NNE為最多，W風次之。

新港：1至5月及9至12月多NNE。夏季多NW風，而S風及SSW次之。全年以NNE為最多。

台東：1至4月及10至12月多NNW。5月至9月多NW。全年以NNW居首，而NE次。

花蓮：1至4月及10至12月多NNE，其次為SW風。5月多SW，而NNE次之。夏季多SW，而SE次之。全年中則SW風佔最多，而NNE亦相若。

宜蘭：冬季多W或WSW風，NE次之。夏季多E風或ENE風，W及NW居次。全年以W風為最多。

基隆：1月多NNE。2月多N風。3至5月多NE。6月NE居首，SW次之。7.8月多SW，而其他風向均佔相當多數。故夏季風向頗為複雜。9至12月多NE。全年以NE佔最多。

淡水：1至3月及10至12月多NE風。4至9月多SE風，SSE次之。全年以SE佔最多，NE稍次之。

彭佳嶼：1至5月及9至12月多NE風。6月多S風，SSE次之。7.8月多SE風，而SSE及SSW亦與之相差無幾。故夏季多偏S風向。全年以NE風佔最多數。

綜合以上各地之最多風向，可明瞭本島之風向大部受冬季東北季節風及夏季西南季節風之影響。惟述之平均風向雖較最多風向之代表各地風向之性能為正確，但亦未免此無大出入。參照後文第11圖即可明瞭。

020538

臺灣省氣象局氣象統計用紙

53,

一月	二月	三月	四月	五月	六月	七月	八月	九月	十月	十一月	十二月	年

52 平均風向。為正確明瞭各地之風向計，乃倘第11表求出各地累年月別平均風向如第13表。

第13表各地累年平均風向表

~~月份~~ 地名	一月	二月	三月	四月	五月	六月	七月	八月	九月	十月	十一月	十二月	年
台北	N81.6E	N83.2E	N76.1E	N73°E	N79.0E	S54.8E	S54.2E	S64.0E	N86.8E	N83.7E	N82.1E	N82.8E	N84.4E
新竹	N39.3E	N34.1E	N37.2E	N63.2E	N27.3E	S56.4W	S47.9W	S31.9W	N46.7E	N45.3E	N44.0E	N42.7E	N38.1E
澎湖	N27.4E	N27.0E	N25.7E	N22.0E	N18.1E	S21.8W	S26.6W	S44.5W	N18.9E	N24.4E	N24.9E	N26.3E	N30.7E
台中	N1.5W	N4.2W	N10.0W	N21.8W	N43.0W	S89.0W	S45.6W	S42.8W	N15.0W	N5.2W	N12.6W	N0.7W	N13.6W
台南	N2.3E	N0.1W	N1.3W	N7.8W	N21.0W	S17.8E	S25.7E	S38.8E	N11.5E	N47.0W	N23.3W	N0.9E	N5.0E
高雄	N24.3W	N23.7W	N18.3W	N19.5W	N17.7W	S89.1E	N86.4E	N2.0W	N1.8W	N11.4W	N20.0W	N17.9W	N16.0W
恆春	N37.6E	N38.2E	N45.6E	N50.0E	N37.7E	N52.6W	N42.4E	N9.4W	N46.0E	N47.2E	N45.9E	N39.1E	N40.3E
大武	N5.7E	N8.9E	N6.1E	N0.9W	N21.4W	N77.6W	N78.2W	N56.5W	N18.3W	N7.7E	N6.1E	N7.1E	N4.4E
新港	N16.9E	N14.9E	N8.6E	N13.4E	N1.2E	N24.6W	N37.6W	N3.2W	N2.9W	N15.3E	N13.3E	N10.6E	N5.7E
台東	N3.2W	N13.4W	N2.5E	N0.6E	N1.4E	N67.2W	N23.8W	N9.5W	N0.3E	N2.9E	N1.8E	N1.0W	N1.9W
花蓮港	N29.5W	N49.1W	N33.2W	S86.9W	S86.6W	S13.7W	S7.4W	S15.0W	S46.1W	N45.4W	N21.6W	N15.0W	N28.3W
宜蘭	N33.5W	N51.9W	N33.9W	N7.6E	N42.5E	N52.4E	N71.8E	N74.8E	N82.9E	N67.5W	S87.6W	N67.4W	N10.2W
基隆	N30.6E	N38.3E	N52.6E	N41.7E	N39.9E	N49.9E	S25.5E	S14.4E	N59.7E	N44.9E	N84.9E	N46.1E	N51.0E
淡水	N48.6E	N55.3E	N45.8E	N85.0E	S31.4E	S15.7E	S18.9E	S45.3E	S60.7E	N70.1E	N67.1E	N45.8E	N83.1E
彭佳嶼	N43.9E	N41.9E	N53.6E	N70.9E	N88.0E	S10.9W	S24.1E	S28.8E	N74.5E	N48.1E	N53.3E	N54.9E	N67.7E

茲為便於觀察特將第13表繪為第10圖

020539

臺灣省氣象局氣象統計用紙

54, 第10圖各地累年月別平均風向圖.

一月

各地一月累年平均風向

020540

氣象調查圖

中華民國　年　月
日　時

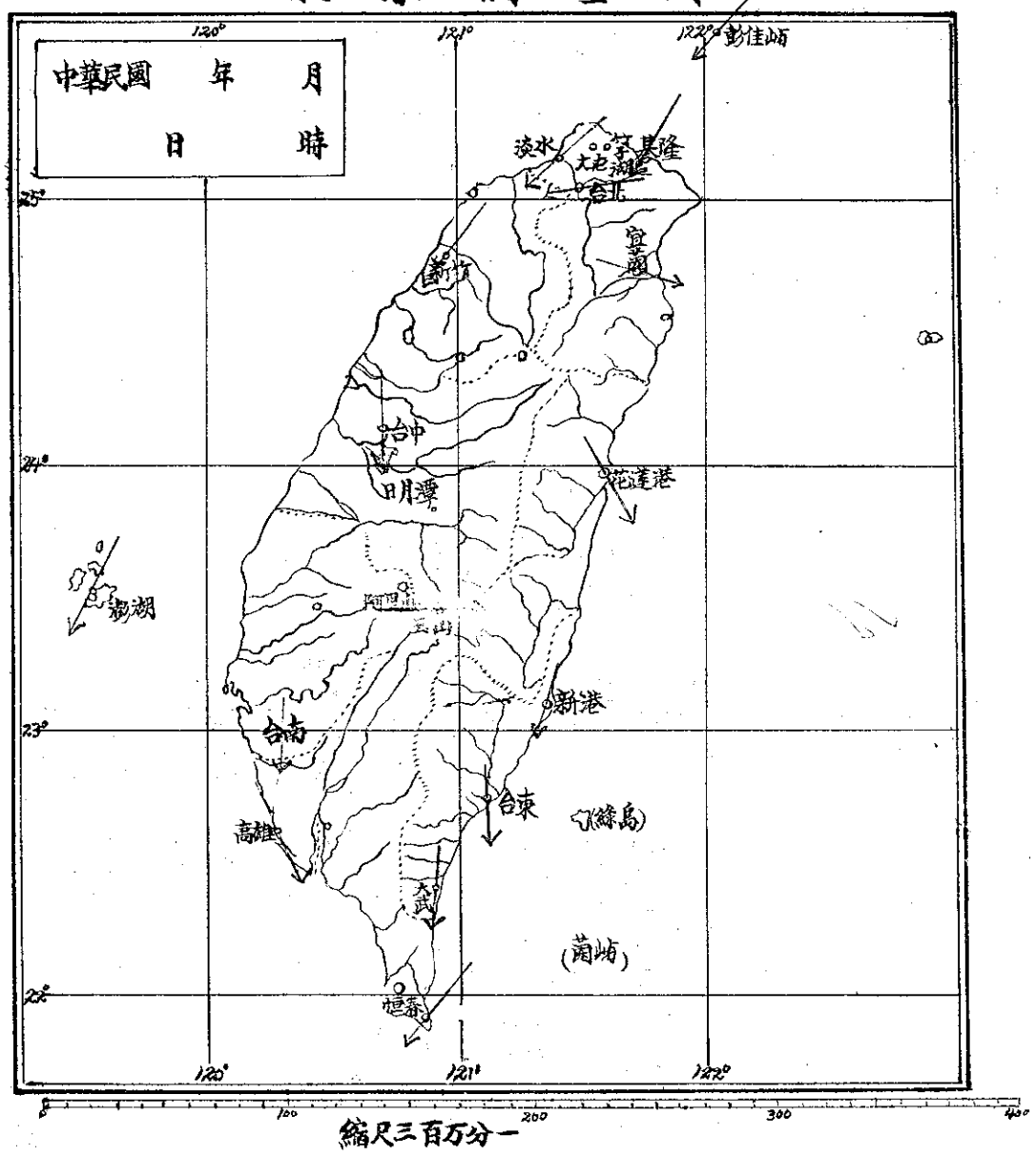

縮尺三百万分一

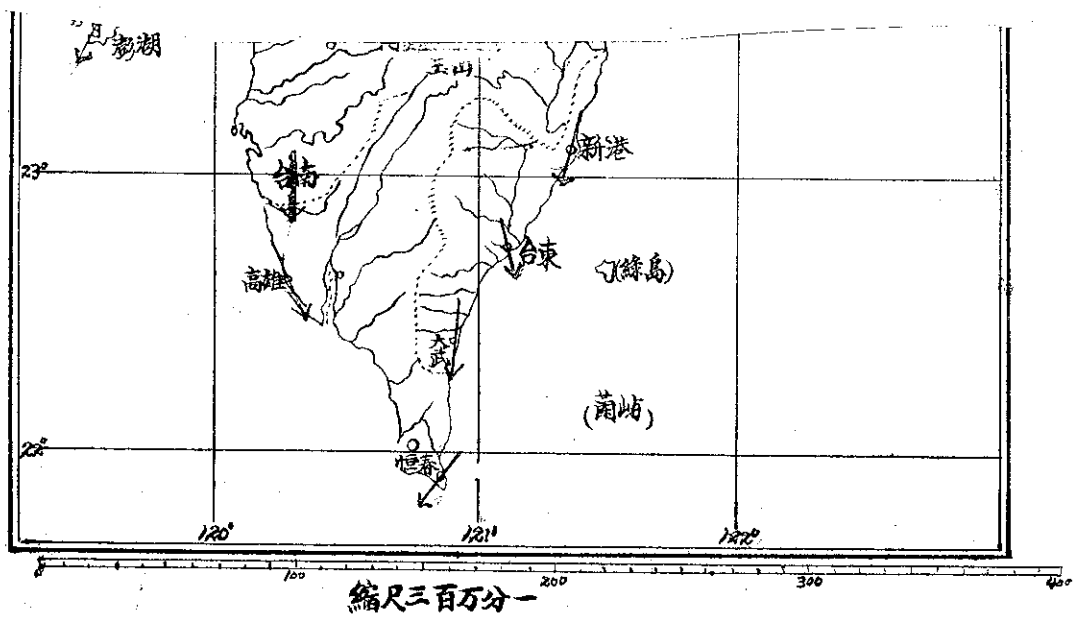

縮尺三百万分一

020541

050270

54,

一月	月	月	月	月	月	月	月	月	月	一月	二月	年

各地二月累年平均風向

氣象調查圖

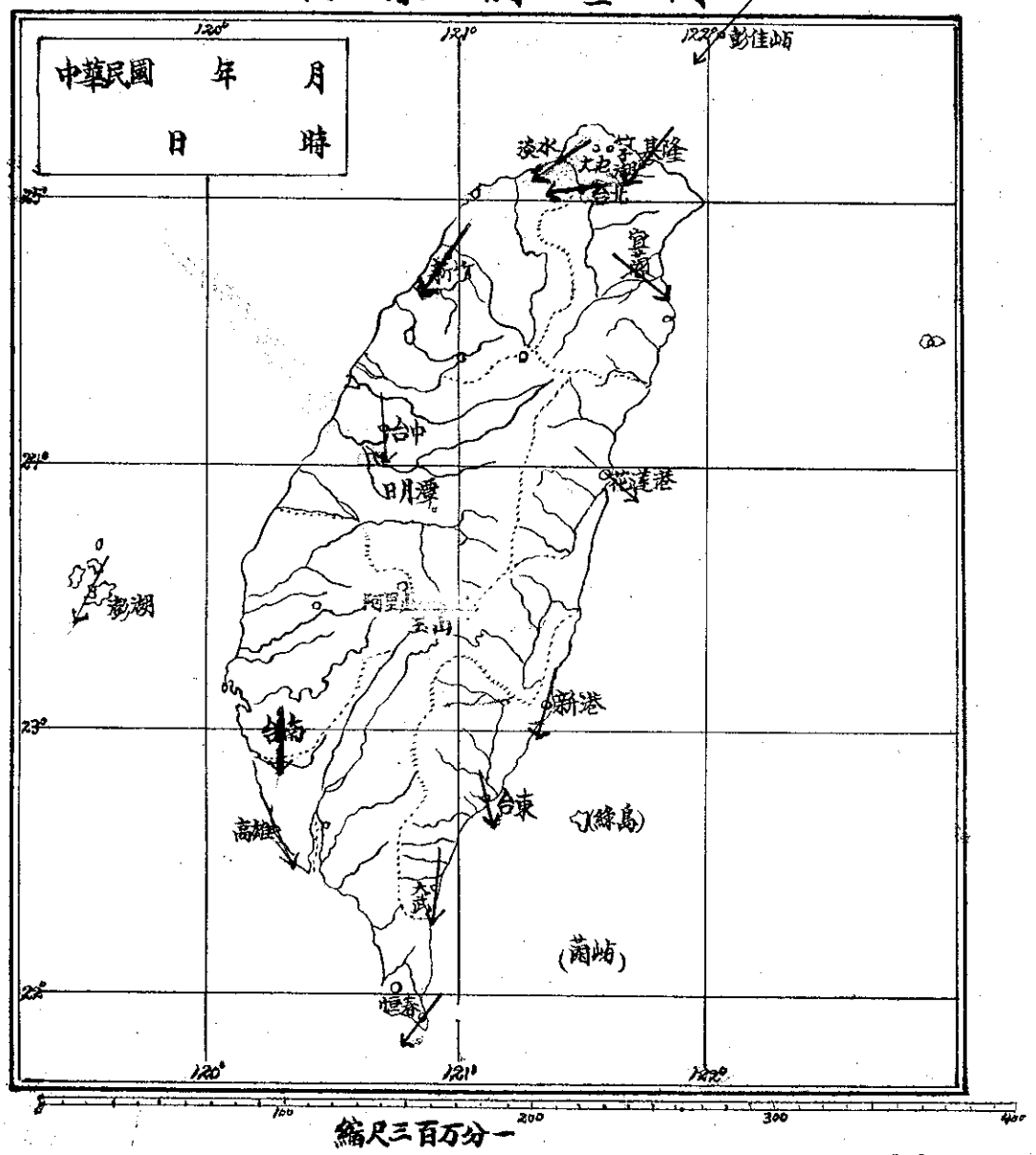

020541

臺灣省氣象局氣象統計用紙

55,

一月

各地三月累年平均風向

020542

氣象調查圖

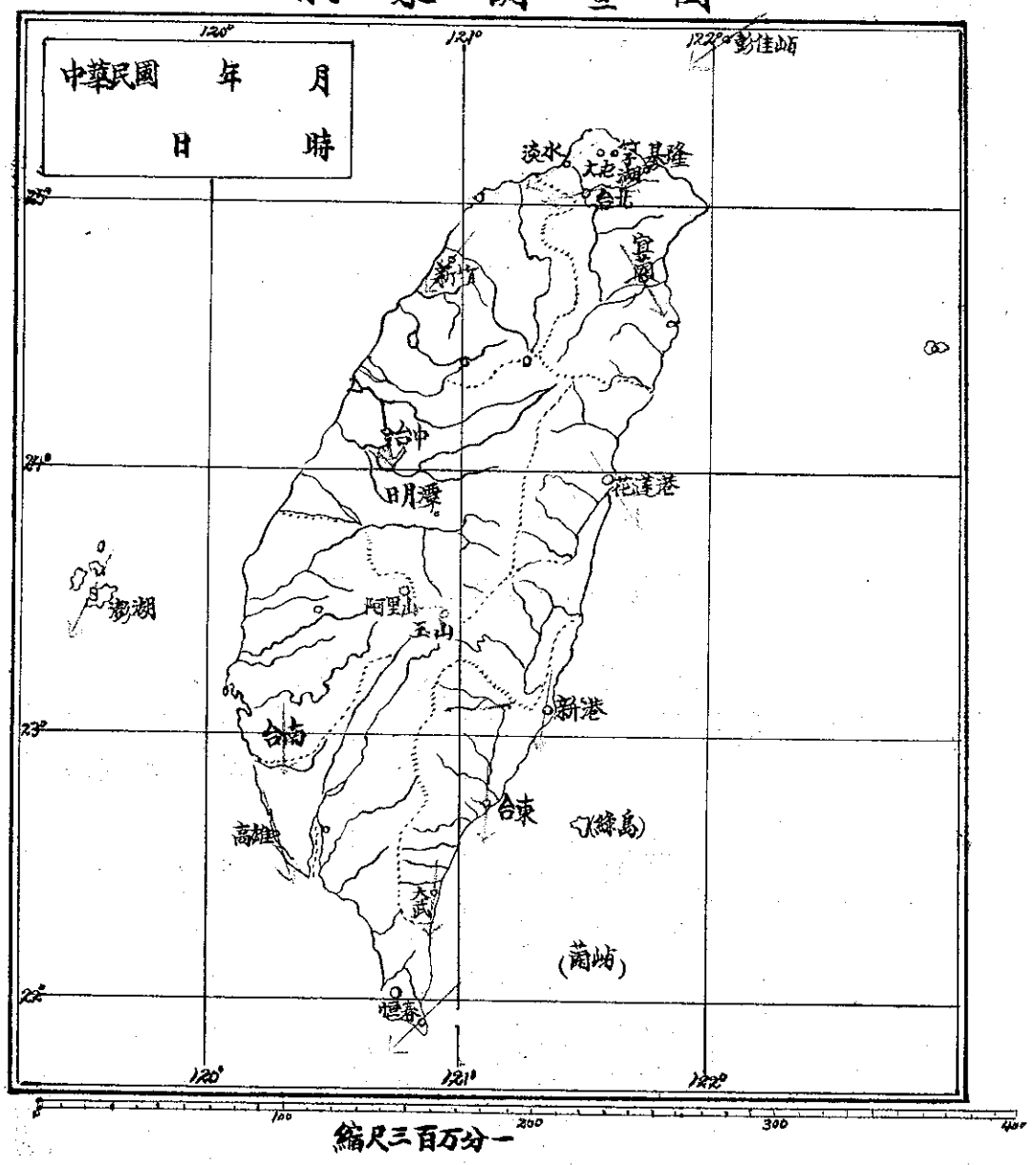

縮尺三百万分一

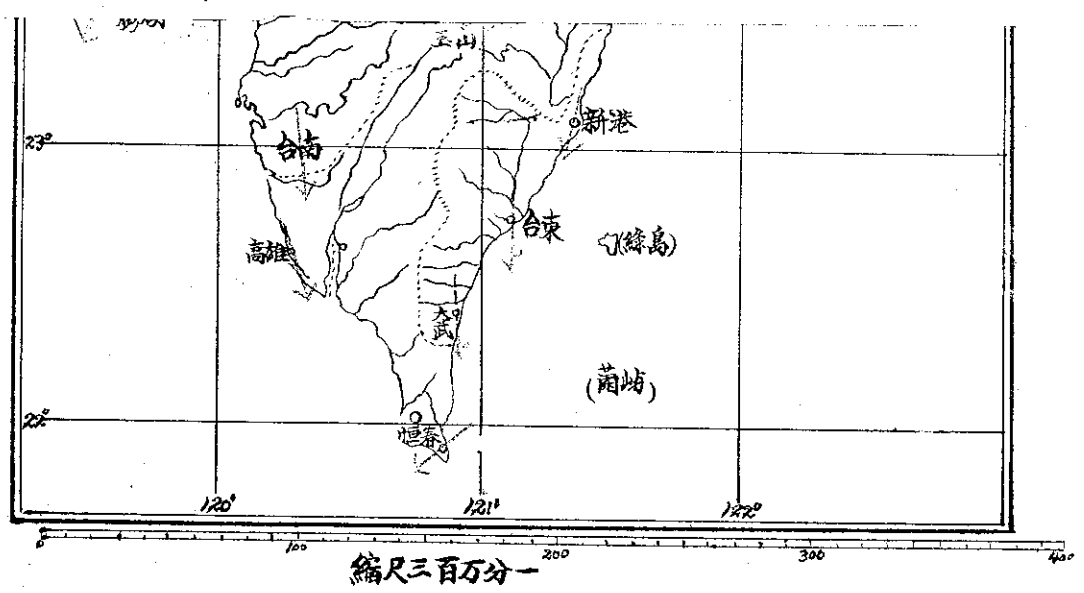

縮尺三百万分一

020543

050275

'55

一月	二月	三月	四月	五月	六月	七月	八月	九月	十月	十一月	十二月	年		

各地四月累年平均風向

氣象調查圖

中華民國　年　月
日　時

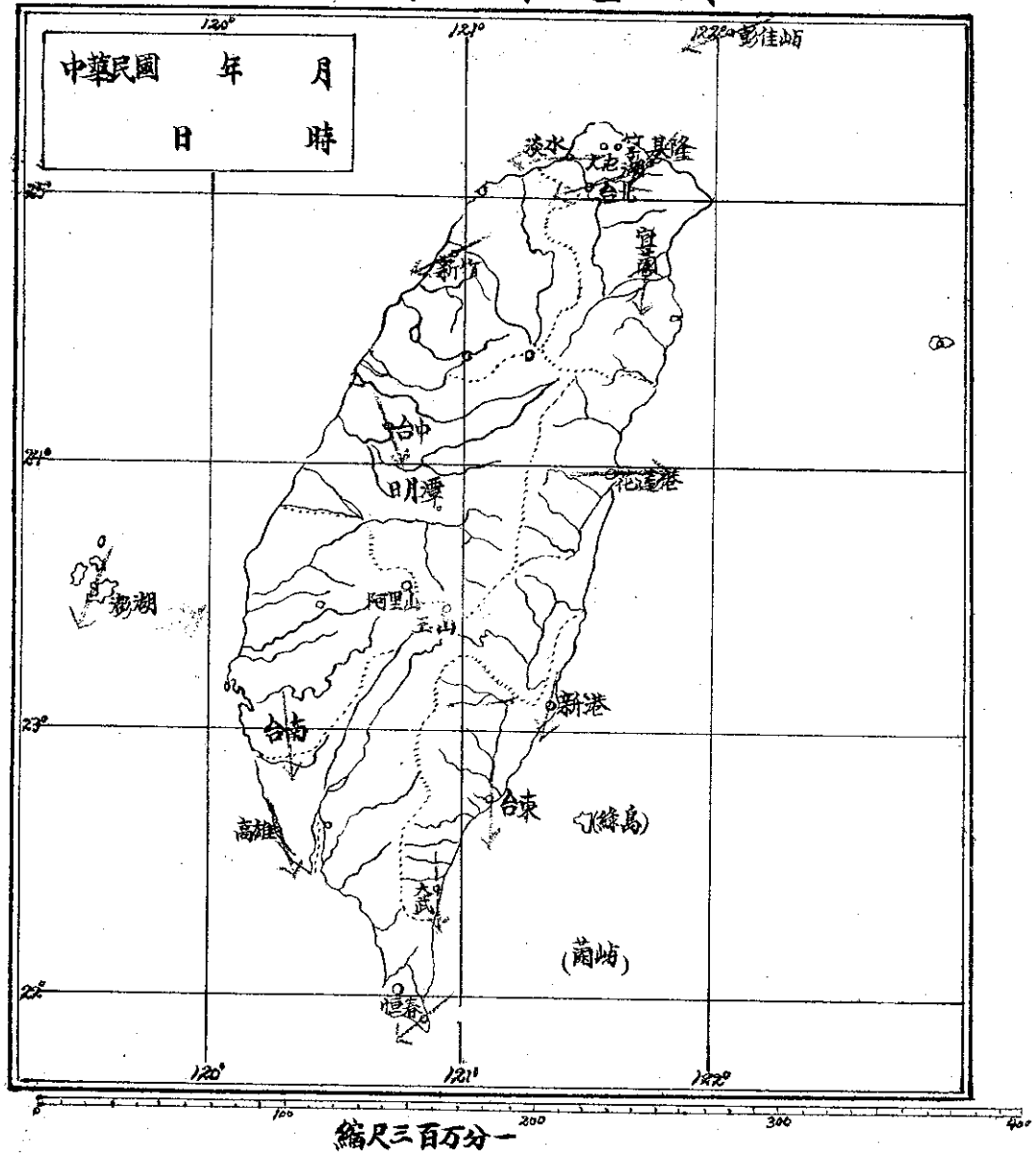

縮尺三百万分一

020543

臺灣省氣象局氣象統計用紙

56,

一月

各地五月累年平均風向

020544

氣 象 調 查 圖

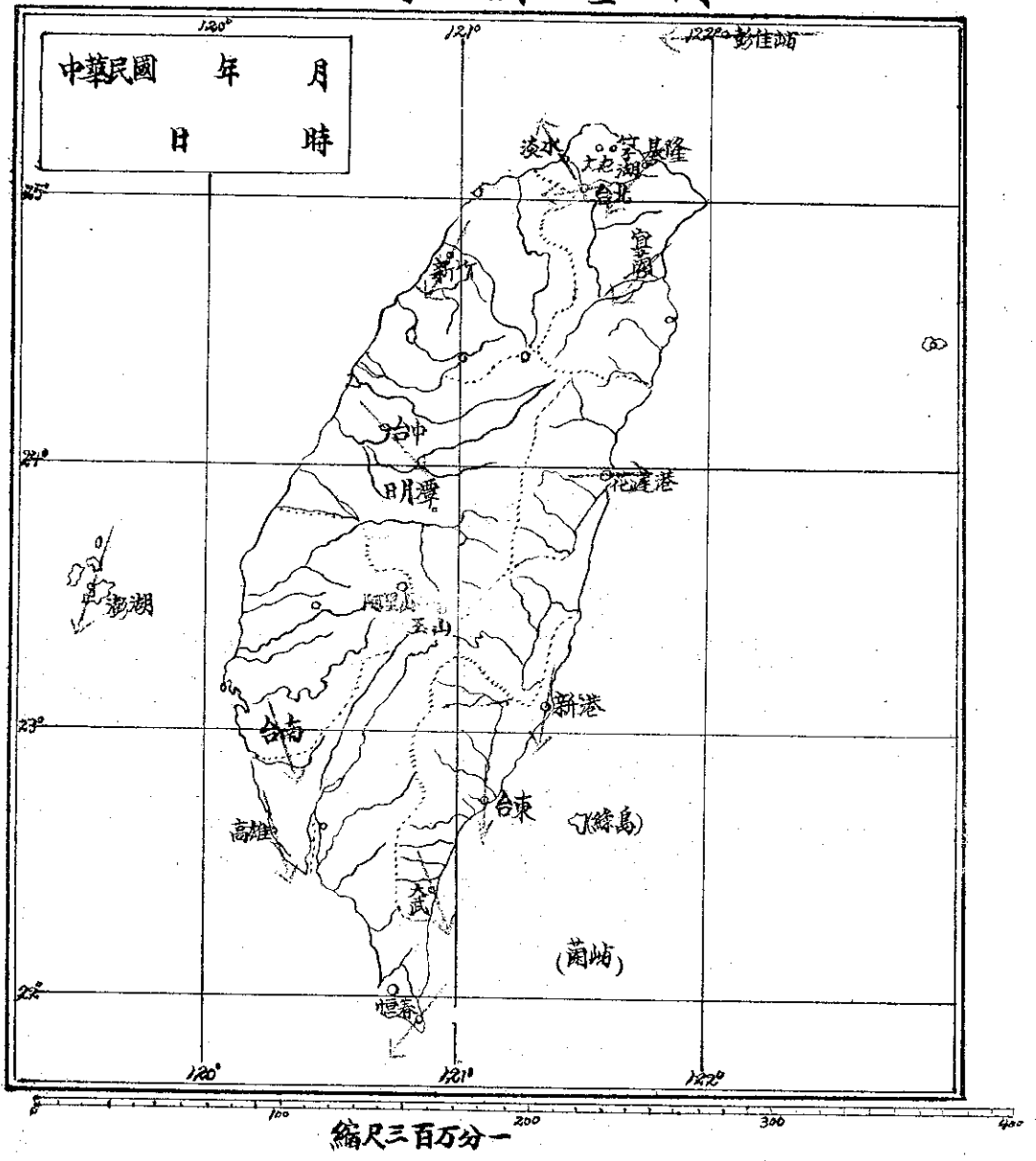

縮尺三百万分一

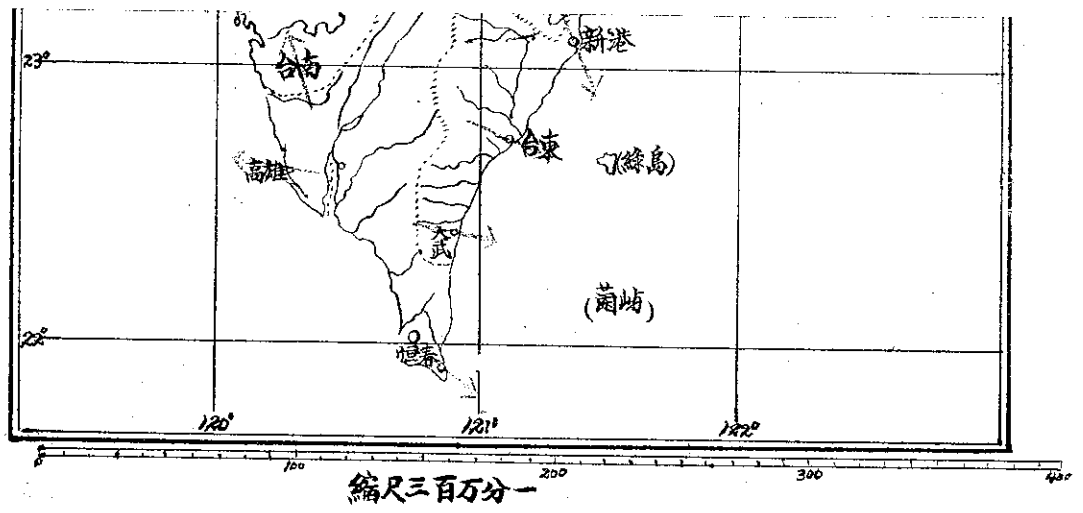

縮尺三百万分一

020545

56,

	一月	月	月	月	月	月	月	月	月	月	一月	二月	年			

各地六月累年平均風向

氣象調查圖

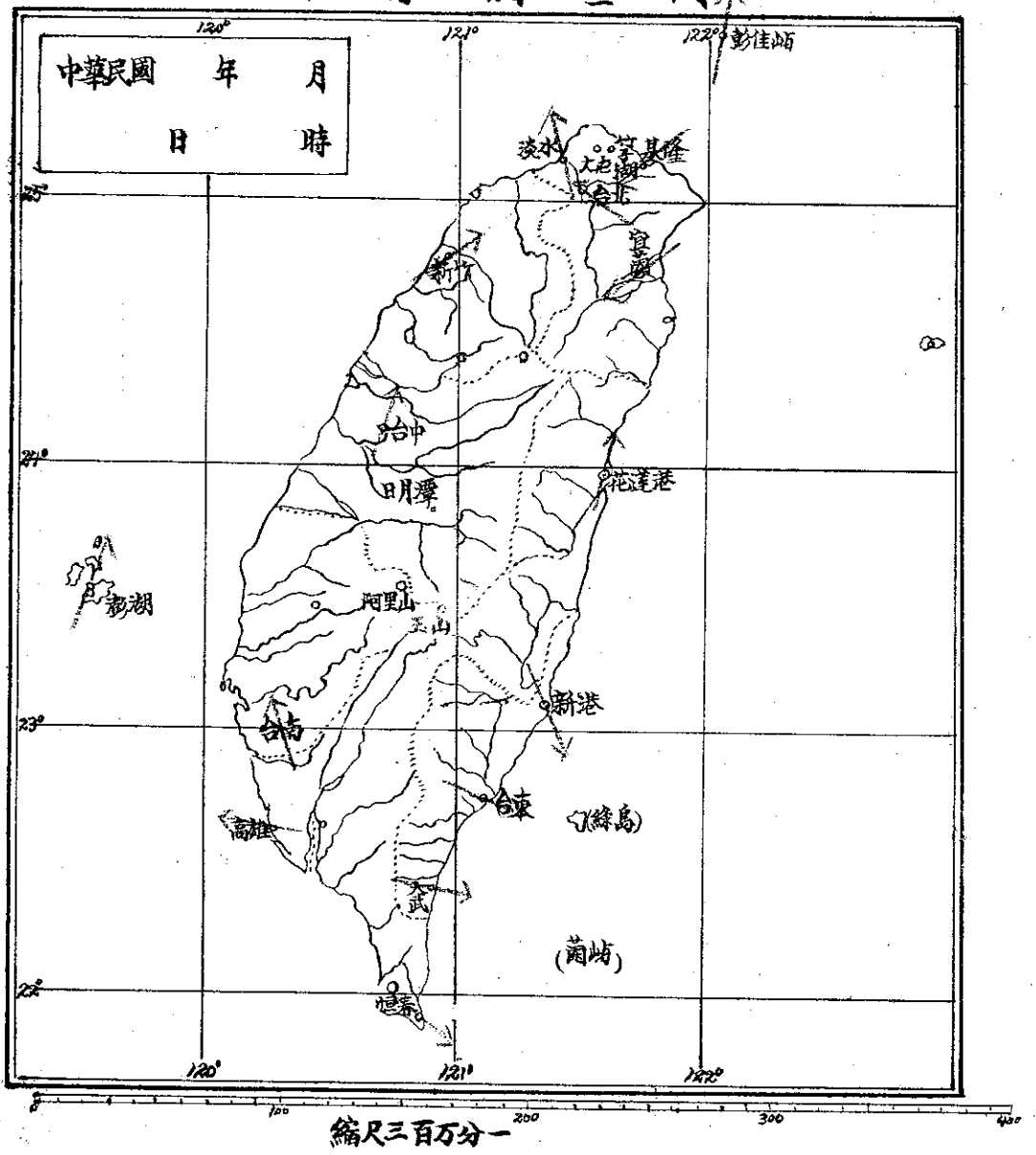

050244

020545

臺灣省氣象局氣象統計用紙

57,

一月

各地七月累年平均風向

020546

氣 象 調 查 圖

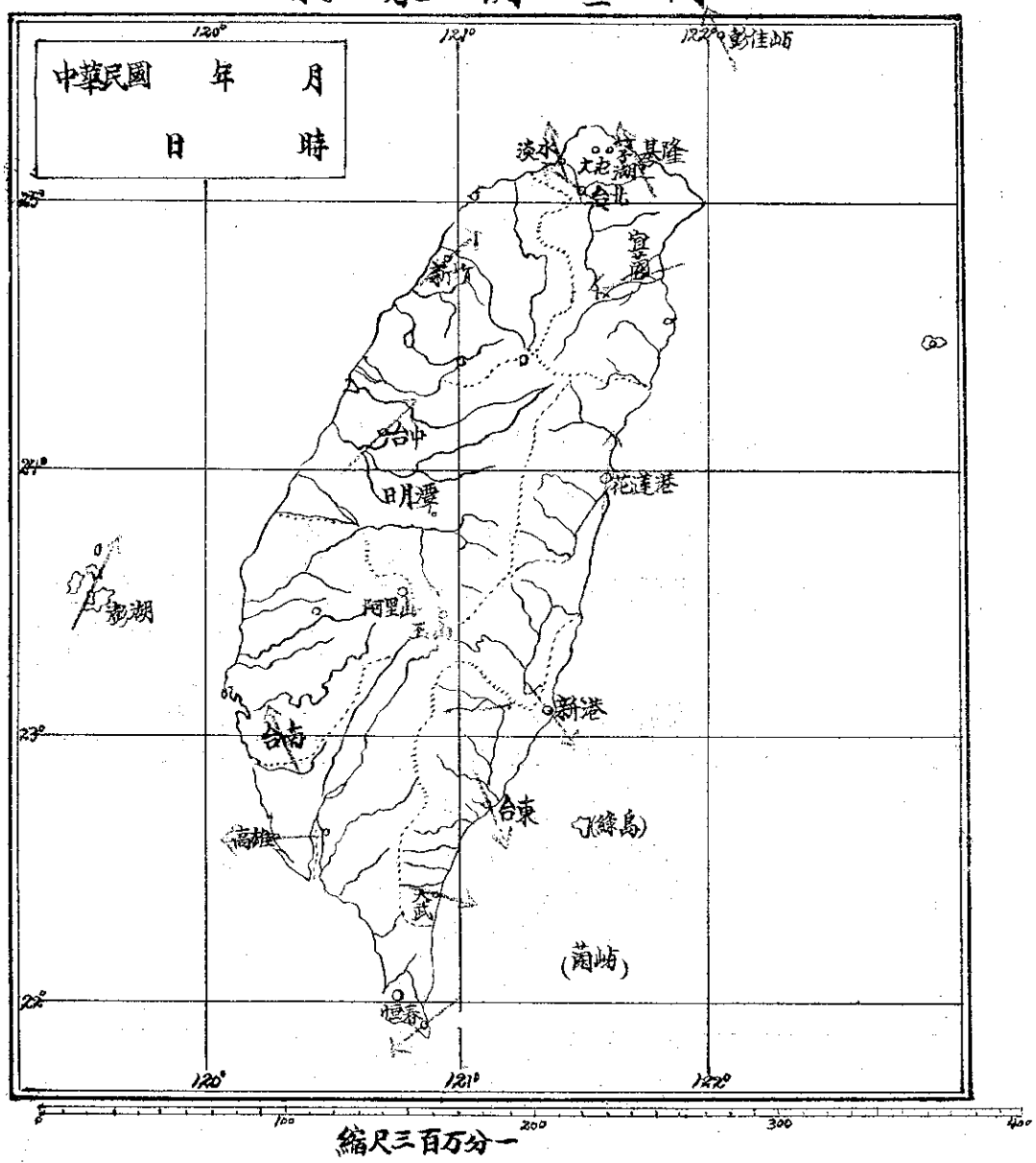

縮尺三百万分一

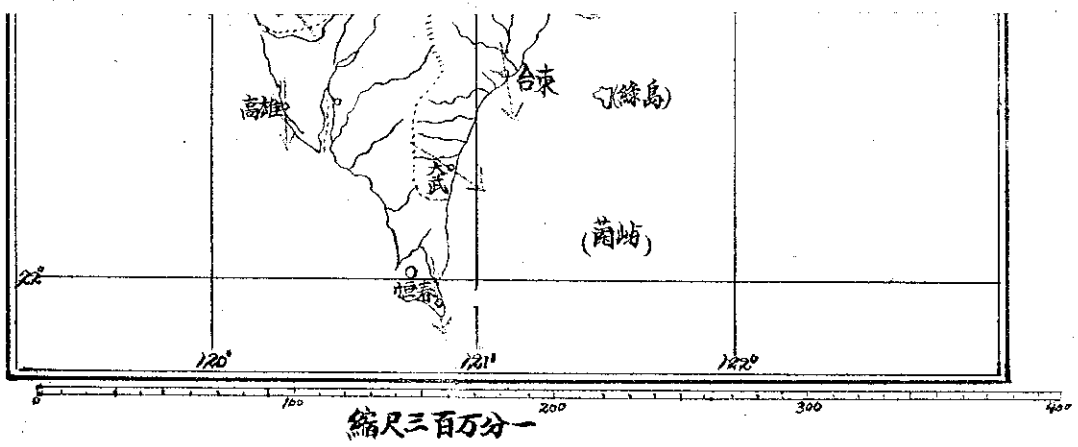

縮尺三百万分一

020547



57)

050249

各地八月累年平均風向

氣象調查圖

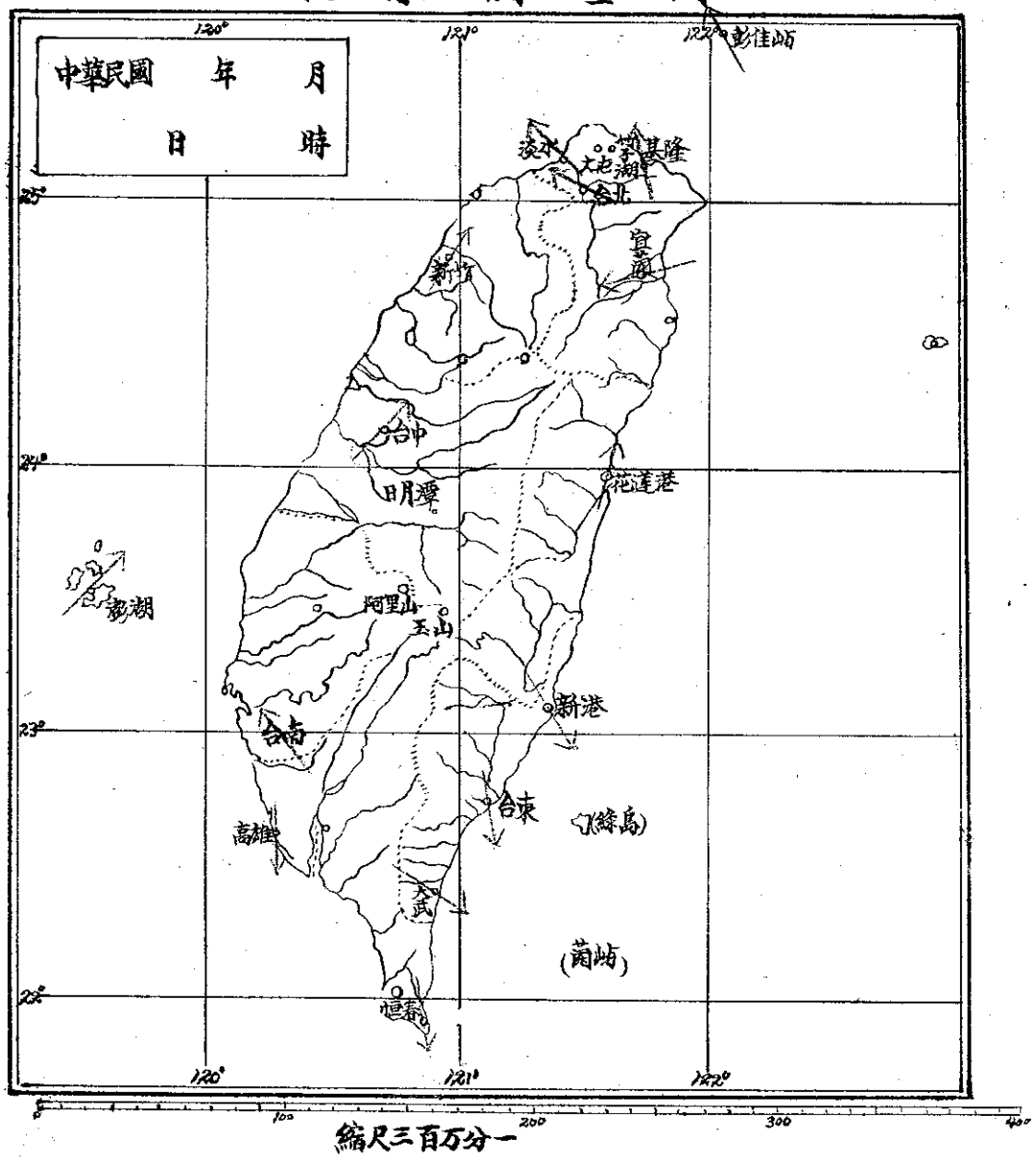

縮尺三百万分一

020547

臺灣省氣象局氣象統計用紙

58

一月

各地九月累年平均風向

020548

氣象調查圖

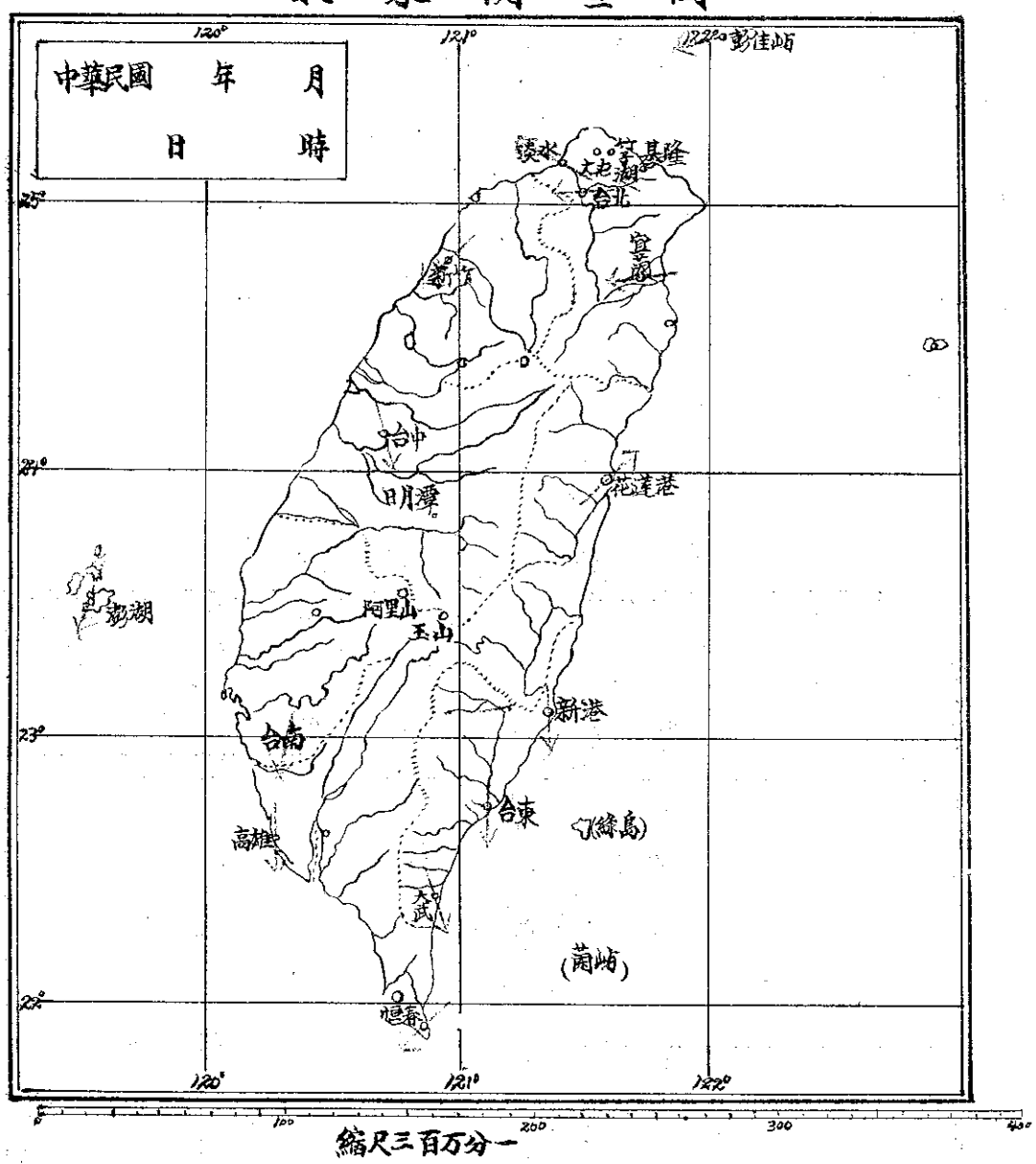

縮尺三百万分一

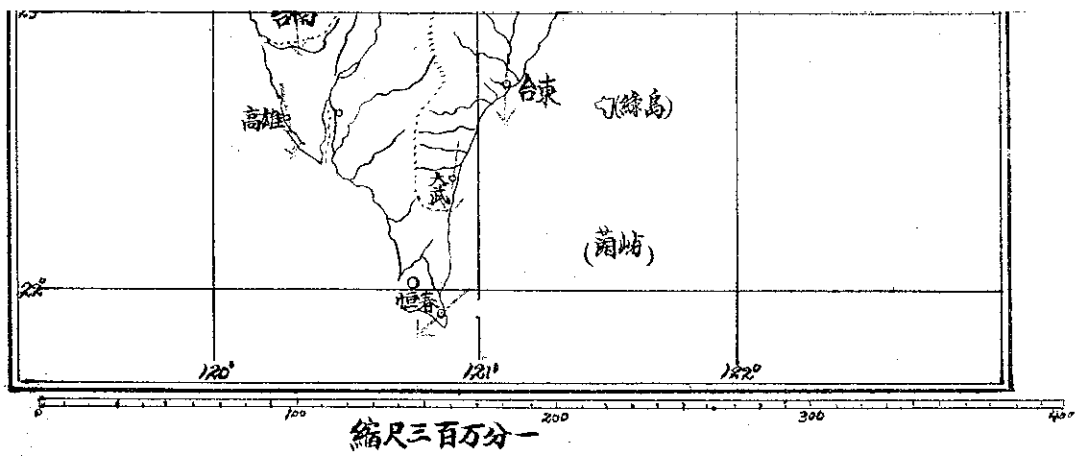

縮尺三百万分一

020549

58

OSU218

	一月	月	月	月	月	月	月	月	月	月	一月	二月	年	

各地十月累年平均風向

氣 象 調 查 圖

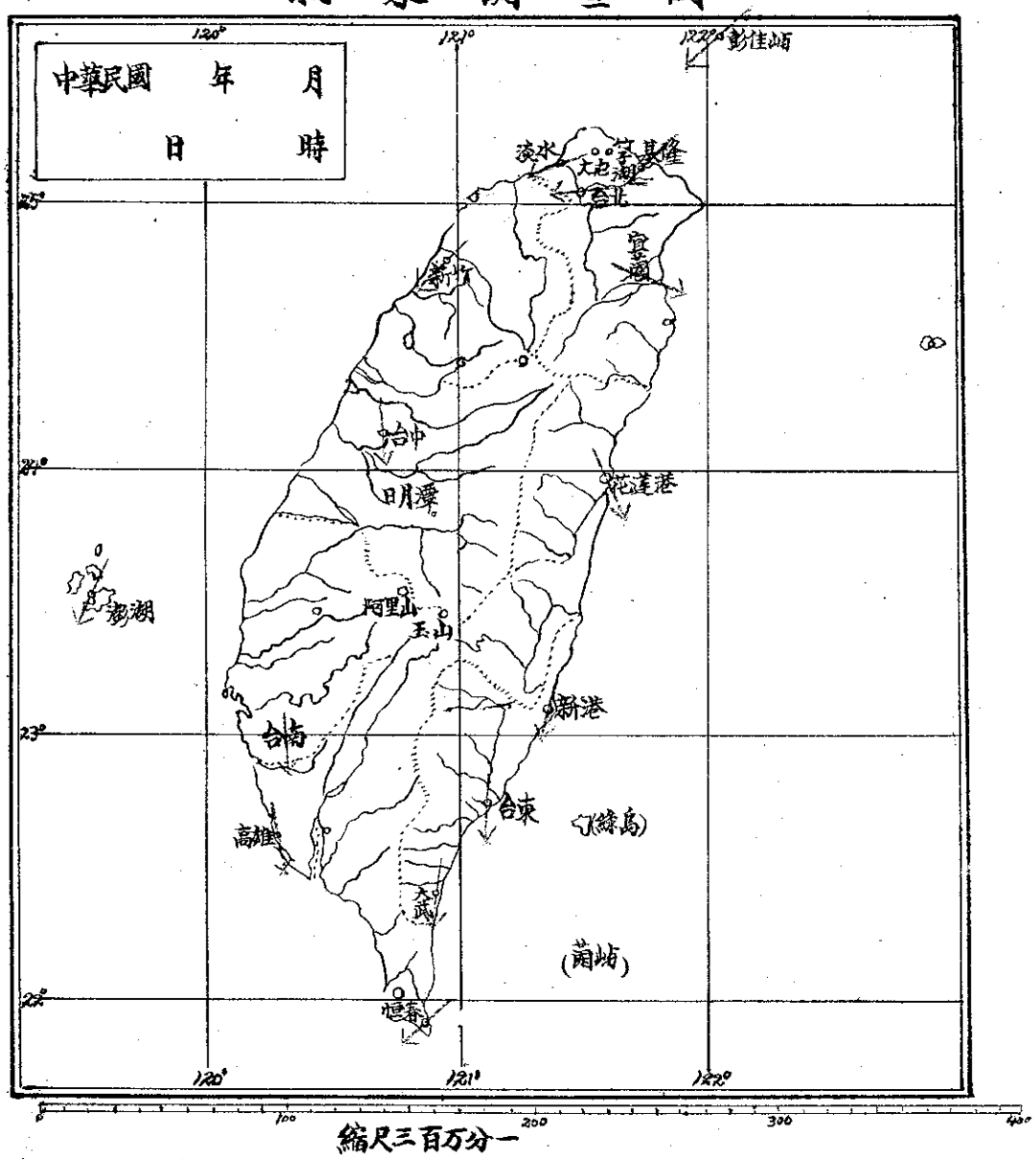

縮尺三百万分一

020549

臺灣省氣象局氣象統計用紙

59

一月

各地十一月累年平均風向

020550

氣 象 調 查 圖

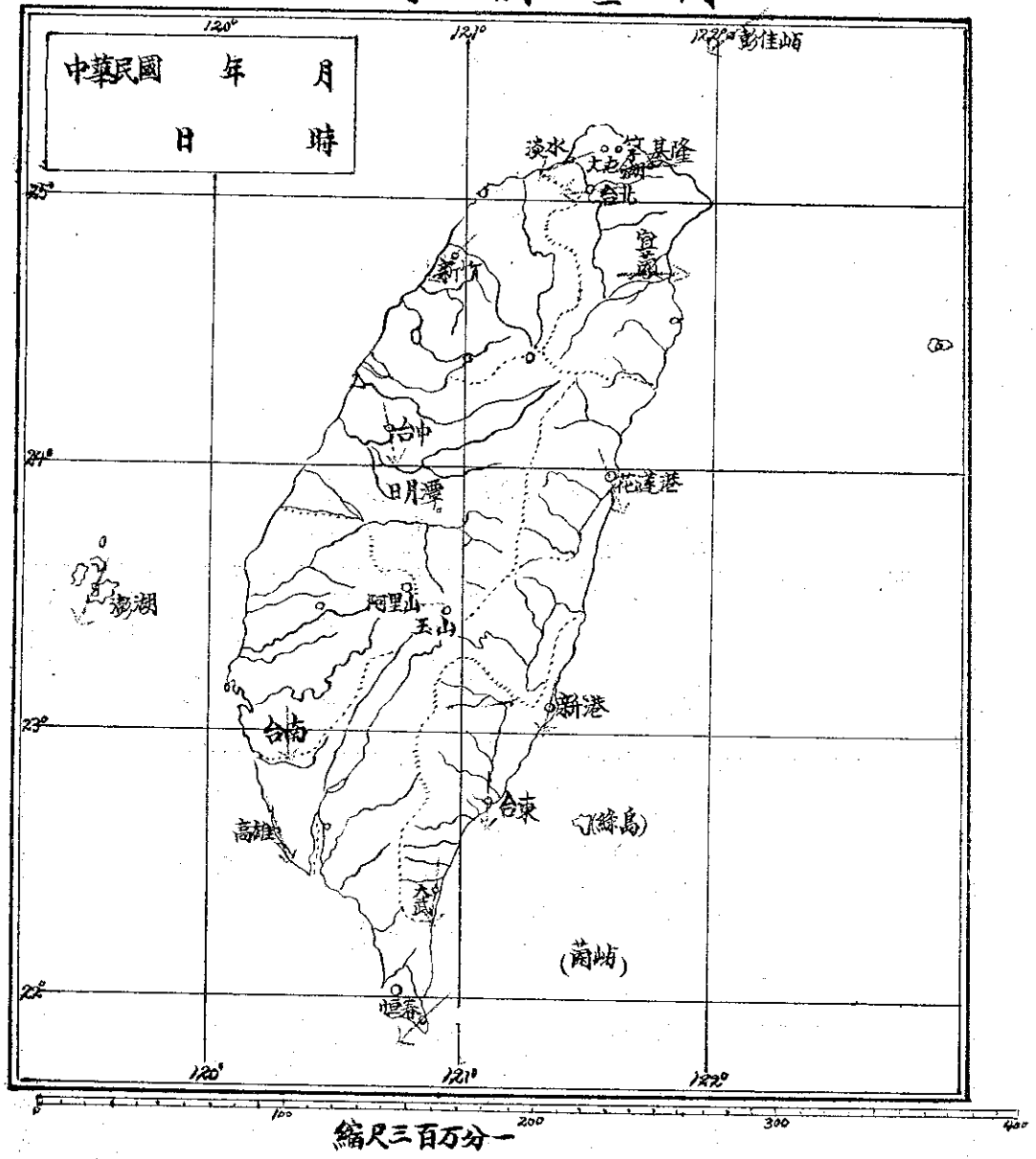

縮尺三百万分一

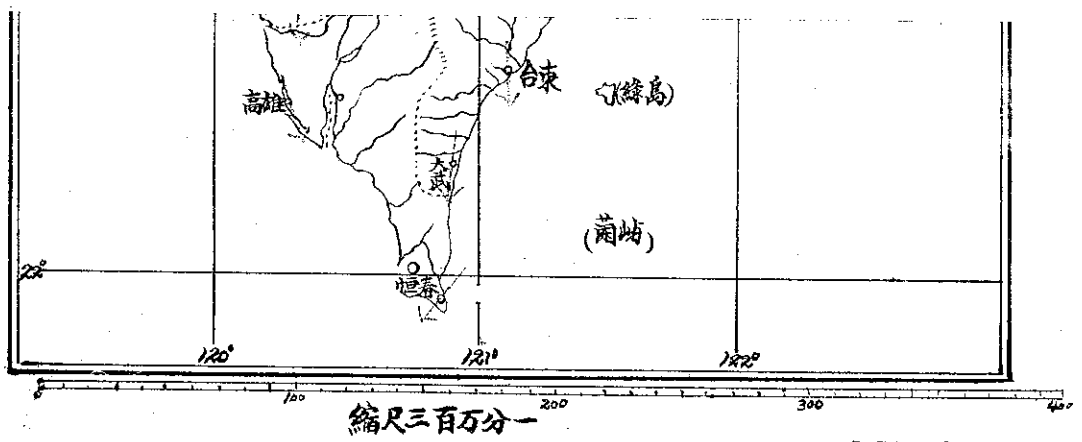

縮尺三百万分一

020551



59

氣象調查圖

050220

一月

月	月	月	月	月	月	月	月	月	月	月

各地十二月累年平均風向

氣象調查圖

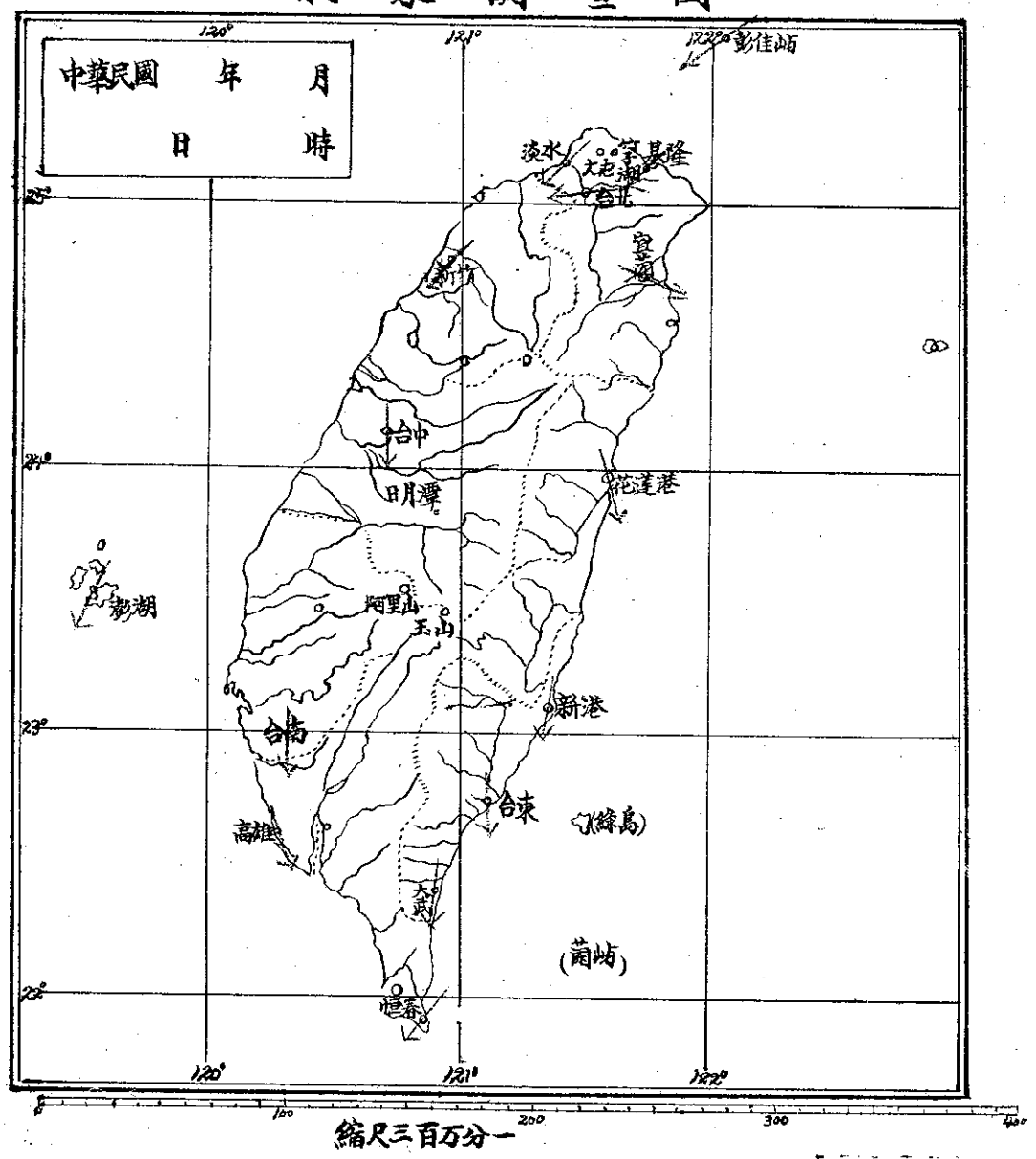

縮尺三百万分一

020551

臺灣省氣象局氣象統計用紙

60,

一月	二月	三月	四月	五月	六月	七月	八月	九月	十月	十一月	十二月	年			

各地累年年平均風向

氣象調查圖

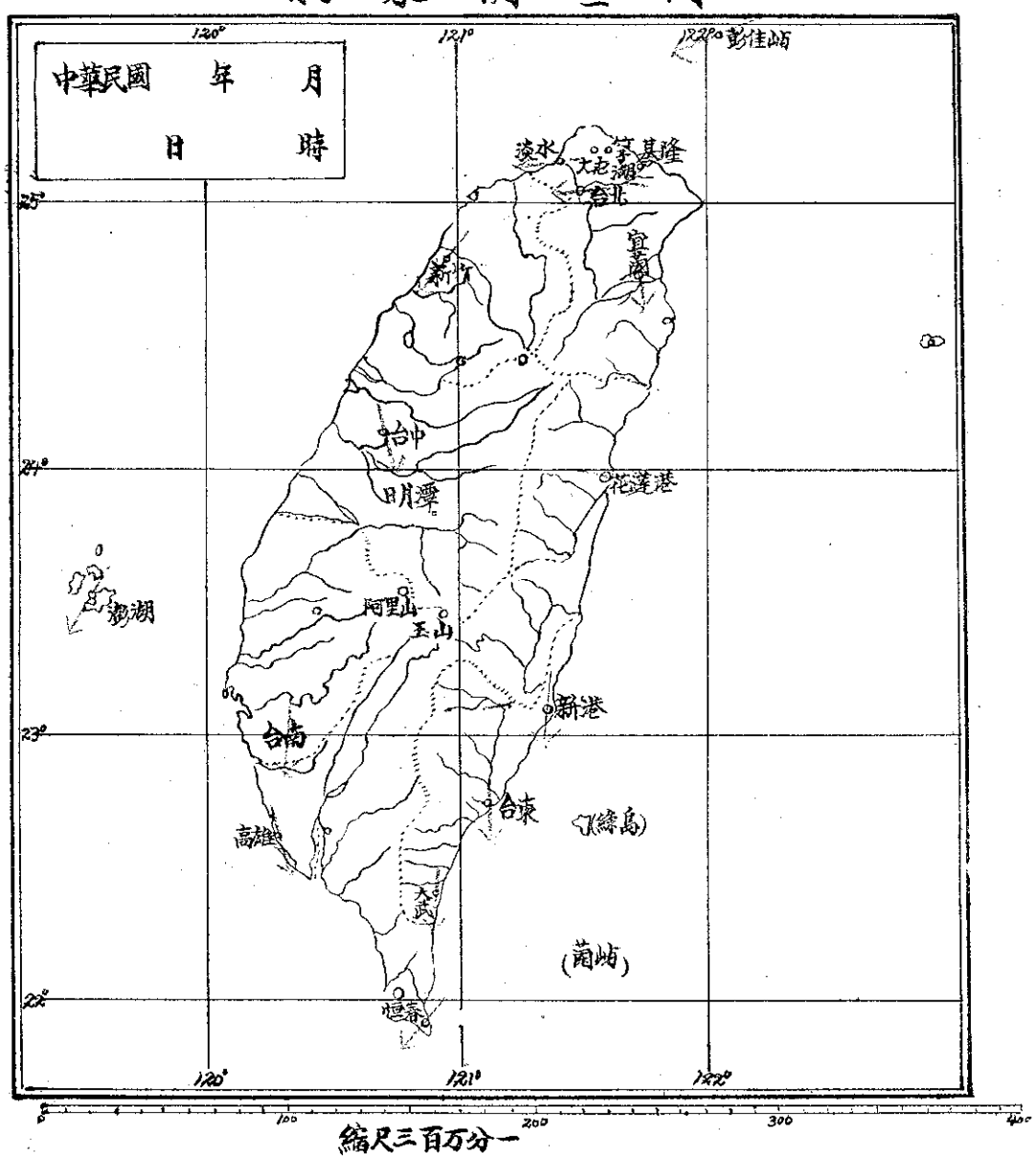

縮尺三百万分一

020552

臺灣省氣象局氣象統計用紙

61,

一月	二月	三月	四月	五月	六月	七月	八月	九月	十月	十一月	十二月	年

今根據第10圖將各地之平均風向按月分述於後.

十二月一月二月：如彭佳嶼、澎湖等之海島均吹東北方向之風。淡水新竹、基隆之北部海岸亦同。此係直接受東北季節風影響所致。台中、台南吹北風，受東北季風影響較小，因其不能越過中央山脈且受一般氣壓北高南低之分佈影響所致。台北因地形影響吹東風。東風岸多吹偏北風。東北季風受海岸山脈阻擋，吹至山麓沿山脈而南行，故多北風。恒春則仍直接受東北季風影響。宜蘭一帶為例外，冬季常吹偏西之風。

茲就其原因分析如下。宜蘭位於一三角平原，北西及南西均為高山，南西之中央山脈約3000公尺左右，東北季風之上限亦大約為此高度，故不能越過中央山脈，因之在山麓發生積集作用，產生下降氣流於地上誘發弱之逆風（西南風）。因之而其他東海岸風向不同（參照第10圖12.1.2.）

三月四月：大致與前述情況相同，惟此時東北季風已轉ENE方向。花蓮港地上發生逆風。四月宜蘭則吹N7.6E之風。東北季風轉ENE方向時，宜蘭之地上風多為偏北之風向。（參照第10圖3.4.）

五月：為季風轉換期，惟全島各地仍受東北季風影響，吹偏東或偏北風。北部海岸基隆台北及淡水之平均風向可聯成一氣流線，該部分氣流流動情形大致可視作為沿山谷進行者。即基隆沿山谷吹向台北盆地，然後沿淡水河谷出海（參照第10圖5.）。

六月七月八月：夏季為西南季風期，澎湖之風向可為代表。彭佳嶼受本島影響大西西多南向。北部海岸仍吹如五月之地形風。西海岸多西南風向，東海岸多偏西。宜蘭之地上風多與一般風向相反。西南風越山後，於宜蘭平原發生渦動，因而宜蘭地上風為一般風向之逆風。尚惟6.7月之平均風向為東。8月為北。如參照卷後風向頻率圖可知平均風向並不能為代表風向，因其他方向仍佔大多數之百分率。

九月：入季風轉換期，其大致情形與五月相同。

十月十一月：入為東北季風初期，與三四月大致相同。

53 各地風向年變：各地之風向年變可自第11圖觀察。第11圖附列為各地平均風向及最多風向之年變。同列一圖以為比較。

029553

62,

各地各月平均風向及最多風向比較圖

第十二圖

台北　高雄　新竹　台東　宜蘭　基隆　台南　大武

平均風向　最多風向



台所風向別　一月　二月　三月　四月　五月　六月　七月　八月　九月　十月　十一月　十二月　年

020554

63

第十一図

各地各月平均風向及最多風向比較圖



020555

64,

一月	二月	三月	四月	五月	六月	七月	八月	九月	十月	十一月	十二月	年

第十一章 風向與氣壓及降水之關係

§1 氣壓與風向：為明瞭本島風向與氣壓之關係，特描繪1月及7月等壓線圖以觀察之。1月為冬季之代表。7月可為夏季之代表。據各地之累年平均氣壓值（單位為公厘）繪出第12圖a b.

1月：此時一高氣壓中心位於大陸腹地。其勢力伸張至南中國海及台灣即北緯20度至24度附近。一低氣壓中心位於菲律賓東方。台灣附近氣壓呈北高南低之勢。氣流之線如圖12a中之紅線。台灣位於大陸高氣壓支配之下。風向與東北季節風之方向相同。島之內部因山脈影响受季節風影响較小之地点則風向由氣壓較高處向低處吹動，故若干地点為北風。因局部地形影响亦有發生逆風者如宜蘭等地。（參照第12圖a）

7月：低氣壓中心位於大陸腹地，其邊緣伸於台灣東方。高氣壓中心位於日本東方北太平洋上。氣流之流線大体如第12圖b中紅線之方向。台灣各地風向受西南季節風影响。少數地点因地形影响發生與一般氣流不同之風向（參照第12圖b）。

020556

02A001

臺灣省氣象局氣象統計用紙

65)

一月	二月	三月	四月	五月	六月	七月	八月	九月	十月	十一月	十二月	年		

第12圖a

氣壓與風向(一月)

氣流流線

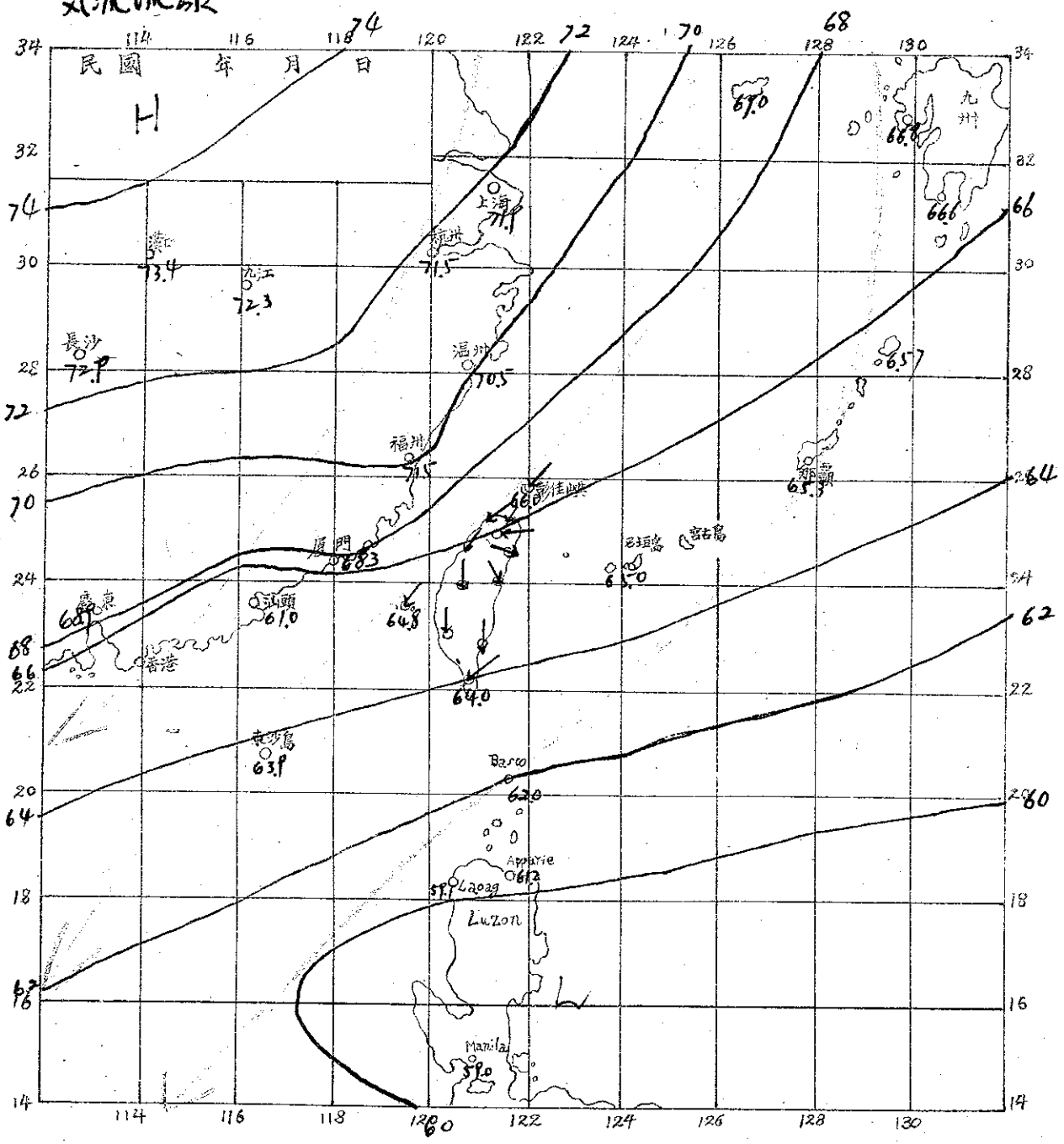

020557

臺灣省氣象局氣象統計用紙

66

一月	二月	三月	四月	五月	六月	七月	八月	九月	十月	十一月	十二月	年

第12圖

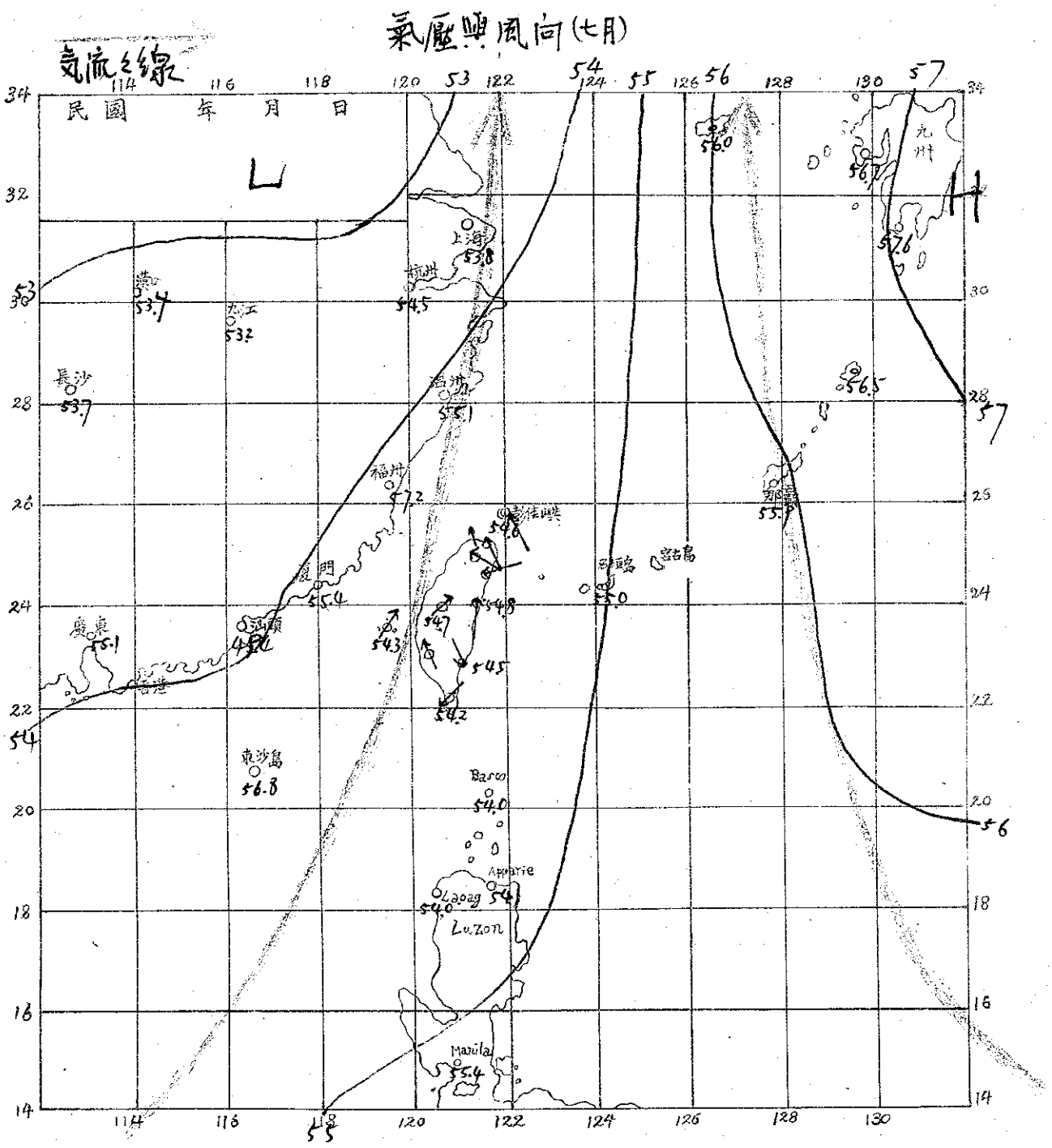

020558

臺灣省氣象局氣象統計用紙

67,

一月	二月	三月	四月	五月	六月	七月	八月	九月	十月	十一月	十二月	年

52 降水與風向。台灣之降水完全受東北季節風及西南季節風之影響。北部海岸及島嶼之降水均係受前者之影響。南西部沿海及澎湖均受後者之影響。北部海岸及島嶼於東北季風期為雨期。此時西南部則為乾期。反之西南部於西南季風時為雨期。此等根據等十三圖即可明瞭。但乾期及雨期之判斷應以降水日數判斷之降水量則各地均以夏季為最多。夏季多雷雨，雨量多而急驟，故北部各地降水量亦甚多，惟降雨日數則較次於冬季。故此時北部並非絕對之乾期，而係相對的。根據以下等十三圖 a b c 中之風向，降水量及降水日數，降水地區可分為三類。

A. 西南季風之降水區夏季之降水量及降水日數均為最高，此時風向多偏南。而冬季東北季節風期則降水量及降水日數均極少。包括新竹以南中央山脈以西地區。新竹、台中、澎湖、台南、高雄、恒春等地屬之。（參照第13圖 a）

第十三圖 a

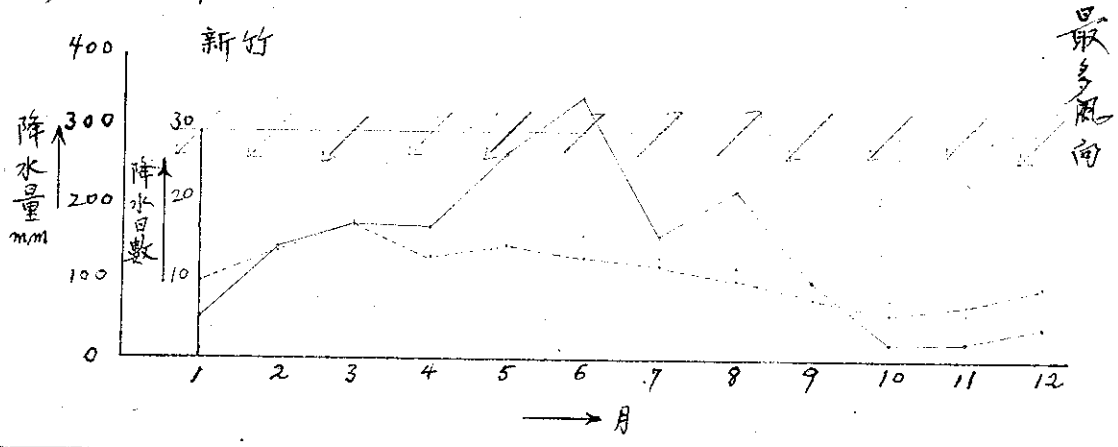

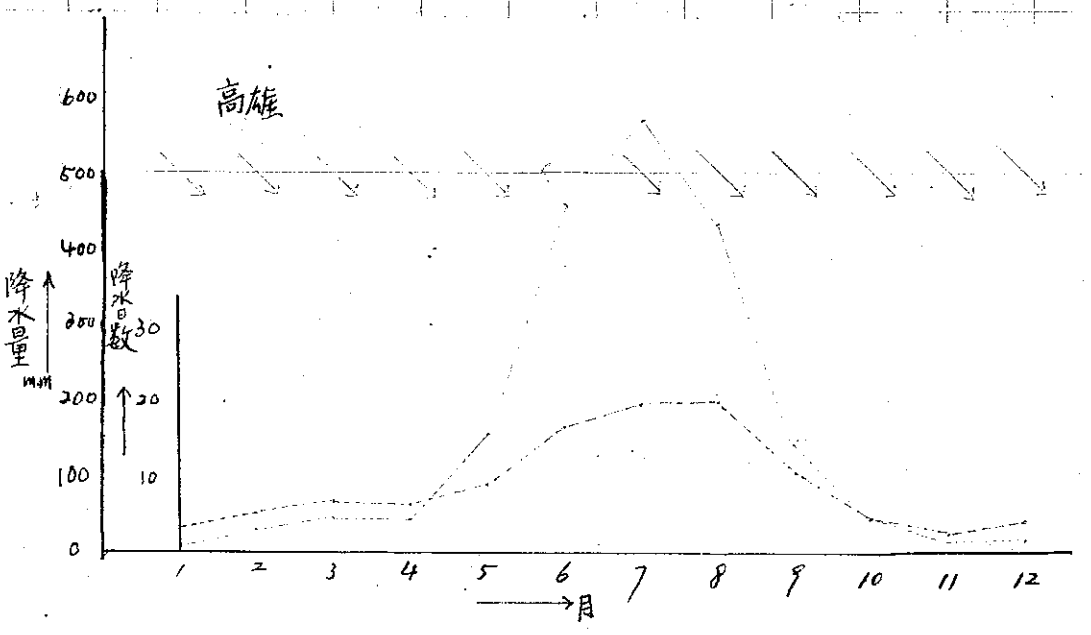

020559

臺灣省氣象局氣象統計用紙

68,

一月	二月	三月	四月	五月	六月	七月	八月	九月	十月	十一月	十二月	年

台中

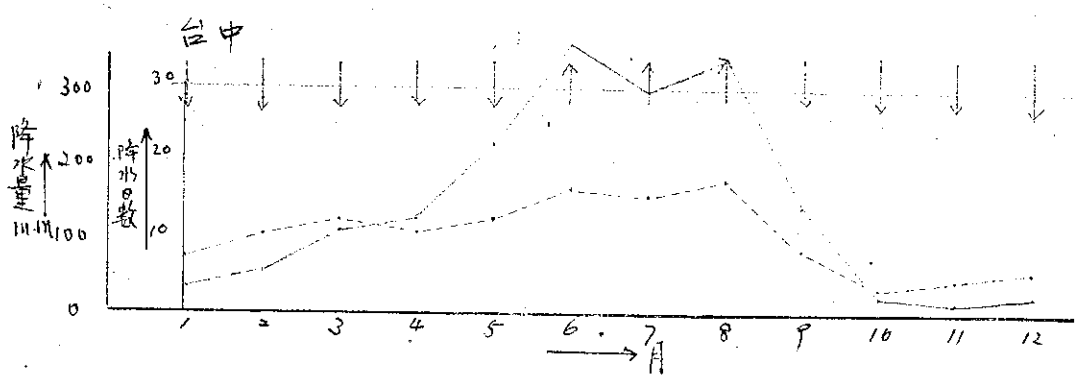

台南

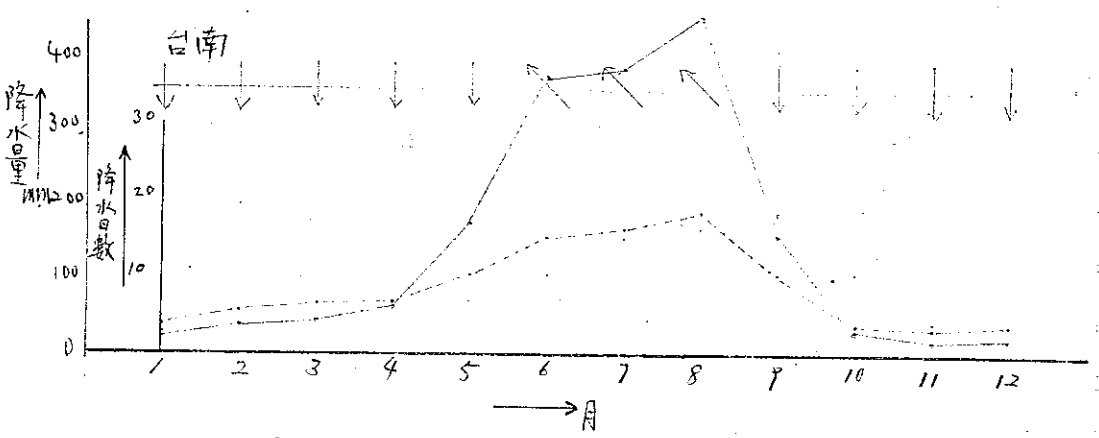

澎湖

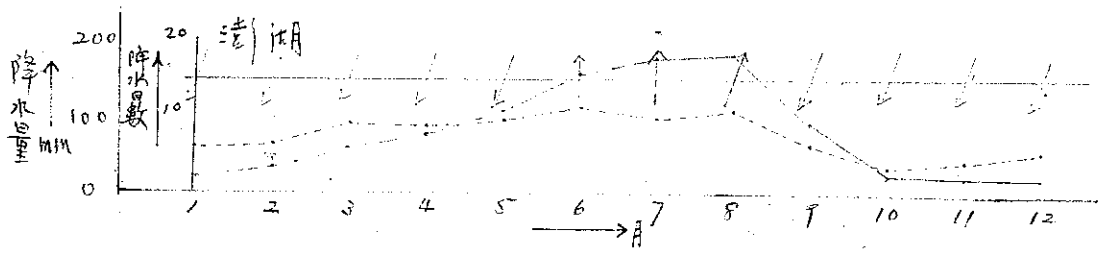

恒春

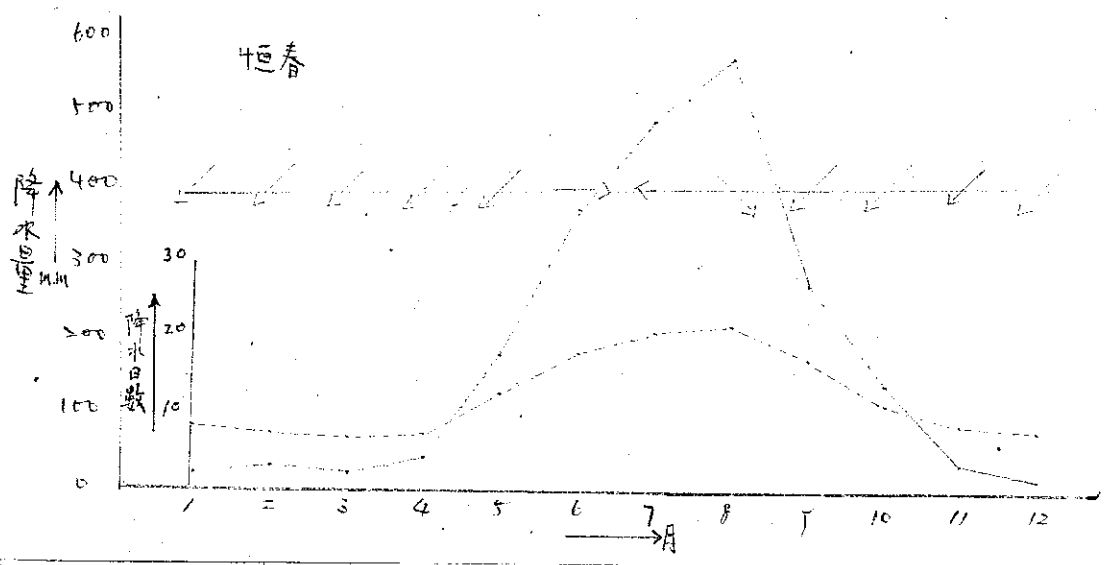

020560

臺灣省氣象局氣象統計用紙

69

一月	二月	三月	四月	五月	六月	七月	八月	九月	十月	十一月	十二月	年

B. 東北季風之降水區。冬季東北季風期有相當之降水量，此時風向多東北或北風為東北風之逆風（SW風）。降水日數為年中最多之時期，夏季有多量降水，惟降水日數則較少。因夏季多熱源性雷雨之驟雨。北部東北部沿海及海上島嶼之降雨多屬此種。其中包括彭佳嶼、淡水、基隆、宜蘭及台北等地。（參照第13圖b）

第十三圖 b

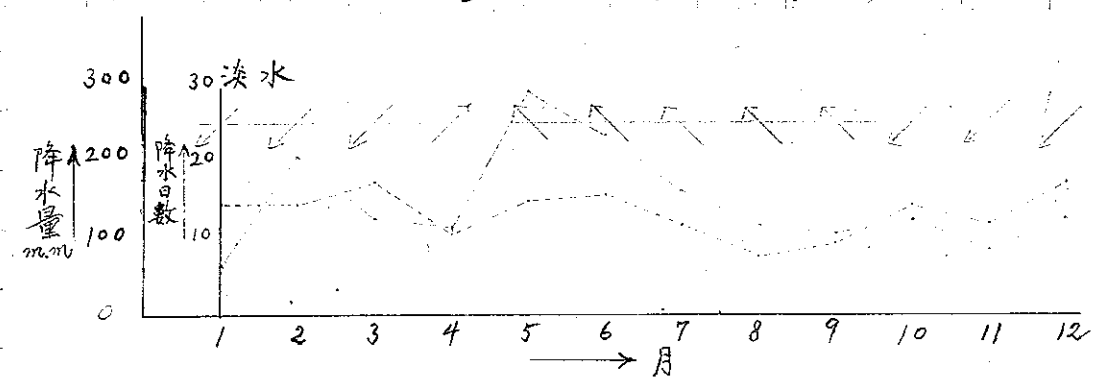

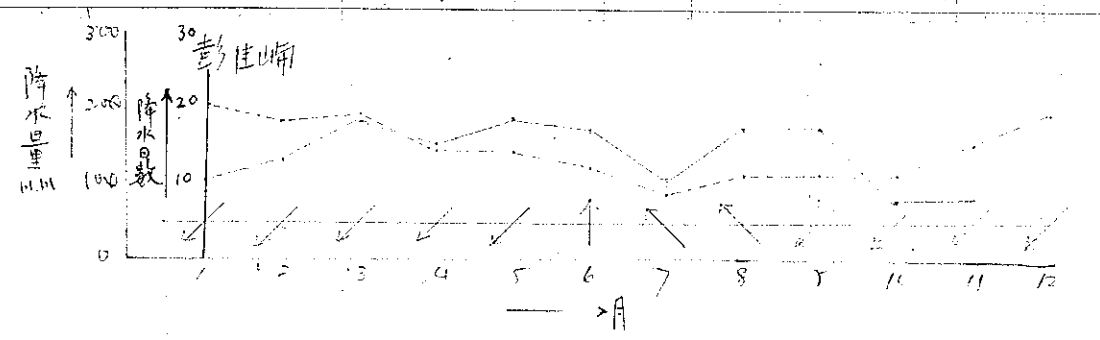

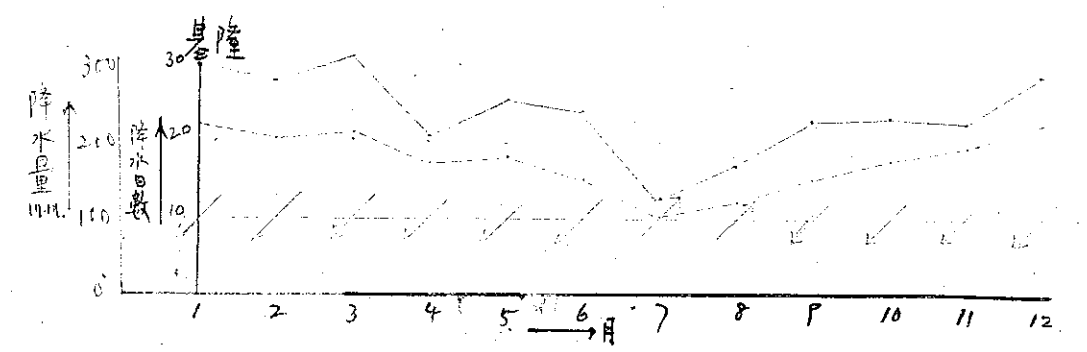

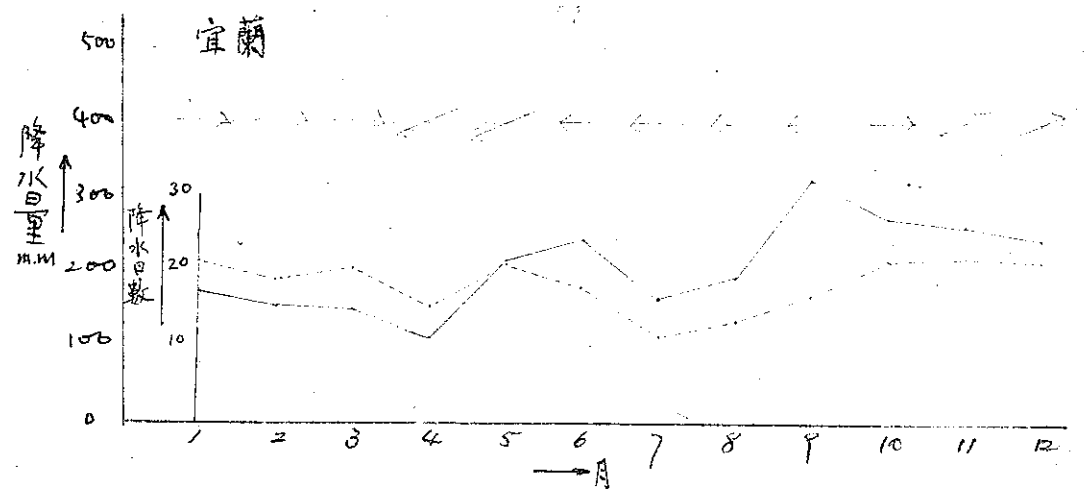

020561

臺灣省氣象局氣象統計用紙

70,

一月	二月	三月	四月	五月	六月	七月	八月	九月	十月	十一月	十二月	年		

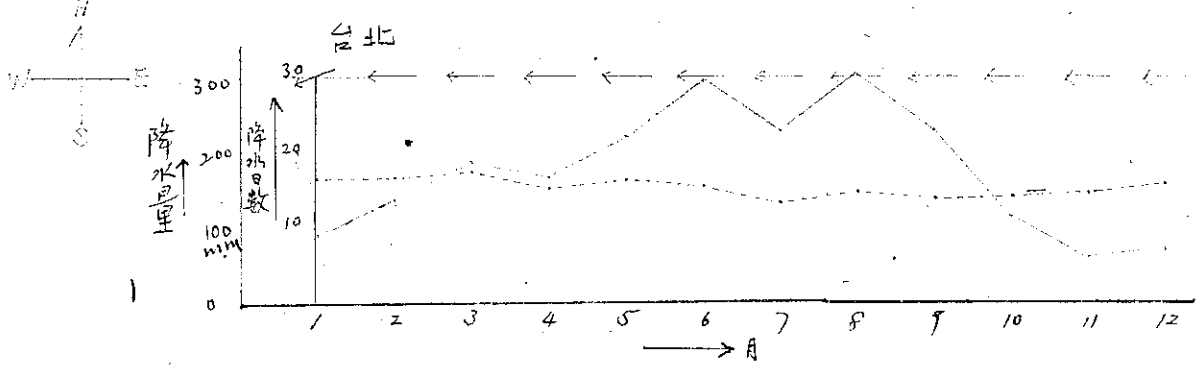

C. 綜合降水區、此區降水日數全年甚大變化，冬季降水量較大，夏季較多，冬季有東北季節風之降水，夏季則因兩個季風及雷雨而發生大量降水。故其降水為綜合上述之A B兩項而成。台灣東部海岸山脈以東之地區屬之包括花蓮、新港、台東及大武等地。(ABC三項參閱第14圖) (參照第13圖 c)

第十三圖 c

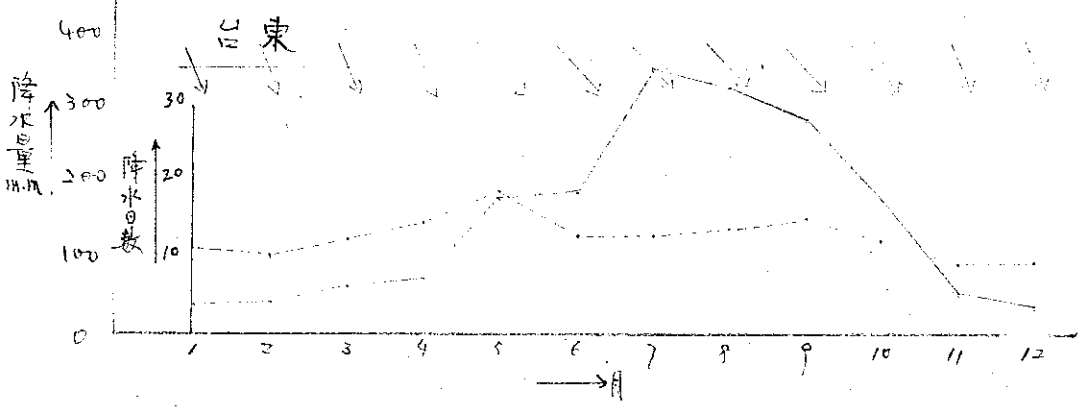

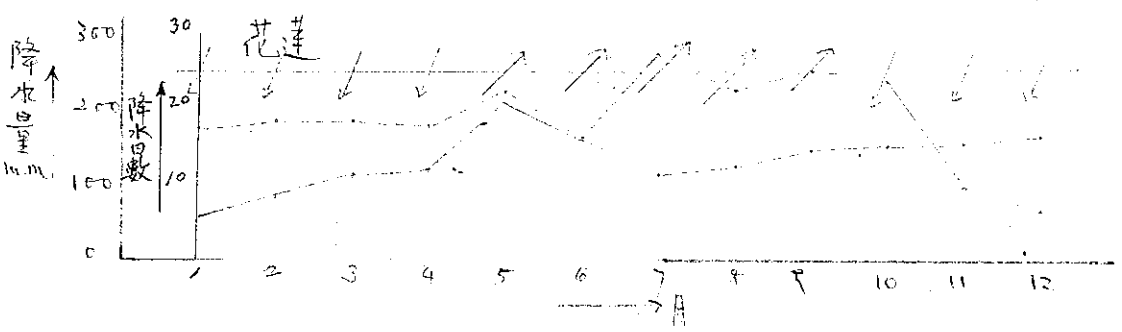

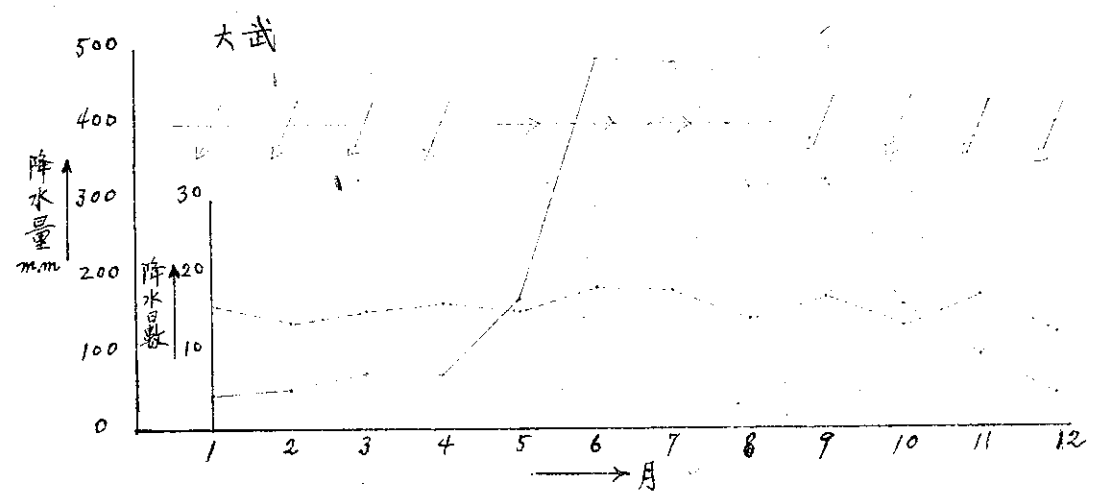

020562

臺灣省氣象局氣象統計用紙

71,

	一月	二月	三月	四月	五月	六月	七月	八月	九月	十月	十一月	十二月	年			

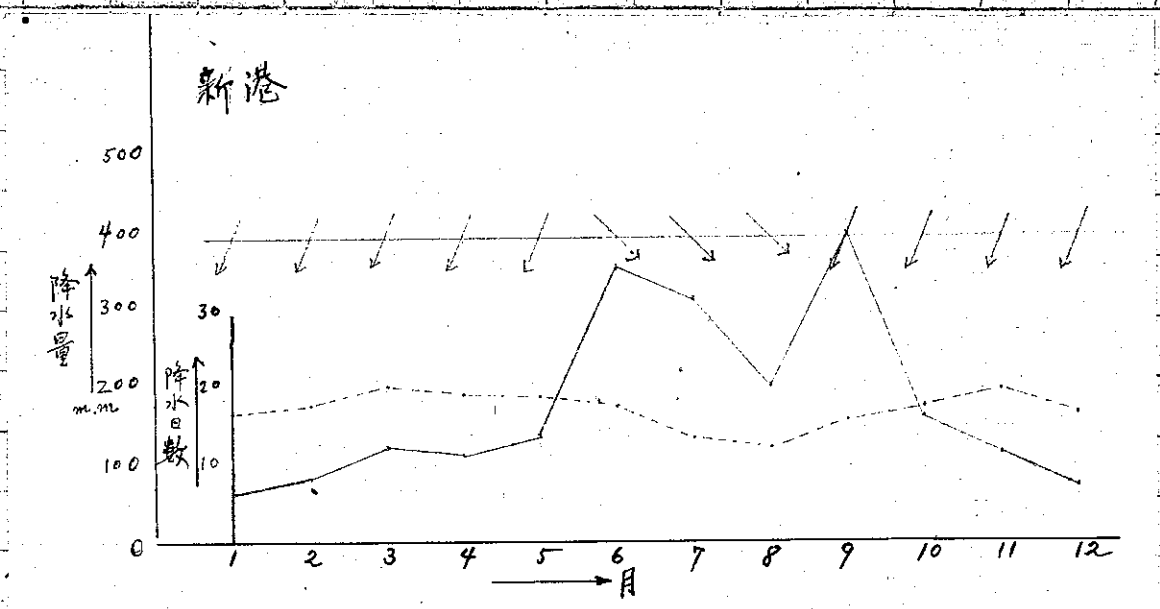

020563

臺灣省氣象局氣象統計用紙

72

	一月	二月	三月	四月	五月	六月	七月	八月	九月	十月	十一月	十二月	年		

第14圖 降水分佈略圖

氣象調查圖

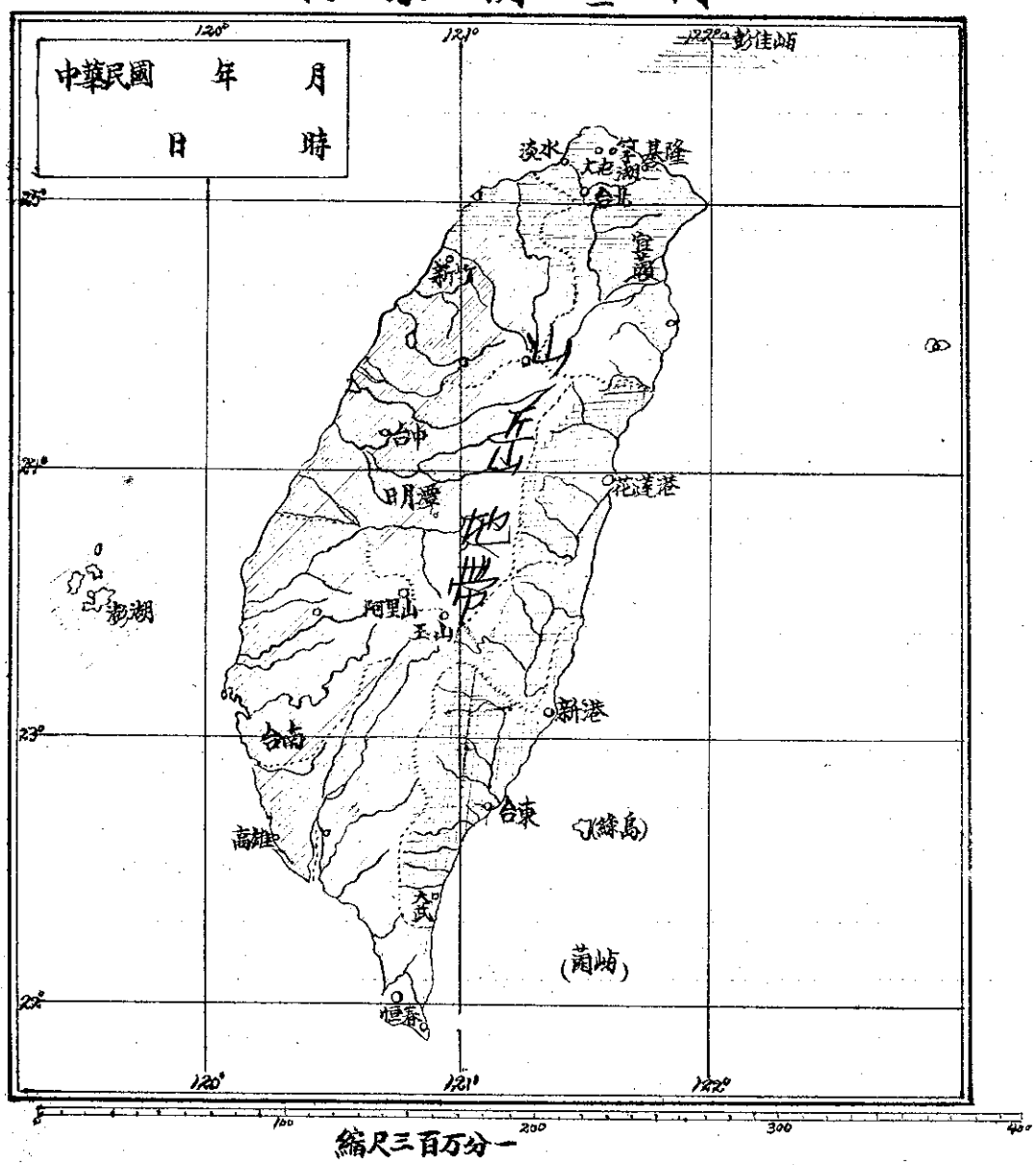

縮尺三百万分一

020564

臺灣省氣象局氣象統計田錄

年	十二月	十一月	十月	九月	八月	七月	六月	五月	四月	三月	二月	一月

氣象資料大全 風

附表一

各地風速最大風速暴風日數累年統計表

調查者 白潛 何勗坦

(本份共61頁)

020565

02B001

1,

臺灣省氣象局氣象統計用紙

台北累年均風速

年	一月	二月	三月	四月	五月	六月	七月	八月	九月	十月	十一月	十二月	
1897	2.2	2.7	2.1	2.6	1.9	2.2	1.6	1.6	2.1	2.9	2.7	3.6	2.3
1898	3.6	3.2	4.6	4.0	2.9	2.7	2.6	3.9	3.1	3.8	4.7	3.0	3.5
1899	4.1	3.2	4.0	3.8	2.6	2.2	3.0	4.0	3.3	4.7	4.5	3.5	3.6
1900	3.7	3.1	3.7	3.3	2.7	2.5	2.4	3.0	3.3	4.9	4.4	3.9	3.4
1901	3.7	2.8	3.6	3.0	3.6	2.7	2.1	3.4	2.8	3.7	4.4	4.1	3.3
1902	3.4	3.1	3.8	3.4	2.6	3.0	2.7	3.8	3.2	3.6	4.0	3.7	3.4
1903	3.1	3.1	3.6	3.5	3.1	2.3	2.6	4.0	2.8	4.5	4.3	4.1	3.4
1904	4.2	4.1	3.7	3.7	3.9	2.8	2.2	3.6	3.2	4.0	4.1	3.4	3.6
1905	3.0	3.9	3.8	3.6	2.7	2.2	2.4	2.7	3.3	4.3	4.0	3.8	3.3
1906	3.5	2.8	3.8	3.3	2.9	1.9	2.4	2.9	3.9	4.1	4.6	3.5	3.3
1907	3.4	3.4	2.7	3.1	2.9	2.7	1.9	2.8	3.5	3.7	3.7	3.6	3.1
1908	3.7	4.0	3.6	3.7	3.4	2.3	2.2	2.6	2.9	4.2	4.1	4.1	3.4
1909	3.3	3.1	4.3	2.8	2.9	2.4	3.3	2.1	2.6	4.2	4.3	3.8	3.3
1910	3.3	4.3	3.8	4.2	3.6	1.9	2.5	2.5	3.6	3.3	4.9	4.5	3.5
1911	3.2	4.1	3.3	3.2	3.1	2.0	3.0	2.9	3.5	2.6	3.6	4.2	3.2
1912	3.7	3.3	3.3	3.2	2.8	2.4	2.1	2.8	3.7	4.5	4.8	3.9	3.4
1913	3.5	3.2	3.8	2.9	3.5	2.1	3.0	2.3	3.2	3.4	3.8	3.9	3.2
1914	3.0	2.9	3.1	3.0	2.7	2.0	2.9	3.4	4.1	2.8	3.8	3.5	3.1
1915	3.4	2.7	3.3	3.1	3.4	1.7	2.7	2.2	2.6	4.4	4.7	3.9	3.3
1916	3.5	3.4	3.4	2.9	2.9	1.9	1.6	2.3	3.3	3.5	3.7	3.9	3.0
1917	3.7	3.1	4.5	3.4	2.8	1.6	2.9	2.9	2.8	3.8	4.4	3.3	3.3
1918	3.6	3.4	3.8	3.8	2.9	2.5	2.2	2.7	2.6	4.2	3.2	3.6	3.1
1919	2.9	2.9	3.5	3.1	2.7	1.7	2.8	4.1	2.9	3.9	3.5	3.6	3.1
1920	3.6	4.3	2.7	3.6	2.8	2.3	3.0	2.4	3.2	2.8	3.8	4.1	3.2
1921	4.2	3.0	3.4	2.8	2.6	2.2	2.6	3.2	2.4	2.6	4.5	3.6	3.1
1922	4.1	2.1	3.5	3.3	3.1	2.1	2.7	3.1	3.9	3.6	3.3	3.8	3.3
1923	3.9	2.8	3.5	2.4	2.2	2.3	1.8	3.3	2.7	2.2	3.1	4.0	2.9
1924	3.2	2.9	4.6	3.3	2.6	2.2	3.0	2.2	2.5	3.9	3.9	3.6	3.2
1925	3.3	3.5	3.4	3.8	2.3	1.8	2.7	2.8	3.6	3.3	3.4	3.4	3.1
1926	3.7	4.0	3.8	2.9	2.6	2.7	2.2	2.5	3.3	3.9	3.9	3.3	3.3
1927	3.3	3.2	3.2	3.0	3.6	3.0	2.6	2.5	2.2	2.3	2.5	3.2	3.0
1928	3.1	3.2	2.8	2.3	2.5	2.2	2.3	1.8	2.8	3.4	4.2	3.8	2.9
1929	3.6	3.3	3.2	3.0	2.8	2.4	2.7	2.3	3.1	3.4	3.4	3.5	3.1
1930	3.5	2.5	2.9	2.4	2.7	1.8	2.9	1.5	3.1	3.1	3.7	3.2	2.8

020566

2,

臺灣省氣象局氣象統計用紙

山地累年平均風速 m/s

	一月	二月	三月	四月	五月	六月	七月	八月	九月	十月	十一月	十二月	年
1931	2.6	3.2	3.2	2.9	2.8	2.2	2.0	3.4	3.0	4.0	3.6	3.1	3.0
1932	3.2	3.2	3.4	2.8	2.4	2.3	2.3	2.4	3.0	4.0	3.8	3.6	3.0
1933	3.5	3.2	2.9	2.8	2.8	2.1	2.6	1.9	3.6	3.7	3.2	2.9	2.9
1934	3.8	3.7	2.4	3.1	2.9	1.8	1.8	2.3	3.6	3.8	3.8	3.7	3.0
1935	3.1	3.8	3.3	2.8	2.4	1.8	2.6	3.3	2.6	3.5	3.8	3.5	3.1
1936	3.4	3.4	3.9	3.0	3.0	2.0	2.7	2.3	2.8	3.1	3.1	3.3	3.0
1937	3.1	2.8	2.9	3.3	2.7	2.1	2.0	2.9	3.3	3.0	3.6	3.5	2.9
1938	3.8	3.4	3.5	2.9	2.5	1.8	1.6	1.9	3.6	2.9	4.2	4.2	3.0
1939	3.7	4.0	3.6	2.9	3.0	1.9	2.3	3.3	2.7	3.8	4.5	4.3	3.3
1940	3.3	3.7	3.5	3.0	3.0	1.9	3.8	3.4	3.2	3.3	4.0	3.5	3.3
1941	3.0	3.4	3.3	2.7	2.7	2.4	1.9	2.2	2.3	4.0	3.6	3.8	2.9
1942	2.7	3.4	3.5	3.5	2.8	2.1	3.4	2.9	3.6	4.0	4.4	3.4	3.3
1943	3.8	4.4	3.3	3.4	2.8	1.9	3.3	2.2	3.7	4.0	4.1	4.0	3.4
1944	4.3	3.8	3.5	3.4	2.1	1.8	2.7	2.8	2.5	3.0	2.6	3.6	3.0
1945	3.9	3.6	3.8	3.1	2.6	2.8	1.8	2.2	3.1	2.8	4.2	3.3	3.1
1946	4.0	3.1	3.4	2.6	3.1	2.3	2.1	1.4	3.6	4.1	2.8	3.4	3.0
平均	3.4	3.3	3.4	3.1	2.8	2.2	2.5	2.7	3.1	3.6	3.9	3.7	3.2

021567

臺灣省氣象局氣象統計用紙

3, 歷年統計

新竹平均風速

	一月	二月	三月	四月	五月	六月	七月	八月	九月	十月	十一月	十二月	平均
1938	4.5	3.3	3.3	2.0	1.9	2.6	2.1	2.7	3.3	2.7	4.6	4.0	3.1
1939	3.6	3.5	2.5	2.9	2.5	4.2	2.2	2.4	2.4	3.5	3.8	5.8	3.3
1940	3.0	3.1	2.8	2.4	2.7	2.2	3.2	2.5	2.7	2.9	3.7	2.7	2.8
1941	2.6	2.6	2.3	2.1	1.9	2.0	3.0	2.1	2.0	3.0	2.3	2.7	2.4
1942	2.6	3.1	2.5	1.8	2.6	3.0	2.8	2.2	1.9	3.4	3.2	3.0	2.7
1943	3.7	3.5	2.1	2.4	2.2	2.9	3.0	2.3	2.1	3.9	4.9	4.7	3.1
1944	4.6	3.6	2.7	2.7	1.9	2.1	1.4	2.1	2.3	4.0	3.1	5.8	3.0
1945	4.0	3.9	3.4	2.4	2.9	2.4	2.2	×	×	4.5	3.8	3.5	×
1946	3.7	3.5	2.6	2.2	2.7	2.7	3.5	1.9	3.2	4.5	4.1	4.1	3.2
平均	3.5	3.3	2.6	2.3	2.3	2.7	2.7	2.3	2.5	3.5	3.7	4.1	2.9

新竹最大風速

													極起日
1938	NE 12.0	NE 9.0	NE 8.5	NE 7.7	NE 8.1	WSW 11.8	SW 10.8	SW 10.7	NE 12.1	NE 9.1	NE 11.3	NE 11.5	NE 12.1	IX 25
1939	NE 14.0	NE 10.1	SW 9.2	NE 10.9	WSW 9.8	SW 11.9	NE 9.5	WSW 8.7	WSW 11.3	NE 13.2	NNE 12.3	NE 13.8	NE 14.0	I 8
1940	NE 11.2	NNE 8.7	NW 9.5	NNE 10.7	WSW 10.5	W 10.2	NNE 21.7	ENE 18.0	NNE 15.5	NNE 11.2	NNE 10.7	NE 10.0	NNE 21.7	VII 7
1941	NNE 9.5	NNE 9.2	NNE 8.8	WSW 7.7	WSW 10.3	SW 8.8	SW 11.7	SW 8.8	NNE 8.2	NE 11.5	NE 9.3	NE 7.8	SW 11.7	VII 14
1942	ENE 9.8	SW 11.0	NE 10.0	NE 8.0	WSW 11.2	SW 11.7	NNE 22.0	SW 11.0	SW 13.3	ENE 12.0	NE 10.0	NE 8.3	NNE 22.0	VII 11
1943	NE 11.2	SW 11.0	SW 8.3	WSW 9.3	WSW 12.8	WSW 11.7	SSW 16.8	SW 11.7	NE 12.3	NNE 11.7	NE 15.7	NE 16.2	SSW 16.8	VII 18
1944	NNE 15.2	NNE 10.0	NNE 12.3	SW 12.5	SW 10.8	SW 13.3	WSW 11.2	NNE 22.5	NNE 10.8	NNE 12.7	NNE 16.2	NE 13.7	NNE 22.5	VII 13
1945	ENE 10.3	NNE 6.3	NNE 13.0	NNE 9.7	SW 13.3	WSW 11.4	W 10.7	×	×	NNE 12.7	NE 13.3	NE 10.8	SW NE 13.3	IV 21 / XII 7
1946	NE 13.7	NE NNE 11.7	NE 10.2	ENE 12.5	WSW 11.7	SSW 15.5	SSW SW 13.7	WSW 9.2	NNE 27.5	NE 12.3	NE 12.3	NE 12.5	NNE 27.5	IX 24
極年	NNE 15.2	NE NNE 11.7	NNE 13.0	SW ENE 12.5	SW 13.3	SSW 15.5	NNE 22.0	NNE 22.5	NNE 27.5	NE 13.2	NE 15.7	NE 16.2	NNE 27.5	
日	1944 15	1946 2,8,12	1945 16	1944 1946 7.6	1945 21	1946 23	1942 11	1944 13	1946 25	1943 9	1943 2	1943 8	1946 24	

新竹暴風日數

1938	4	—	—	—	—	2	1	1	3	—	2	3	16
1939	3	2	—	1	—	6	—	—	1	4	4	9	30
1940	2	—	—	1	1	1	7	2	2	1	2	1	18
1941	—	—	—	—	1	—	5	—	—	1	—	—	7
1942	—	1	1	—	2	1	2	2	2	2	1	—	14
1943	—	1	—	—	2	4	4	1	3	8	14	10	48
1944	9	5	5	5	2	5	1	3	3	8	6	11	63
1945	2	3	7	—	5	3	1	×	×	2	4	5	4
1946	7	6	2	3	4	8	11	—	7	8	7	10	73
平均	3.0	2.0	1.7	1.1	1.9	3.3	3.6	1.1	2.6	3.8	4.6	5.4	34.5

020568

臺灣省氣象局氣象統計用紙

4) 台中平均風速 1.

	一月	二月	三月	四月	五月	六月	七月	八月	九月	十月	十一月	十二月	年
1898	2.6	2.0	2.4	2.1	1.5	1.5	1.3	2.4	1.3	2.7	2.6	3.1	2.1
1899	2.5	2.6	2.5	2.2	1.5	1.8	1.9	1.6	2.0	1.8	2.6	1.8	2.1
1900	2.6	2.4	1.8	1.9	1.8	1.9	2.0	1.3	1.9	1.7	2.0	2.0	2.0
1901	1.6	2.5	2.0	1.5	1.4	2.2	1.5	2.2	2.5	2.1	1.8	2.0	2.0
1902	1.8	2.6	1.9	2.0	1.7	2.5	1.9	2.2	2.1	1.8	2.2	2.2	2.1
1903	2.9	2.7	1.9	2.0	1.7	2.3	1.9	2.5	1.6	2.4	2.5	2.6	2.3
1904	2.9	1.9	2.2	1.7	2.2	1.4	2.2	1.5	1.6	1.8	2.6	2.6	2.1
1905	1.6	2.9	2.0	1.9	1.6	1.8	1.8	1.8	1.8	2.4	2.5	2.1	2.0
1906	2.7	2.5	2.2	1.8	1.5	2.0	2.0	1.8	1.2	2.5	3.4	2.0	2.1
1907	2.4	2.9	2.4	1.6	1.5	1.7	1.6	1.4	1.7	1.3	2.0	2.3	1.9
1908	2.2	2.9	2.4	2.0	1.8	1.7	2.0	1.5	1.5	1.7	2.3	2.5	2.0
1909	2.9	2.6	2.9	1.8	1.5	1.9	1.6	2.0	1.6	1.8	2.4	2.5	2.1
1910	2.3	2.6	2.3	2.2	2.0	1.8	2.2	1.5	1.8	2.2	1.8	2.8	2.1
1911	2.5	2.9	2.0	1.9	1.5	1.8	1.5	1.6	1.5	1.8	1.7	2.5	1.9
1912	2.7	2.0	2.1	1.8	1.5	1.7	1.4	1.3	2.7	2.1	2.5	3.2	2.1
1913	2.9	2.5	2.7	2.0	1.7	1.9	1.7	1.5	1.5	2.1	2.3	2.9	2.1
1914	2.0	2.2	2.2	1.8	1.8	2.0	2.3	1.5	2.1	1.5	2.0	2.2	2.0
1915	2.5	2.2	2.0	1.9	1.5	1.5	1.7	1.5	1.7	1.6	2.0	2.3	1.9
1916	2.4	2.3	2.0	1.9	1.8	1.5	1.3	1.5	1.5	2.2	2.6	2.3	1.9
1917	2.5	1.9	2.0	1.2	1.3	1.4	1.4	1.5	1.3	2.1	2.2	2.5	1.8
1918	2.6	2.2	1.9	1.6	1.4	1.3	1.3	1.3	2.0	2.1	1.7	1.7	1.8
1919	1.8	1.9	1.6	1.2	1.1	1.5	1.7	2.0	1.5	1.5	1.8	2.4	1.7
1920	2.1	2.5	2.0	1.9	1.3	1.6	1.4	1.7	2.0	1.7	1.6	1.8	1.8
1921	2.5	2.4	2.2	1.6	1.2	1.4	1.4	1.8	1.7	1.8	1.8	2.0	1.8
1922	2.1	1.8	1.9	1.5	1.4	1.4	1.1	1.3	1.2	1.3	1.9	1.9	1.6
1923	2.3	2.0	1.6	1.2	1.3	1.4	1.5	1.5	2.0	1.7	1.6	1.7	1.7
1924	1.7	1.7	1.9	1.4	1.3	1.5	1.2	1.3	1.4	1.5	1.7	1.7	1.5
1925	2.1	2.0	1.5	1.3	1.0	1.1	1.3	1.1	1.3	1.3	1.3	1.4	1.4
1926	1.8	1.7	1.5	1.2	1.0	1.2	1.1	1.1	0.9	1.8	1.7	1.9	1.4
1927	1.9	1.9	1.8	1.4	1.0	1.2	1.1	1.2	1.3	1.6	1.5	1.5	1.5
1928	1.8	2.1	1.7	1.3	1.0	1.2	1.1	1.2	1.8	1.9	1.4	1.8	1.5
1929	1.9	1.9	1.9	1.7	1.4	1.7	1.6	1.4	1.7	2.0	2.1	1.6	1.7
1930	2.5	1.9	1.9	1.5	1.7	1.5	1.8	1.3	1.3	1.5	1.7	1.8	1.7
1931	1.8	2.0	1.6	1.3	1.2	1.4	1.4	0.8	1.2	2.0	1.8	1.9	1.5

020569

臺灣省氣象局氣象統計用紙

5, 台中平均風速 2.

	一月	二月	三月	四月	五月	六月	七月	八月	九月	十月	十一月	十二月	年			
1932	1.4	2.0	1.5	1.1	1.3	1.4	1.3	1.5	1.2	1.7	1.6	1.7	1.5			
1933	2.4	1.7	1.9	1.2	1.3	1.2	1.0	1.5	1.3	1.8	1.7	1.5	1.5			
1934	2.3	1.8	1.5	1.4	1.2	1.0	1.7	1.3	1.3	1.9	1.9	1.8	1.6			
1935	1.9	1.8	1.5	1.6	1.4	1.3	1.6	1.6	1.6	1.1	1.6	2.1	1.6			
1936	2.3	1.7	1.9	1.3	1.3	1.2	1.3	1.0	1.0	1.7	1.6	1.8	1.5			
1937	1.7	1.7	1.4	1.3	1.4	1.3	1.2	1.1	1.2	1.6	1.7	1.4	1.4			
1938	1.9	1.7	1.6	1.2	1.3	1.4	1.2	1.2	1.2	1.4	1.6	1.5	1.4			
1939	1.5	1.7	1.3	1.1	1.1	1.1	0.9	1.0	1.1	1.1	1.4	1.7	1.3			
1940	1.7	2.1	1.9	1.6	1.4	1.2	1.5	1.6	1.7	1.4	2.0	1.5	1.6			
1941	1.7	1.7	1.6	1.4	1.2	1.1	1.3	1.5	2.5	2.1	1.6	1.7	1.6			
1942	1.9	2.1	1.8	1.5	1.4	1.6	1.5	1.6	1.4	1.6	1.5	1.7	1.6			
1943	2.2	1.7	1.4	1.6	1.2	1.1	1.5	1.3	1.2	1.3	1.6	1.7	1.5			
1944	2.0	2.0	1.6	1.6	1.3	1.3	1.2	1.0	1.1	1.7	1.7	2.6	1.6			
1945	1.7	1.8	1.6	1.6	1.3	1.5	1.5	1.3	1.7	1.7	1.6	1.8	1.6			
1946	2.2	2.1	1.9	1.5	1.3	1.2	1.3	1.0	1.6	2.9	1.2	1.6	1.7			
平均	2.2	2.1	1.9	1.6	1.4	1.5	1.5	1.5	1.6	1.8	1.9	2.0	1.8			

020570

6,

臺灣省氣象局氣象統計用紙

澎湖最多年的風速

	一月	二月	三月	四月	五月	六月	七月	八月	九月	十月	十一月	十二月	年
1897	8.4	12.4	7.6	7.5	3.8	4.5	3.6	3.6	6.0	9.6	11.2	13.7	7.6
98	11.9	8.1	9.0	8.1	4.6	4.6	3.2	5.9	4.3	12.0	12.5	11.2	8.0
99	11.3	7.7	7.3	6.5	4.7	3.7	4.1	5.4	7.4	9.8	12.2	7.9	7.4
1900	10.4	9.7	7.8	6.2	4.7	5.2	3.7	3.5	6.4	8.9	10.3	9.8	7.2
01	7.4	10.3	7.6	4.8	5.0	4.8	3.6	5.0	7.8	8.9	9.9	10.4	7.1
02	8.4	8.9	6.2	5.7	4.5	6.4	4.3	5.4	6.5	7.5	9.2	8.6	6.8
03	8.6	9.0	5.7	5.5	4.7	4.5	3.7	6.2	4.6	10.3	11.1	10.9	7.1
04	10.4	7.8	7.7	5.3	6.2	4.7	5.3	4.8	4.5	8.3	10.0	9.3	7.0
05	5.9	8.6	7.7	5.7	3.7	4.2	5.3	4.3	5.7	9.4	10.6	8.8	6.7
06	9.7	7.6	7.8	5.7	5.7	4.8	4.8	4.7	5.7	10.8	13.9	9.0	7.5
07	8.6	9.8	7.4	6.1	4.6	5.0	3.6	3.6	6.4	5.7	8.9	11.2	6.7
08	8.4	10.2	8.6	6.4	5.5	4.4	4.1	4.2	4.5	8.1	10.0	10.2	7.1
09	9.8	8.5	8.5	5.2	5.0	4.2	3.4	3.9	4.4	8.8	10.4	9.3	6.8
1910	7.8	9.3	7.6	6.8	5.8	4.2	4.6	3.8	6.0	9.2	8.9	11.2	7.1
11	9.5	10.6	6.2	5.7	4.9	3.8	3.7	4.6	5.5	8.7	8.8	10.2	6.9
12	10.8	7.3	7.0	6.2	4.7	4.7	3.4	4.1	8.5	9.5	10.1	11.1	7.3
13	9.3	7.9	8.2	5.3	5.0	4.6	4.2	3.3	6.4	9.5	9.1	10.0	6.9
14	7.3	7.2	6.6	5.3	5.3	5.2	5.7	4.9	6.4	5.4	8.1	9.0	6.4
15	9.0	6.8	6.8	5.4	5.3	3.9	3.6	3.9	5.5	8.0	10.1	10.4	6.5
16	9.5	8.5	8.3	4.8	4.3	4.3	2.9	3.8	4.3	10.7	11.9	11.1	7.1
17	10.6	7.9	9.2	5.4	4.4	3.6	5.2	4.7	4.6	9.3	10.4	10.0	7.1
18	11.0	8.1	7.1	5.3	4.6	3.9	4.3	4.8	5.5	9.9	7.6	7.9	6.7
19	6.8	7.3	5.7	4.6	4.4	4.0	4.1	6.2	5.4	7.9	8.1	9.9	6.2
1920	7.6	9.4	6.9	6.4	4.4	4.8	3.6	3.6	6.0	7.6	7.9	8.1	6.4
21	9.8	7.9	7.4	4.3	3.9	4.1	3.2	4.1	5.6	7.8	9.9	8.8	6.4
22	8.6	7.1	6.7	4.8	4.1	3.9	3.0	4.5	6.2	6.4	8.6	9.4	6.1
23	9.4	8.4	6.2	5.4	4.7	4.6	4.3	4.6	7.2	6.9	8.1	9.5	6.6
24	7.4	6.9	8.2	6.0	3.8	4.8	3.7	3.6	5.4	8.6	8.9	9.7	6.4
25	9.6	8.9	6.0	6.8	3.8	3.6	5.2	3.9	5.6	9.1	7.1	8.2	6.5
26	8.1	8.0	6.6	4.9	4.4	4.6	3.7	3.2	4.0	9.1	9.1	8.7	6.2
27	8.0	7.6	7.5	5.6	4.4	4.6	4.0	4.1	5.2	7.2	7.4	7.5	6.1
28	7.8	8.8	7.0	5.1	4.0	4.6	2.7	4.4	6.8	9.8	8.4	8.8	6.5
29	8.3	7.6	6.7	5.1	4.8	4.4	4.7	3.5	5.9	9.4	9.5	6.5	6.4
1930	9.9	6.7	6.7	4.6	5.1	3.3	4.8	3.0	5.1	7.2	7.8	8.5	6.1

020571

7.

臺灣省氣象局氣象統計用紙

澎湖 [illegible]

	一月	二月	三月	四月	五月	六月	七月	八月	九月	十月	十一月	十二月	年
1931	6.9	7.8	6.1	5.3	4.7	4.5	3.3	3.6	4.4	10.7	8.7	8.3	6.2
32	7.7	8.7	6.4	4.1	3.5	3.9	3.2	3.9	5.3	9.2	8.5	8.6	6.1
33	9.7	7.5	7.4	4.2	4.4	3.9	2.9	3.5	4.8	8.5	8.7	7.2	6.1
34	10.2	8.0	6.4	5.5	4.5	3.2	4.0	2.1	4.6	9.4	8.2	8.5	6.2
35	7.2	7.3	6.0	5.1	4.2	3.4	3.8	4.9	4.9	5.0	7.9	8.8	5.8
36	8.8	6.9	8.2	4.7	3.9	3.0	3.8	3.2	5.2	9.0	7.9	8.4	6.1
37	8.0	6.5	5.8	5.2	4.2	3.9	2.8	3.6	3.1	6.6	7.4	7.8	5.4
38	8.8	7.6	7.2	4.8	3.8	2.7	2.8	3.2	5.5	5.9	9.1	8.8	5.8
39	7.8	7.2	5.3	5.4	4.7	4.2	3.7	3.4	4.5	6.6	7.8	10.2	5.9
1940	6.7	7.6	5.8	4.8	4.3	3.5	4.3	4.0	5.3	5.8	8.2	6.8	5.6
41	6.1	6.1	5.4	4.8	3.2	2.9	4.2	3.2	4.9	7.1	7.0	7.7	5.7
42	7.7	7.0	6.1	4.7	3.9	3.7	3.5	3.8	4.5	7.6	7.5	7.6	5.6
43	8.8	7.9	4.5	5.1	3.8	3.8	5.0	2.7	4.0	7.4	8.2	8.9	5.8
44	8.9	7.8	5.6	4.7	3.4	3.2	2.7	3.4	4.1	7.3	6.4	10.4	5.7
45	8.5	8.5	6.6	5.0	4.2	3.9	3.2	2.6	5.4	9.2	6.4	7.7	5.9
46	7.9	6.8	5.7	4.1	3.8	3.5	3.7	2.3	4.4	8.1	7.7	8.1	5.5
平均	8.1	8.1	6.5	5.4	4.5	4.3	3.9	4.0	5.4	8.4	9.0	9.2	6.5

020572

8.

臺灣省氣象局氣象統計用紙

台南累年平均風速

	一月	二月	三月	四月	五月	六月	七月	八月	九月	十月	十一月	十二月	年
1897	2.6	3.4	2.4	2.5	1.5	1.6	1.8	2.0	1.7	1.8	2.0	2.8	2.2
98	3.2	2.5	4.1	3.6	3.1	2.7	2.7	3.8	2.3	3.4	3.6	4.3	3.3
99	4.6	4.1	4.0	3.4	3.2	2.5	3.0	3.3	2.7	2.7	3.9	3.4	3.4
1900	4.3	4.7	3.7	2.9	2.5	2.7	2.9	2.5	2.9	2.8	3.3	3.7	3.2
01	3.6	5.1	3.6	2.4	2.5	2.9	2.8	3.2	3.2	3.2	3.1	3.9	3.3
02	3.4	4.0	3.2	3.2	2.5	2.8	2.9	3.0	2.6	2.4	3.2	3.3	3.0
03	4.0	3.7	2.9	2.5	2.3	2.7	2.4	3.6	2.2	3.1	3.6	3.9	3.1
04	4.2	3.4	3.4	2.8	2.9	3.1	3.2	2.5	2.2	2.2	3.2	3.6	3.1
05	2.6	4.0	3.4	2.7	2.5	2.7	3.4	2.7	2.2	2.6	3.2	3.1	2.9
06	3.9	3.8	3.6	3.0	3.1	2.9	2.7	2.8	2.5	3.2	3.8	3.8	3.2
07	3.5	4.5	3.8	3.2	2.5	2.7	2.2	2.2	2.2	2.0	2.9	3.9	2.9
08	3.5	4.4	3.9	3.3	2.5	2.9	2.5	2.5	2.1	2.4	3.2	3.7	3.1
09	4.2	4.1	4.2	3.0	2.3	2.4	2.4	2.5	3.0	2.5	3.2	3.6	3.1
1910	3.7	4.2	3.9	3.2	3.1	2.9	2.8	2.2	2.3	2.7	3.2	3.9	3.2
11	4.2	4.4	3.3	3.1	2.5	2.8	2.4	2.9	3.2	3.0	3.0	4.2	3.2
12	4.2	3.7	3.6	3.3	2.4	2.7	2.5	2.7	3.7	2.6	3.9	4.3	3.3
13	4.6	4.1	4.7	3.6	2.9	2.9	3.0	2.6	2.8	2.9	3.3	4.4	3.5
14	3.6	3.9	3.6	2.9	3.1	3.06	4.1	3.0	3.0	2.4	3.3	3.7	3.4
15	4.4	4.0	3.4	3.4	2.5	3.2	2.8	2.5	2.7	2.5	3.4	3.8	3.2
16	4.3	3.9	3.6	3.0	2.8	2.6	2.5	2.6	2.5	2.3	4.1	4.0	3.3
17	4.4	3.8	3.9	2.7	2.5	2.6	3.2	3.0	2.6	3.1	3.5	4.4	3.3
18	4.6	4.1	4.1	3.0	2.9	2.9	2.9	2.9	3.1	3.4	3.2	3.5	3.4
19	3.6	4.1	3.2	2.5	2.3	2.6	2.4	3.6	2.7	2.9	3.6	4.4	3.2
1920	4.1	4.4	4.0	3.7	2.5	2.7	2.9	2.5	3.6	2.5	3.1	3.1	3.3
21	4.5	4.6	4.7	2.9	2.6	2.5	2.2	2.8	2.7	2.9	3.4	3.6	3.2
22	3.9	3.5	3.5	3.2	2.4	2.2	2.2	2.9	2.7	2.4	3.9	3.7	3.0
23	4.0	4.1	3.4	3.0	2.9	2.7	2.8	2.8	3.1	3.2	3.0	3.5	3.2
24	3.8	3.5	4.2	3.0	2.4	2.5	2.2	2.5	2.6	2.7	3.1	2.9	3.0
25	3.7	3.8	3.0	3.2	2.2	2.2	3.0	2.4	2.6	2.7	3.0	3.3	2.9
26	3.4	3.7	3.3	2.3	2.3	2.2	2.7	2.4	2.3	2.7	3.0	3.8	2.8
27	3.9	3.9	3.6	2.8	2.1	2.1	2.5	2.5	2.1	2.6	2.7	3.1	2.8
28	3.6	4.0	3.2	2.7	2.2	2.5	2.2	2.3	2.3	2.6	2.7	3.4	2.8
29	3.3	3.7	3.4	2.8	2.4	2.4	2.0	2.5	2.1	2.2	2.8	2.7	2.8
1930	4.6	3.7	3.9	2.9	2.8	2.4	3.5	2.6	2.3	2.3	2.6	3.5	3.1

020573

9

臺灣省氣象局氣象統計用紙

岩南累年平均風速

	一月	二月	三月	四月	五月	六月	七月	八月	九月	十月	十一月	十二月	年			
民31	3.6	3.6	3.2	2.6	2.3	2.4	2.5	2.3	2.4	2.9	3.0	3.4	2.9			
32	3.4	4.0	3.4	2.4	2.6	2.5	2.4	2.6	2.1	2.9	3.3	3.5	2.9			
33	4.4	3.9	3.9	2.6	2.8	2.5	2.2	2.3	2.2	3.1	3.2	3.0	3.0			
34	4.9	3.9	3.3	3.1	2.3	2.5	3.4	2.3	2.5	2.7	3.3	3.5	3.1			
35	3.5	3.7	2.9	3.0	2.5	2.4	2.9	3.1	2.4	2.0	2.8	3.8	2.9			
36	4.3	3.3	3.7	2.5	2.3	2.2	2.6	2.1	2.0	2.9	2.8	3.5	2.9			
37	3.7	3.7	3.1	3.1	2.4	2.3	2.3	2.4	1.8	2.5	2.9	3.0	2.8			
38	3.5	3.6	3.2	2.3	2.3	2.2	2.3	2.2	2.0	2.2	2.7	2.8	2.6			
39	3.2	3.7	2.3	2.2	2.2	2.4	2.8	2.4	2.1	2.7	2.8	3.3	2.7			
民40	3.6	3.9	2.9	1.9	1.7	1.6	1.9	2.1	2.3	2.3	2.9	2.9	2.7			
41	3.3	3.0	3.1	3.1	2.9	3.0	3.0	2.5	2.4	2.4	2.8	3.4	2.9			
42	3.9	3.9	3.2	2.5	1.9	2.3	2.3	2.1	2.2	2.3	2.4	3.8	2.7			
43	4.3	3.6	2.9	2.9	2.5	2.4	2.8	2.0	2.1	2.3	2.8	3.0	2.8			
44	3.6	3.5	3.0	2.5	2.3	2.2	2.1	2.2	2.3	2.5	2.9	4.4	2.8			
45	3.7	4.0	3.4	2.3	2.4	2.5	2.1	2.1	2.7	3.7	2.3	3.3	2.9			
46	3.4	3.5	3.1	2.7	2.4	2.5	2.7	2.1	2.7	2.6	2.7	3.6	2.8			
平均	3.8	3.8	3.5	2.8	2.5	2.6	2.6	2.6	2.5	2.7	3.1	3.6	3.0			

020574

10,

臺灣省氣象局氣象統計用紙

高雄最年平均風速 m/s

	一月	二月	三月	四月	五月	六月	七月	八月	九月	十月	十一月	十二月	年
1A34	4.2	3.5	3.0	2.6	2.2	2.7	4.3	2.7	3.3	2.3	2.8	3.3	3.1
35	3.3	3.1	2.4	2.8	2.5	2.1	3.4	4.0	2.5	2.2	2.4	3.1	2.8
36	3.5	3.0	2.8	2.8	2.6	2.2	3.0	3.0	2.2	2.4	2.8	3.0	2.8
37	3.2	3.6	3.1	3.7	2.4	2.5	2.4	3.2	2.4	2.8	2.8	2.8	2.9
38	2.4	3.1	2.7	2.3	2.9	2.4	2.8	2.6	2.3	2.2	2.2	2.7	2.6
3A	2.9	3.4	2.6	2.3	2.6	2.3	3.1	3.2	2.4	2.9	2.5	2.7	2.7
1A40	3.1	3.1	3.2	3.1	2.6	3.0	3.4	3.3	2.9	2.5	2.4	3.1	3.1
41	3.2	3.0	2.9	2.5	2.8	3.3	3.0	3.0	2.5	2.2	2.2	2.8	2.8
42	2.4	2.5	2.4	2.7	2.7	2.7	3.4	2.4	2.5	2.1	2.1	2.0	2.5
43	3.0	3.2	3.0	2.3	2.2	2.6	3.0	3.1	2.8	2.3	1.8	2.6	2.6
44	2.0	2.2	2.7	2.1	2.4	2.6	3.5	2.8	2.5	2.3	2.6	3.0	2.6
45	2.4	3.1	2.5	2.7	2.2	3.4	3.5	3.2	3.4	3.2	2.1	2.9	2.9
46	2.7	3.7	2.7	2.9	2.3	3.1	3.2	3.3	2.6	1.6	1.7	2.4	2.7
平均	3.0	3.1	2.8	2.7	2.5	2.7	3.3	3.1	2.6	2.4	2.4	2.8	2.8

020575

臺灣省氣象局氣象統計用紙

恒春平均風速 (一)

	一月	二月	三月	四月	五月	六月	七月	八月	九月	十月	十一月	十二月	年
1897	3.3	4.4	3.2	3.3	2.9	3.2	2.7	2.3	2.3	3.0	4.0	5.5	3.3
1898	4.6	3.7	3.2	3.3	2.1	3.4	2.1	4.3	1.8	4.0	4.8	4.1	3.5
1899	4.2	3.9	4.1	3.4	3.5	2.8	4.4	2.7	2.1	3.4	5.2	3.4	3.6
1900	4.6	3.7	4.0	3.5	4.1	3.3	3.0	2.2	3.5	4.0	5.7	4.3	3.9
1901	3.6	5.0	4.5	3.7	3.1	2.7	1.9	3.0	2.1	4.2	6.0	6.4	3.9
1902	5.8	5.7	3.9	4.1	3.3	3.5	3.3	3.1	3.2	4.0	4.3	5.1	4.1
1903	4.4	4.8	3.0	3.3	3.5	2.9	2.5	4.0	2.3	4.8	5.5	6.9	4.0
1904	5.8	4.8	3.9	3.7	3.3	3.2	3.4	2.9	2.7	4.3	5.4	5.5	4.1
1905	2.9	3.5	4.1	3.4	2.6	2.3	2.7	2.9	3.2	4.0	6.0	4.8	3.5
1906	6.7	4.1	6.0	4.8	4.1	4.2	4.3	2.9	5.3	7.3	8.4	7.6	5.5
1907	6.5	6.2	5.8	3.9	4.9	3.9	3.1	3.4	3.8	3.5	6.3	8.8	5.0
1908	6.1	7.0	5.6	4.1	4.1	2.9	3.1	3.4	2.8	5.3	7.6	7.4	4.9
1909	5.3	5.5	5.9	4.1	4.0	3.7	4.5	4.1	2.7	6.0	8.9	7.7	5.2
1910	6.3	6.7	5.8	4.8	4.4	3.2	4.4	3.5	4.3	5.1	8.2	8.8	5.8
1911	5.9	6.3	4.8	3.9	2.9	3.7	3.8	3.9	5.0	5.8	6.0	6.9	4.9
1912	6.5	5.3	4.3	4.4	4.1	3.6	2.9	3.3	4.6	6.4	7.9	8.5	5.2
1913	6.9	5.7	5.6	3.9	3.8	3.3	3.5	2.7	3.7	5.6	6.4	7.8	4.9
1914	5.6	5.4	4.1	4.2	3.5	3.8	4.3	4.0	4.4	4.0	6.0	5.5	4.6
1915	6.6	4.3	5.4	3.9	3.5	2.1	3.5	3.1	2.6	4.6	7.8	8.2	4.6
1916	7.1	4.7	6.1	4.2	2.8	2.5	2.2	3.2	3.7	6.2	7.3	7.9	4.8
1917	7.3	5.5	6.8	3.4	3.3	2.4	2.9	3.3	2.9	4.1	7.2	7.1	4.7
1918	7.4	5.7	4.6	3.4	3.2	2.6	3.2	2.6	2.4	6.0	5.1	4.7	4.3
1919	4.6	4.6	4.3	3.3	2.8	2.7	3.4	3.5	3.4	5.3	5.7	7.0	4.2
1920	5.5	5.6	4.2	3.6	2.7	2.6	2.9	2.5	3.6	4.2	5.7	5.8	4.1
1921	6.4	5.3	4.8	3.4	2.4	3.0	2.7	3.6	3.2	5.2	8.6	5.5	4.5
1922	5.4	4.0	4.0	3.2	2.3	2.0	2.2	3.6	4.6	4.4	6.0	6.4	4.0
1923	6.7	4.2	4.2	3.3	2.5	2.6	3.0	2.9	2.7	2.7	6.1	6.2	3.9
1924	3.7	3.9	5.3	2.8	1.9	1.8	1.8	2.2	1.3	5.5	6.8	6.9	3.7
1925	4.5	4.9	4.3	4.0	2.1	1.7	2.7	2.5	2.1	5.2	3.4	5.8	3.6
1926	4.8	5.3	4.7	3.4	3.3	3.5	2.1	2.6	3.3	5.0	5.4	5.3	4.1
1927	4.2	3.5	4.6	3.3	3.3	2.5	2.2	2.3	2.3	4.9	4.7	5.0	3.6
1928	4.6	5.3	4.0	3.2	2.1	2.9	1.8	2.3	2.6	5.4	6.0	5.0	3.7
1929	3.8	3.7	3.7	3.4	2.6	2.4	1.8	2.0	2.6	4.5	6.0	4.0	3.4
1930	4.3	3.7	3.6	2.8	2.4	2.0	3.3	1.5	2.4	3.7	5.4	5.3	3.5

020576

12,

臺灣省氣象局氣象統計用紙

恆春 平均風速 2.

	一月	二月	三月	四月	五月	六月	七月	八月	九月	十月	十一月	十二月	年
1939	4.1	3.4	3.6	3.1	2.5	2.3	1.5	2.2	2.2	5.9	5.2	4.8	3.4
1932	5.2	4.8	4.4	3.1	1.7	1.8	2.3	2.3	2.3	5.4	5.6	5.8	3.7
1933	5.6	4.0	4.3	2.9	2.9	2.6	2.8	2.4	3.7	5.9	6.4	5.2	4.1
1934	6.6	5.0	4.3	4.1	2.9	2.2	3.3	2.2	4.5	6.9	5.8	5.7	4.5
1935	4.0	4.0	4.5	3.5	3.5	1.9	2.4	3.3	3.0	3.3	6.3	6.8	3.9
1936	6.1	4.2	6.7	3.2	2.1	2.1	3.4	2.7	3.5	5.2	6.0	6.4	4.3
1937	4.9	3.8	3.7	3.5	2.3	2.3	1.6	3.7	2.9	4.5	5.1	6.1	3.7
1938	6.6	5.0	5.3	3.7	3.1	2.2	1.9	2.2	3.0	4.0	6.8	6.6	4.2
1939	5.1	4.8	3.3	4.2	2.8	1.8	1.6	2.8	2.9	4.1	5.5	7.8	3.9
1940	4.9	4.6	4.2	3.4	2.4	1.8	3.4	2.7	2.3	3.4	5.8	4.7	3.6
1941	3.7	4.2	3.4	2.6	2.0	2.4	2.4	2.2	2.5	4.8	4.7	5.3	3.4
1942	4.4	3.6	4.7	3.7	3.3	2.2	2.6	2.6	2.8	4.9	6.0	3.7	3.7
1943	5.2	5.3	2.6	3.7	2.4	2.0	2.4	1.7	3.3	4.6	6.9	6.8	3.9
1944	5.2	4.9	4.2	3.1	2.2	1.9	2.2	2.1	2.2	4.3	3.6	7.1	3.6
48年平均	5.3	4.7	4.5	3.6	3.0	2.7	2.8	2.9	3.1	4.8	6.0	6.1	4.1

020577

臺灣省氣象局氣象統計用紙

13,

大武累年統計

	一月	二月	三月	四月	五月	六月	七月	八月	九月	十月	十一月	十二月	年	
平均風速														
1940	7.5	3.5	2.8	3.0	2.6	2.4	3.4	3.1	2.9	3.6	5.0	4.1	3.7	
1941	3.3	3.6	3.2	2.8	2.1	2.5	2.7	2.1	2.6	4.4	3.6	4.0	3.1	
1942	3.9	3.8	3.8	3.4	2.8	2.6	3.0	2.9	3.2	4.8	5.1	4.2	3.6	
1943	5.1	5.2	3.2	3.4	2.8	2.5	1.9	1.9	3.4	4.7	6.0	5.5	3.8	
1944	5.1	4.5	3.3	3.1	2.2	1.9	2.6	2.3	2.4	4.0	3.4	5.3	3.3	
1945	4.1	4.0	4.5	3.0	2.8	2.5	2.0	1.8	2.9	4.9	4.6	4.6	3.5	
1946	4.6	4.5	4.4	3.6	2.7	2.3	2.6	1.7	3.3	5.0	3.9	4.0	3.6	
平均	4.8	4.2	3.6	3.2	2.6	2.4	2.6	2.3	3.0	4.4	4.4	4.5	3.5	
最大風速														
1940	NNE 13.3	NNE 12.3	NNE 9.8	NNE 15.0	NNE 9.2	S 10.0	NNE 15.5	NNE 20.8	NNE 28.6	NNE 16.0	NNE 15.8	NNE 16.7	NNE 28.6	IX 30
1941	NNE 18.2	NNE 16.2	NNE 18.2	NNE 16.0	NNE 9.0	NNE 8.3	S 8.2	NNE 5.8	NE 7.0	NNE 10.7	NNE 8.8	NNE 11.2	NNE 18.2	I 20 III 29
1942	NNE 9.0	NNE 10.2	NNE 12.5	NNE 16.7	NNE 8.3	SSE 8.5	NE 16.2	SW 8.1	NNE 15.2	NE 13.3	NNE 12.5	NNE 11.3	NNE 15.2	IV 29
1943	NNE 16.8	NE 16.7	NNE 12.0	NNE 11.0	NNE 10.0	N 11.3	SSW 10.0	SSW 8.3	NNE 11.7	NNE 12.0	NNE 16.7	NNE 16.2	NE NNE 16.7	II 6 III 17
1944	NNE 13.3	NNE 15.7	NNE 13.3	NNE 11.3	NNE 10.7	S 9.3	NNE 16.7	NNE 10.3	NNE 16.5	NNE 13.3	NNE 13.0	NNE 16.7	NNE 15.7	II 24
1945	NNE 12.0	NNE 12.7	NNE 16.3	NNE 13.3	NNE 13.0	ESE 11.3	S 9.3	NNE 12.3	NNE 46.7	NNE 16.7	NNE 15.0	NNE 15.3	NNE 46.7	IX 30
1946	NNE 16.7	NNE 15.0	NNE 16.7	NNE 12.7	NNE 10.3	N 13.0	N 16.5	SSW 9.5	NNE 16.0	NNE 13.3	NNE 12.7	NNE 12.7	NNE 16.7	I 17
極值	NNE 18.2	NE 16.7	NNE 18.2	NNE 15.0	NNE 13.0	N 13.0	N 16.5	NNE 20.8	NNE 46.7	NNE 16.7	NNE 16.7	N 16.7	NNE 46.7	IX 30
年日	1941 20	1943 6	1941 27	1940 14	1945 11	1946 21	1946 27	1940 19	1945 30	1945 3	1943 17	1946 8, 11, 17, 24	1945 30	
暴風日數														
1940	2	2	-	3	-	1	5	6	3	8	20	15	65	
1941	10	12	11	4	-	-	-	-	-	1	-	2	50	
1942	-	1	4	4	-	-	3	-	4	7	10	5	38	
1943	4	8	4	3	1	1	1	-	3	10	19	13	67	
1944	3	8	3	2	1	-	2	2	3	9	6	18	67	
1945	8	5	3	4	3	3	-	2	8	24	20	20	110	
1946	16	13	10	8	2	1	2	-	3	12	8	10	85	
平均	7.6	7.0	6.4	4.0	1.0	0.8	1.8	1.4	3.4	10.1	11.8	11.8	67.4	

020578

14,

臺灣省氣象局氣象統計用紙

新港累年統計

	一月	二月	三月	四月	五月	六月	七月	八月	九月	十月	十一月	十二月	年	
平均風速														
1960	4.0	3.8	3.8	3.3	2.7	2.9	2.8	3.6	4.5	3.9	5.5	4.7	3.8	
1961	4.4	3.9	4.0	3.4	3.2	3.4	3.3	2.7	2.9	4.8	4.1	4.8	3.7	
1962	4.7	4.6	4.4	3.6	2.9	2.6	3.7	3.0	4.0	4.7	4.7	4.4	3.9	
1963	5.2	5.2	3.4	3.9	3.1	2.8	3.8	2.5	3.3	4.5	5.4	5.3	4.0	
1964	5.1	4.5	3.5	3.1	2.7	2.2	2.2	2.7	2.9	4.3	3.7	6.2	3.6	
1965	4.6	4.3	4.6	3.2	2.7	4.2	3.1	2.3	5.6	6.3	4.6	4.5	4.1	
1966	4.6	4.4	4.2	3.4	3.2	3.4	3.3	2.3	4.6	5.5	4.8	4.6	4.4	
	32.6	30.7	27.9	23.9	20.5	21.5	22.2	19.1	27.8	34.0	33.8	34.5	27.5	
平均	4.7	4.4	4.0	3.4	2.9	3.1	3.2	2.7	4.0	4.9	4.7	4.9	3.9	
最大風速													極	起日
1960	ENE 12.8	ENE 11.1	SSW 12.7	NNE 16.0	NNE 9.0	SSW 14.3	NNE 13.3	S 33.5	NNE 29.3	SSW 18.0	NNE 14.7	NNE 12.7	S 33.5	VIII 30
1961	S 15.7	N 16.7	NNE 15.0	NNE 15.8	SSW 13.0	SSW 20.7	S 16.7	SSW 16.0	N 11.2	NNE 14.0	NNE 14.0	N 14.0	SSW 20.7	VI 11
1962	NNE 13.2	SSW 16.7	NNE 15.7	NNE 18.8	N 15.8	S 15.3	S 35.5	SSW 17.0	S 24.8	NNE 14.8	NNE 12.8	NNE 12.7	S 35.7	III 11
1963	N 14.0	NNE 18.0	NNE 12.7	NNE 12.7	S 15.0	S 13.0	S 26.0	SSW 17.7	NNE 11.7	NE 12.0	NNE 17.8	NNE 17.7	S 26.0	VIII 8
1964	NNE 14.3	SSW 13.7	NNE 14.3	SSW 22.8	SSW 13.3	NNE 12.2	SSW 14.0	NNE 23.7	NE 11.3	NE NNE 13.0	NNE 15.0	NNE 15.8	NNE 23.7	VIII 13
1965	NE 13.7	NNE 12.5	SSW 18.0	NNE 12.7	S 18.8	S 17.7	SSW 13.8	S 11.7	NE 32.8	SSW 16.7	NNE 14.3	N 16.7	NE 32.8	IX 2
1966	N 15.0	N 14.0	SSW 18.3	NNE 18.3	NNE 15.7	SSW 35.0	S 24.0	SSW 10.3	N 33.3	NE 17.2	NNE 18.5	NNE 15.2	SSW 35.0	VI 24
極	S 15.7	NNE 18.0	SSW 18.3	SSW 22.8	S 18.8	SSW 35.0	S 35.7	S 33.5	N 33.3	SSW 18.0	NNE 18.5	NNE 17.7	S 35.7	VIII 11
年	1941	1943	1946	1944	1945	1946	1942	1940	1946	1940	1946	1942	1942	
日	22	2	17	7	21	24	11	30	2	1	14	28		
暴風日數													年	
1960	3	2	3	5	—	3	5.7	5	4	16	9	6	62	
1961	8	5	11	7	5	3	4	3	2	9	6	10	73	
1962	8	8	15	9	7	6	12	4	7	11	9	6	100	
1963	17	17	12	7	7	3	8	4	3	11	19	21	129	
1964	14	12	8	10	4	4	6	4	5	10	7	21	105	
1965	12	8	13	3	6	11	3	2	16	23	13	11	119	
1966	9	9	9	8	8	8	9	1	12	19	20	15	127	
	71	61	71	49	37	36	47	25	48	87	90	93	715	
平均	10.1	8.7	10.1	7.0	5.3	5.1	6.7	3.6	6.9	12.4	12.9	13.3	102.1	

020579

15

臺灣省氣象局氣象統計用紙

台東累年每旬風速 m/s (1901—1946)

		一月	二月	三月	四月	五月	六月	七月	八月	九月	十月	十一月	十二月	年
1901	1897	4.2	5.0	4.3	3.5	3.0	3.1	2.4	3.1	3.8	4.2	4.8	4.7	3.8
02	98	4.6	5.0	3.3	3.0	2.7	3.2	2.9	3.2	3.8	4.3	4.3	4.1	3.7
03	99	4.4	4.1	3.6	3.6	3.7	2.6	2.7	4.4	2.8	4.5	4.7	5.0	3.8
04	1900	4.6	4.1	3.6	2.8	3.3	3.1	3.1	2.7	2.9	3.9	4.4	4.5	3.6
05	01	3.6	4.2	3.6	3.2	2.5	2.3	2.9	2.3	2.8	4.2	4.8	4.1	3.4
06	02	4.3	4.3	4.2	3.6	2.3	2.5	3.1	2.7	3.3	4.9	5.2	4.4	3.9
07	03	4.6	4.6	4.0	3.2	2.9	2.8	2.0	2.6	3.1	2.6	3.6	4.3	3.3
08	04	4.6	3.5	3.3	2.9	2.8	2.4	2.3	2.4	2.3	3.3	3.6	3.7	3.0
09	05	3.7	3.8	3.9	3.2	2.9	2.2	2.6	1.9	2.2	3.5	3.9	4.4	3.2
1910	06	3.9	4.2	3.6	3.0	2.9	2.1	2.4	2.2	2.4	3.2	3.9	4.1	3.2
11	07	4.1	4.8	3.5	2.8	2.3	2.3	2.3	2.9	3.8	3.5	3.7	4.1	3.3
12	08	3.8	3.9	3.3	3.1	2.6	2.4	2.6	2.5	3.4	3.8	4.1	3.9	3.3
13	09	3.8	3.4	3.6	2.7	2.7	3.1	2.8	2.0	2.4	3.6	3.4	3.7	3.1
14	1910	3.6	3.1	3.1	2.8	2.8	2.4	2.7	2.6	2.9	2.2	3.2	3.2	2.9
15	11	3.3	3.2	3.3	2.6	2.3	2.0	2.3	1.6	2.0	3.0	3.5	3.7	2.7
16	12	3.6	2.9	3.2	2.4	1.9	1.8	1.7	2.1	2.4	3.0	3.9	3.5	2.7
17	13	3.3	2.9	3.4	2.5	2.1	2.0	2.4	2.7	2.2	2.9	3.6	3.4	2.8
18	14	3.9	3.3	3.3	2.5	2.6	2.6	1.8	1.9	2.0	3.4	2.9	2.9	2.8
19	15	3.2	3.2	3.0	2.6	2.1	2.3	2.3	3.3	3.2	3.4	3.5	3.5	3.0
1920	16	3.3	3.6	2.9	2.4	2.1	2.4	2.3	1.7	2.9	2.9	2.8	2.7	2.7
21	17	3.7	3.6	3.2	2.3	2.0	2.3	2.0	2.4	2.6	3.4	4.1	3.6	2.9
22	18	3.5	3.2	3.1	2.6	2.0	2.0	2.1	2.2	3.3	3.0	3.7	3.7	2.9
23	19	3.6	3.4	3.0	2.5	2.4	2.4	2.0	3.0	2.5	2.5	3.6	3.6	2.9
24	1920	3.2	2.9	3.2	2.5	1.9	2.4	1.9	1.9	2.1	3.4	3.7	3.3	2.7
25	21	2.9	3.3	2.7	2.6	1.8	1.9	3.3	2.1	2.4	3.3	2.7	3.0	2.7
26	22	3.2	3.2	3.0	2.5	2.2	2.1	2.2	1.9	2.1	2.8	3.2	2.9	2.6
27	23	3.4	3.0	3.1	2.4	2.2	1.9	2.6	2.7	1.9	3.1	3.1	3.3	2.7
28	24	3.7	4.2	3.0	2.7	2.4	2.5	2.1	1.9	2.8	3.9	3.4	3.5	3.0
29	25	3.4	3.3	3.1	2.7	2.4	2.2	3.0	2.7	2.7	4.0	3.5	2.9	3.0
1930	26	3.8	3.2	3.2	2.6	2.3	2.1	3.0	1.8	2.5	3.1	3.4	2.2	2.9
31	27	3.2	3.3	3.0	2.7	2.2	2.2	2.7	1.7	2.2	3.2	3.1	3.0	2.7
32	28	3.4	3.6	3.2	2.6	2.2	2.0	1.9	1.6	2.0	3.1	3.3	3.5	2.7
33	29	3.5	3.3	3.2	2.6	2.2	2.4	2.2	2.1	2.6	3.3	3.5	3.8	2.8
34	1930	3.8	3.2	3.1	2.6	2.2	2.0	2.7	2.1	3.6	3.9	3.6	3.9	3.1

020580

16,

臺灣省氣象局氣象統計用紙

台東累年平均風速

		一月	二月	三月	四月	五月	六月	七月	八月	九月	十月	十一月	十二月	年
1935	1931	3.7	3.6	3.6	2.9	2.8	2.3	2.4	3.3	2.5	2.6	3.9	4.1	3.2
36	32	4.1	3.4	3.7	3.2	2.2	1.9	2.6	2.4	2.7	3.8	3.9	3.5	3.1
37	33	3.8	3.9	3.3	2.6	2.2	2.1	2.0	2.4	2.4	3.4	3.1	3.4	2.9
38	34	3.7	3.6	3.0	2.7	2.3	2.1	2.1	1.7	2.7	2.9	3.4	3.5	2.8
39	35	3.0	3.2	2.6	2.7	2.3	1.8	1.8	1.9	2.1	2.9	2.0	4.1	2.6
1940	36	2.8	2.5	2.6	2.3	1.8	1.9	2.2	2.5	2.9	2.8	3.8	3.3	2.6
41	37	3.0	2.9	3.0	2.6	2.3	2.3	2.1	1.8	2.1	2.9	2.8	2.9	2.6
42	38	3.2	2.9	2.9	2.8	2.1	1.6	2.2	2.1	2.6	3.1	3.2	3.3	2.7
43	39	3.7	3.7	2.6	3.0	2.3	2.1	2.3	2.0	2.6	3.3	3.5	3.9	2.9
44	1940	3.5	3.7	3.0	2.5	2.1	2.0	2.2	2.2	2.3	3.4	3.0	3.9	2.8
45	41	3.6	3.5	3.4	2.7	2.5	2.5	1.9	1.8	3.3	4.1	3.3	3.8	3.0
46	42	3.6	3.6	3.2	3.0	2.3	2.4	2.6	2.0	3.8	5.0	5.6	4.9	3.5
	平均	3.7	3.6	3.3	2.8	2.4	2.3	2.4	2.3	2.7	3.4	3.7	3.7	3.0

020581

17,

臺灣省氣象局氣象統計用紙

花蓮港累年平均風速

	一月	二月	三月	四月	五月	六月	七月	八月	九月	十月	十一月	十二月	年
1日	2.7	3.3	2.2	2.0	1.5	2.6	2.7	2.7	2.5	3.2	3.4	3.7	2.7
2	3.4	3.4	3.2	3.4	2.6	2.1	2.7	2.5	3.7	3.2	4.1	4.3	3.2
3	4.2	3.6	3.4	3.1	2.6	2.6	2.4	2.2	2.9	3.2	3.5	3.8	3.1
4	3.6	3.4	3.1	3.0	2.9	2.9	3.1	2.7	2.9	2.8	3.0	3.2	3.1
5	4.5	3.5	3.8	3.2	2.7	3.1	2.8	2.6	2.9	3.7	4.3	3.8	3.4
6	4.4	3.6	3.7	3.4	2.9	2.5	2.2	2.2	2.7	3.2	4.6	4.4	3.3
7	4.7	3.3	3.8	2.6	2.6	2.6	2.9	2.7	2.4	3.1	3.7	4.0	3.2
8	4.3	3.4	2.3	2.9	2.4	2.6	2.2	2.8	2.4	3.1	2.9	3.2	2.9
9	2.9	2.9	2.9	2.1	2.5	2.2	2.2	3.1	2.5	2.3	2.5	3.1	2.6
10日	2.3	3.2	2.7	2.5	2.1	2.1	2.5	1.9	2.4	2.7	2.6	2.9	2.5
21	3.5	3.0	2.8	2.7	1.9	2.2	2.1	2.1	2.3	2.6	2.9	2.8	2.6
22	2.9	2.7	2.8	2.1	1.8	1.8	2.2	1.8	2.3	2.1	2.5	2.9	2.3
23	3.1	2.6	2.6	2.3	2.0	2.2	2.2	1.8	2.2	2.2	2.6	2.9	2.4
24	2.2	2.4	2.8	2.2	1.8	1.7	1.9	2.0	1.8	2.7	2.7	2.7	2.2
25	2.6	2.6	2.2	2.2	1.9	1.9	2.2	1.6	1.8	2.1	1.5	2.1	2.1
26	2.2	2.1	2.0	2.3	2.3	1.9	2.3	2.3	2.0	2.9	2.5	2.9	2.3
27	2.6	2.1	2.7	2.1	2.0	1.9	2.3	2.0	2.0	2.4	2.4	2.7	2.3
28	2.7	2.6	2.4	2.1	1.6	2.1	1.7	1.6	2.6	2.5	2.5	2.7	2.3
29	2.7	2.6	3.0	2.6	2.0	1.8	2.3	2.3	2.1	2.9	3.0	2.5	2.5
30日	3.1	2.5	2.7	2.7	2.1	2.2	2.3	2.1	2.1	2.5	2.7	2.7	2.5
31	2.8	2.4	2.3	2.3	1.8	1.7	2.3	1.8	2.1	3.0	2.9	3.5	2.4
32	3.0	3.0	2.9	2.6	2.4	1.8	2.3	2.1	2.1	2.3	3.0	2.9	2.5
33	3.3	2.4	3.0	2.3	1.9	1.8	1.7	1.9	2.7	2.7	3.0	2.4	2.3
34	2.9	2.4	2.8	2.5	1.9	2.0	2.6	2.1	2.2	2.6	2.5	2.7	2.4
35	2.3	2.4	2.5	2.1	1.9	1.9	2.4	2.2	2.3	1.8	2.6	2.8	2.3
36	3.0	2.8	3.1	2.7	1.7	2.0	2.4	2.1	1.8	2.3	2.7	2.6	2.4
37	2.4	2.5	2.5	2.2	1.8	1.8	2.2	2.1	2.0	2.8	3.0	2.8	2.3
38	3.6	2.6	2.7	2.5	2.3	2.1	2.4	1.9	1.9	2.5	2.7	2.7	2.5
39	3.1	2.7	2.3	2.4	2.2	1.7	2.0	2.0	2.0	2.4	2.5	3.7	2.4
40日	2.5	3.0	2.6	2.4	1.9	2.1	2.4	2.4	2.7	1.8	2.8	2.8	2.5
41	2.8	2.7	2.8	2.6	2.4	2.4	2.3	2.2	2.2	2.9	2.5	2.7	2.5
42	2.9	2.8	3.5	3.0	2.1	2.4	2.6	2.5	2.7	2.9	3.2	2.8	2.8
43	4.0	3.7	2.4	2.8	2.4	2.2	2.6	2.2	2.3	2.8	3.2	3.2	2.8
44	3.2	3.5	2.4	2.5	2.3	2.0	2.5	2.4	2.1	2.7	2.8	4.3	2.7

020582

18,

臺灣省氣象局氣象統計用紙

花蓮港單月平均風速

	一月	二月	三月	四月	五月	六月	七月	八月	九月	十月	十一月	十二月	年
1P45	2.8	2.8	3.5	2.6	2.4	2.7	2.3	2.3	3.2	3.0	3.2	2.7	2.8
1P46	3.1	2.9	2.7	2.7	2.1	2.6	1.9	1.7	2.8	3.0	2.6	3.2	2.7
平均	3.1	2.9	2.8	2.5	2.2	2.2	2.3	2.2	2.3	2.7	2.9	3.1	2.6

020583

19

臺灣省氣象局氣象統計用紙

宜蘭累年平均風速 m/s

	一月	二月	三月	四月	五月	六月	七月	八月	九月	十月	十一月	十二月	年
1936	1.3	1.5	1.9	1.8	1.3	1.3	2.1	2.0	1.8	1.8	1.6	1.7	1.7
37	1.7	1.7	1.5	1.4	1.1	1.1	1.6	1.7	1.6	1.8	1.5	1.4	1.5
38	1.9	1.8	1.7	1.5	1.5	1.4	1.4	1.2	1.9	2.0	1.9	1.9	1.7
39	2.0	2.0	1.9	1.8	1.7	1.2	2.0	2.0	1.3	1.3	1.6	2.1	1.7
1940	1.7	1.8	1.7	1.6	1.2	1.2	3.0	2.1	2.3	1.7	1.7	1.7	1.8
41	1.5	1.6	1.8	1.4	1.2	1.4	1.5	1.4	1.2	1.7	1.5	1.5	1.5
42	1.7	1.2	1.7	1.5	1.3	1.4	2.8	1.9	2.3	1.6	1.2	1.5	1.7
43	1.8	1.7	1.8	1.9	1.6	1.3	2.6	1.2	1.9	2.0	1.8	1.5	1.8
44	2.0	1.8	1.7	1.4	1.2	1.1	2.4	2.5	1.6	1.8	1.3	1.4	1.7
45	1.7	1.7	2.0	1.6	1.4	1.5	1.3	1.6	2.4	2.1	1.3	1.7	1.7
46	1.5	1.7	1.7	1.9	1.2	2.1	1.7	1.2	2.3	1.5	1.3	1.5	1.6
47													
平均	1.7	1.7	1.8	1.6	1.3	1.4	2.0	1.7	1.9	1.8	1.5	1.6	1.7

020584

臺灣省氣象局氣象統計用紙

20,

基隆累年統計 1945-46年未統計在內

平均風速

	一月	二月	三月	四月	五月	六月	七月	八月	九月	十月	十一月	十二月	年
1917	4.1	3.8	4.0	2.6	2.6	2.2	4.2	3.3	3.2	3.9	4.8	4.4	3.7
1918	4.8	3.6	3.0	2.7	2.7	3.0	2.9	3.8	2.5	4.2	3.6	3.5	3.4
1919	3.6	3.6	2.7	2.5	2.7	2.0	3.6	4.0	2.8	3.4	3.6	4.1	3.2
1920	3.0	3.3	2.4	2.4	1.7	1.6	3.1	2.0	4.2	3.8	3.7	2.9	2.9
1921	3.4	3.0	2.2	1.6	1.6	1.8	2.4	3.8	4.2	3.4	4.7	3.9	3.0
1922	3.4	2.8	2.4	2.5	2.5	3.4	3.0	3.2	3.8	3.6	4.0	4.8	3.3
1923	4.6	3.8	3.4	2.7	1.9	2.2	3.3	3.4	3.9	3.2	4.2	4.0	3.4
1924	3.2	3.3	3.5	2.3	1.9	2.0	3.9	2.7	2.9	4.1	4.1	4.4	3.2
1925	4.2	4.7	2.8	2.6	1.9	2.2	3.3	2.4	2.4	3.5	3.5	3.5	3.1
1926	3.2	3.3	2.8	2.4	2.6	2.8	2.6	3.1	3.8	4.2	3.9	4.0	3.2
1927	3.7	3.5	3.7	2.6	2.7	2.9	3.5	3.1	2.6	4.2	4.4	4.3	3.4
1928	4.4	4.1	3.6	2.6	2.6	2.4	3.0	2.5	4.2	4.4	4.3	3.7	3.5
1929	3.7	3.5	3.3	3.0	2.3	2.4	3.9	3.1	3.6	4.3	4.8	3.8	3.5
1930	4.7	3.2	3.0	2.2	3.1	2.3	3.6	2.0	3.2	3.2	3.5	3.6	3.1
1931	3.4	3.8	2.3	2.4	3.0	2.5	2.3	3.7	3.1	4.3	4.3	4.3	3.3
1932	3.2	4.2	3.6	2.5	2.1	2.0	3.4	2.7	2.9	3.9	4.1	3.9	3.2
1933	4.2	3.2	3.5	2.2	2.4	2.3	2.9	2.2	3.3	5.0	4.4	3.6	3.3
1934	3.5	3.8	3.3	3.4	2.8	1.8	2.4	2.8	4.7	4.3	3.7	4.0	3.6
1935	3.7	2.7	2.8	2.1	2.4	1.6	2.8	3.2	3.0	2.3	2.9	3.0	2.7
1936	2.7	2.1	2.8	1.9	1.9	1.7	2.7	2.2	2.6	3.3	3.0	3.5	2.6
1937	3.1	2.4	2.7	1.9	2.1	1.6	2.3	3.0	3.0	3.9	3.8	3.0	2.7
1938	3.8	3.6	3.4	2.2	2.2	1.8	1.8	2.1	2.9	3.7	3.8	3.9	2.9
1939	3.6	3.1	2.3	2.8	2.6	1.9	2.5	2.3	1.4	2.9	3.1	3.7	2.7
1940	3.1	2.7	2.3	2.0	1.5	1.4	3.5	3.0	2.6	2.3	2.7	2.2	2.4
1941	2.2	1.9	2.1	1.6	1.0	1.8	1.7	1.2	1.9	2.8	2.7	3.2	2.0
1942	3.2	2.9	2.4	2.6	2.1	1.5	3.7	2.5	3.2	3.3	3.5	3.1	2.8
1943	4.0	3.7	2.1	2.6	1.8	1.7	2.4	1.5	2.9	3.1	3.8	3.1	2.7
1944	2.8	3.2	2.2	1.9	1.2	1.2	2.4	3.7	2.3	2.8	2.8	4.8	2.6
1945	3.0	3.2	2.3	2.3	2.3	2.1	1.8	X	X	X	X	X	X
1946	X	X	X	X	X	X	X	X	X	3.5	3.4	4.2	X
平均	3.7	3.1	2.9	2.4	2.2	2.1	3.0	2.8	3.1	3.7	3.8	3.7	3.1

020585

臺灣省氣象局氣象統計用紙

21,

淡水累年統計 (三回觀測)

平均風速

	一月	二月	三月	四月	五月	六月	七月	八月	九月	十月	十一月	十二月	年
1943	3.7	4.5	3.2	3.8	3.1	3.8	4.5	3.5	4.8	4.1	5.2	4.5	4.1
1944	4.1	4.0	4.3	3.9	3.0	3.0	4.4	4.6	3.9	3.7	3.3	5.1	3.9
1945	3.9	4.6	4.8	4.0	3.3	3.7	3.0	3.5	4.0	3.9	2.5	3.8	3.8
1946	4.0	4.1	3.3	3.9	3.3	2.3	4.4	3.4	4.9	4.6	3.6	4.2	3.8
平均	3.9	4.3	3.9	3.9	3.2	3.2	4.1	3.8	4.4	4.1	3.7	4.4	3.9

最大風速

	一月	二月	三月	四月	五月	六月	七月	八月	九月	十月	十一月	十二月	極	起日
1943	S 12.3	SE 16.8	SE 12.7	SE 16.0	W 13.3	ESE 19.3	SSE 39.3	WSW 11.7	SE 15.0	SE 15.8	SE 17.7	SE 16.2	SSE 39.3	Ⅷ 18
1944	SE 13.3	SE 13.5	SE 16.7	SE 13.5	SSE 13.7	WSW 16.7	SE 20.7	SE 31.7	SE 21.0	E 10.5	SE 12.0	SE 16.7	SE 31.7	Ⅷ 16
1945	SE 11.0	SE 15.7	NE 16.7	SE 16.0	SE 16.7	SE 26.7	W 11.2	SE 18.0	E 33.2	SE 23.0	SE 15.2	E 16.3	E 33.2	Ⅸ 11
1946	NE 15.7	SE 15.0	ESE 13.8	NE 13.7	SE 13.0	ESE 23.5	S 18.0	ESE 16.7	E 32.7	SE 17.3	SE 12.7	SE 15.7	E 32.7	Ⅸ 25
極	NE 15.7	SE 15.7	NE 16.7	SE 16.0	SE 16.7	SE 26.7	SSE 24.3	SE 31.7	E 33.2	SE 23.0	SE 17.7	SE 16.7	SE 33.3	Ⅸ 18
年日	1946 16	1945 23	1945 16	1943 1	1945 6 12	1945 10	1943 18	1944 14	1945 11	1943 1	1944 14	1944 8	1943 18	

暴風日數

	一月	二月	三月	四月	五月	六月	七月	八月	九月	十月	十一月	十二月	年計
1943	1	10	3	10	6	13	12	5	13	7	13	12	105
1944	5	6	13	13	3	4	11	10	6	6	8	12	97
1945	7	7	15	12	8	7	7	3	9	3	9	14	101
1946	19	10	7	7	9	10	15	9	20	14	7	15	142
平均	8.0	8.3	9.3	10.5	6.5	8.5	11.3	6.8	12.0	7.5	9.3	13.3	111.3

020586

22,

臺灣省氣象局氣象統計用紙

彭佳嶼平均風速 (1910-1946) (1911,12,13,31,32年平均時未統計在內)

	一月	二月	三月	四月	五月	六月	七月	八月	九月	十月	十一月	十二月	年平均
1910	7.4	8.5	7.4	7.1	5.8	6.2	9.8	7.2	8.8	8.5	7.4	6.1	7.8
11	8.8	9.4	8.1	6.3	5.5	6.4	7.6	×	×	7.3	×	6.0	×
12	8.9	7.0	7.1	6.2	5.8	8.9	5.7	×	×	×	×	6.6	×
13	×	×	×	6.4	6.7	7.6	6.6	5.3	7.0	×	7.8	8.6	×
14	6.8	7.4	7.0	6.8	5.2	7.8	9.2	6.8	8.3	7.3	8.1	8.7	7.4
15	6.2	7.8	7.5	6.2	6.5	5.7	7.1	6.2	6.1	7.4	8.8	8.0	7.2
16	8.6	7.8	7.6	6.5	5.0	6.1	5.0	6.3	6.5	8.1	6.6	8.4	7.4
17	8.4	6.8	7.6	6.0	5.5	4.3	6.4	7.0	6.1	7.4	7.9	7.6	6.8
18	7.1	7.4	6.7	5.6	5.4	5.4	6.1	5.5	6.2	6.0	6.8	7.4	6.6
19	6.7	7.1	5.6	5.6	5.5	5.1	6.7	7.8	5.6	6.8	6.5	8.2	6.5
1920	6.6	7.8	7.1	6.2	5.0	4.6	7.0	7.8	7.0	6.6	8.5	7.6	6.6
21	8.3	8.3	8.0	6.0	5.8	6.0	6.7	7.6	6.6	6.5	6.5	6.2	7.4
22	8.7	8.5	7.4	6.5	6.2	6.0	6.0	9.2	7.8	6.4	7.5	8.3	7.4
23	8.6	8.1	7.6	6.7	5.4	6.6	8.6	8.1	6.6	7.8	7.8	8.1	7.8
24	7.2	8.0	8.5	6.9	5.3	5.9	8.1	7.7	6.2	8.7	7.8	8.9	7.4
25	6.2	7.8	7.7	7.5	5.1	5.2	8.4	5.7	8.5	6.7	7.1	8.2	7.3
26	7.5	7.6	7.0	6.8	6.6	6.3	6.0	7.1	7.5	7.8	7.4	7.8	7.1
27	7.8	8.0	8.6	6.7	6.6	7.0	6.4	6.1	7.0	7.6	8.0	8.2	7.4
28	8.8	7.2	7.7	6.9	5.6	6.0	5.1	5.7	8.5	7.7	9.8	8.6	7.4
29	8.4	8.3	6.6	6.7	6.0	7.5	8.2	6.6	6.3	5.6	6.6	8.6	7.2
1930	8.1	8.2	8.5	6.8	7.4	5.6	7.3	5.5	7.5	7.1	7.3	8.7	7.4
31	8.3	7.6	7.3	6.7	7.5	7.0	5.7	8.0	×	×	8.6	8.6	×
32	7.6	8.1	8.2	6.7	6.0	5.5	6.4	8.2	×	8.6	8.7	8.4	×
33	8.2	8.4	8.6	6.3	6.4	6.6	6.1	6.6	8.7	8.8	8.8	7.1	7.7
34	8.6	7.8	7.6	7.4	7.1	5.5	7.8	5.6	8.8	7.6	8.5	8.8	7.8
35	7.0	7.2	7.0	5.4	5.7	4.6	7.3	8.6	7.4	6.5	8.2	8.4	7.0
36	8.6	8.5	8.2	6.7	5.1	4.8	7.7	7.0	6.6	8.5	8.0	8.7	7.7
37	8.0	8.5	8.2	6.6	6.0	6.0	5.1	8.2	6.3	7.8	7.8	8.2	7.3
38	8.6	8.6	8.7	7.1	7.0	5.2	5.2	5.7	7.4	8.3	7.9	8.4	7.5
39	8.1	8.4	7.4	7.2	7.3	6.5	6.5	6.7	5.2	7.4	8.8	8.8	7.5
1940	8.2	8.4	7.6	6.3	6.5	5.3	8.3	7.2	6.6	7.6	8.3	7.5	7.5
41	8.0	7.6	7.6	6.8	5.2	6.4	7.6	6.4	6.7	8.3	7.6	8.8	7.3
42	7.8	8.6	7.6	7.1	6.0	5.5	8.4	5.8	7.4	8.1	8.4	8.1	7.4
43	8.0	8.1	6.7	7.6	6.7	6.1	7.7	5.7	7.2	8.0	8.8	8.8	7.7

020587

臺灣省氣象局氣象統計用紙

23,

彰佳嶼平均風速

	一月	二月	三月	四月	五月	六月	七月	八月	九月	十月	十一月	十二月	年
1944	P4	8.7	7.4	7.3	6.0	5.P	7.3	7.4	6.0	7.P	8.1	10.P	7.7
45	8.8	P.P	8.7	7.5	7.1	7.3	6.2	5.4	8.8	11.1	8.2	P.P	8.2
46	8.4	8.2	7.2	7.1	6.1	7.5	6.7	4.6	7.P	7.6	7.2	7.7	7.2
平均	8.9	8.1	7.6	6.7	6.0	6.0	7.1	6.8	7.3	7.8	8.1	8.6	7.4

020588

24,

臺灣省氣象局氣象統計用紙

台北暴風日數

		一月	二月	三月	四月	五月	六月	七月	八月	九月	十月	十一月	十二月	年統計
1897 民前	15年	-	-	-	-	-	-	-	2	-	-	-	-	2
1898	16	1	-	4	1	-	-	2	6	2	2	3	-	21
99	13	1	1	4	2	1	-	1	4	-	1	1	1	17
1900	12	2	-	-	1	-	1	1	1	2	2	-	-	10
01	11	2	-	1	-	1	-	-	3	1	3	-	-	11
02	10	-	2	1	2	-	2	2	4	1	-	-	-	14
03	9	-	-	-	1	-	-	1	6	-	3	-	-	11
04	8	-	-	1	3	1	3	-	2	-	-	-	-	10
05	7	-	1	1	1	-	1	2	2	-	-	-	-	8
06	6	-	1	3	2	3	-	1	2	3	2	4	-	21
07	5	3	1	1	-	1	1	-	-	-	1	-	-	8
08	4	1	1	-	-	-	-	1	-	-	3	1	1	8
09	3	-	1	-	1	-	1	3	1	3	4	2	-	16
1910	2	-	1	2	4	1	1	2	-	3	-	-	1	15
11	1	-	-	1	-	-	1	2	4	4	-	-	-	12
1912 民國	1年	-	1	1	1	-	1	-	5	2	1	1	-	13
13	2	1	-	-	-	1	-	2	2	1	-	-	-	7
14	3	-	-	1	-	-	1	5	5	4	-	-	-	16
15	4	-	-	-	2	-	-	-	-	-	2	1	-	5
16	5	1	1	1	1	1	-	-	1	-	-	1	1	8
17	6	-	-	1	-	-	-	2	3	2	-	1	-	9
18	7	-	-	2	-	1	2	1	4	-	2	-	-	12
19	8	-	-	2	1	-	-	2	3	2	-	1	1	12
1920	9	-	-	-	1	-	-	3	2	2	-	-	-	8
21	10	-	-	-	-	-	1	1	2	2	-	2	1	9
22	11	-	-	1	1	3	-	1	4	2	-	-	1	13
23	12	-	-	3	1	-	1	2	3	1	1	4	1	17
24	13	1	1	2	1	-	-	1	1	1	-	2	-	10
25	14	3	-	1	-	-	-	4	1	2	-	-	-	11
26	15	-	1	2	1	2	-	3	2	1	1	-	-	13
27	16	-	-	-	-	2	1	4	3	-	1	-	-	11
28	17	-	1	-	-	-	-	1	-	2	-	1	-	5
29	18	-	-	-	2	-	1	3	-	-	-	-	1	7
1930	19	-	-	-	-	-	-	3	-	-	-	-	-	3

020589

北表2.

臺灣省氣象局氣象統計用紙

25,

台北累年暴風日數

		一月	二月	三月	四月	五月	六月	七月	八月	九月	十月	十一月	十二月	年總計
1931 民國20年		—	—	2	1	—	1	—	3	2	—	—	—	9
32	21	—	—	—	—	—	—	1	1	—	1	—	—	3
33	22	—	—	—	—	—	—	—	—	—	—	—	—	—
34	23	—	—	—	—	—	—	—	1	3	—	—	—	4
35	24	—	—	—	—	1	—	3	2	—	—	—	—	6
36	25	—	1	—	—	—	—	2	1	—	—	—	—	4
37	26	—	1	—	—	—	—	—	1	1	—	—	—	3
38	27	—	—	1	—	—	—	—	—	2	—	1	—	4
39	28	—	1	1	—	1	—	—	1	—	1	—	1	6
1940	29	—	1	1	3	1	—	3	4	2	1	2	1	19
41	30	—	2	1	1	—	—	1	—	—	1	1	1	8
42	31	1	2	3	2	1	1	6	—	2	—	1	—	19
43	32	3	4	—	6	2	3	5	2	1	3	2	3	34
44	33	4	2	1	4	—	2	3	4	3	1	1	3	28
45	34	5	2	5	4	7	5	3	8	8	4	19	9	79
46	35	7	4	6	3	5	5	6	—	7	6	1	5	55
平均		0.7	0.7	1.1	1.1	0.7	0.7	1.8	2.1	1.5	0.9	1.1	0.6	13.1

020590

臺灣省氣象局氣象統計用紙

26,

台中暴風日數 1.

	一月	二月	三月	四月	五月	六月	七月	八月	九月	十月	十一月	十二月	年
1898	-	-	-	-	-	-	-	4	1	-	2	1	8
1899	-	-	1	-	-	-	-	1	-	-	-	-	2
1900	-	-	1	-	-	-	-	-	1	-	1	-	3
1901	-	1	-	-	-	-	-	2	1	3	2	1	10
1902	-	2	1	-	-	-	-	1	1	-	-	-	5
1903	-	-	-	-	-	-	3	3	-	-	-	2	8
1904	-	-	-	-	-	-	1	-	-	-	1	-	2
1905	-	1	-	-	-	1	1	-	-	1	-	1	5
1906	2	-	-	-	-	-	-	1	-	2	1	-	6
1907	-	-	1	-	-	-	-	-	-	-	-	-	1
1908	-	2	-	-	1	-	-	-	-	-	-	-	3
1909	-	-	1	-	-	-	-	-	-	-	-	-	1
1910	-	-	-	-	-	-	-	-	-	-	-	-	-
1911	-	1	-	-	-	-	-	1	1	-	-	-	3
1912	-	-	-	-	-	-	-	-	3	-	-	1	4
1913	-	-	-	-	-	-	-	-	-	-	-	1	1
1914	-	-	-	-	-	1	3	-	2	-	-	-	6
1915	-	-	-	-	-	-	-	-	-	-	-	-	-
1916	-	-	-	-	-	-	-	-	-	-	-	-	-
1917	-	-	-	-	-	-	-	-	-	-	-	-	-
1918	-	-	-	-	-	-	-	-	-	1	-	-	1
1919	-	-	-	-	-	-	-	1	-	-	-	-	1
1920	-	-	-	-	-	-	1	-	2	-	-	-	3
1921	-	-	-	-	-	-	-	-	1	-	-	-	1
1922	-	-	-	-	-	-	-	-	-	-	-	-	-
1923	-	-	-	-	-	-	-	-	-	-	-	-	-
1924	-	-	-	-	-	-	-	-	-	-	-	-	-
1925	-	-	-	-	-	-	-	-	1	-	-	-	1
1926	-	-	-	-	-	-	-	-	-	-	-	-	-
1927	-	-	-	-	-	-	-	-	-	-	-	-	-
1928	-	-	-	-	-	-	-	-	2	-	-	-	2
1929	-	-	-	-	-	-	2	-	-	-	-	-	2
1930	-	-	-	-	-	-	-	-	-	-	-	-	-
1931	-	-	-	-	-	-	-	-	-	-	-	-	-

020591

臺灣省氣象局氣象統計用紙

27, 台中暴風日數 2.

	一月	二月	三月	四月	五月	六月	七月	八月	九月	十月	十一月	十二月	年			
1932	—	—	—	—	—	—	—	—	—	—	—	—	—			
1933	—	—	—	—	—	—	—	—	—	—	—	—	—			
1934	—	—	—	—	—	—	2	—	—	—	—	—	2			
1935	—	—	—	—	—	—	1	—	—	—	—	—	1			
1936	—	—	—	—	—	—	—	—	—	—	—	—	—			
1937	—	—	—	—	—	—	—	—	—	1	—	—	1			
1938	—	—	—	—	—	—	—	—	—	—	—	—	—			
1939	—	—	—	—	—	—	—	—	—	—	—	—	—			
1940	—	—	1	2	—	—	—	2	1	—	—	—	6			
1941	—	1	—	—	—	—	—	1	3	3	—	—	8			
1942	—	—	—	—	—	—	1	—	—	—	—	—	1			
1943	—	—	—	—	—	—	1	—	—	—	—	—	1			
1944	—	—	—	—	—	—	—	1	—	—	—	—	1			
1945	—	1	—	—	—	—	—	3	—	—	—	—	4			
1946	1	1	—	—	—	—	—	—	2	7	—	—	11			
41年均	0.1	0.2	0.1	0.0	0.0	0.0	0.3	0.4	0.5	0.4	0.1	0.1	2.4			

020592

臺灣省氣象局氣象統計用紙

28, 澎湖 最大暴風日時表

	一月	二月	三月	四月	五月	六月	七月	八月	九月	十月	十一月	十二月	年
1897	20	25	16	20	4	1	2	3	11	21	25	28	176
98	26	15	18	16	2	3	1	8	2	28	27	28	174
99	26	12	13	11	3	1	2	7	14	18	26	19	152
1900	24	21	14	7	4	5	2	2	10	20	21	21	151
01	16	19	16	3	4	5	—	7	14	19	26	23	152
02	20	20	12	8	4	8	6	8	11	17	21	19	154
03	18	18	7	9	3	1	3	11	3	22	24	24	143
04	24	16	19	6	12	5	9	7	4	19	25	19	165
05	9	18	16	8	2	2	7	5	8	21	24	19	138
06	25	16	18	9	8	1	4	4	10	25	29	21	170
07	22	22	16	11	6	7	—	1	9	9	16	26	145
08	21	24	21	12	7	1	—	5	5	14	20	22	152
09	24	19	21	7	4	1	2	—	7	19	21	21	146
1910	15	21	16	12	8	3	4	1	10	20	14	27	151
11	20	23	11	8	2	1	2	4	9	20	20	23	143
12	24	12	13	11	3	2	—	5	17	18	22	27	154
13	21	13	19	8	6	—	6	2	9	22	19	22	147
14	14	16	13	5	7	5	8	6	10	9	15	20	128
15	18	12	15	6	7	—	1	1	8	9	21	24	122
16	21	20	20	7	6	—	—	2	6	27	24	26	159
17	24	14	23	9	3	1	6	4	9	21	24	23	161
18	28	15	16	6	7	2	3	7	9	24	18	15	150
19	13	13	13	3	4	2	3	15	8	17	19	26	136
1920	14	23	12	10	4	1	5	—	11	14	15	15	124
21	23	18	17	7	1	2	2	2	11	17	24	21	145
22	22	13	12	2	1	—	1	4	11	10	16	24	116
23	21	17	10	8	4	3	4	4	11	12	17	22	133
24	13	16	15	11	—	2	2	4	3	19	17	24	126
25	25	18	13	10	—	1	6	3	6	21	12	18	133
26	18	16	14	7	5	2	1	2	6	19	21	20	131
27	16	16	16	8	7	2	3	5	4	14	14	17	122
28	18	20	14	6	—	4	—	1	14	24	20	19	140
29	19	16	13	7	3	1	8	4	10	25	23	12	141
1930	26	13	14	5	6	1	7	2	7	13	16	16	126

020593

臺灣省氣象局氣象統計用紙

29, 澎湖馬公測候所

	一月	二月	三月	四月	五月	六月	七月	八月	九月	十月	十一月	十二月	年
1931	13	18	11	9	5	2	1	—	7	23	21	18	128
32	15	18	11	4	—	—	1	2	4	19	17	18	109
33	23	11	16	2	3	—	1	—	6	18	20	13	113
34	27	18	14	9	3	—	7	1	6	20	20	15	140
35	15	12	12	9	3	1	3	9	10	2	15	22	113
36	21	13	21	5	2	—	4	3	11	21	18	22	141
37	18	16	8	4	2	—	1	4	1	9	17	16	96
38	22	18	17	6	3	—	—	—	9	10	21	22	128
39	18	15	6	7	3	—	3	2	3	12	15	26	110
1940	16	15	12	11	2	2	8	4	6	10	21	15	122
41	13	10	11	8	3	1	3	2	8	16	15	20	110
42	18	15	12	9	3	1	6	5	7	19	20	19	134
43	25	22	9	10	4	2	8	3	3	15	21	13	135
44	23	19	10	4	2	2	2	—	9	16	13	31	131
45	25	23	13	8	6	2	1	3	10	24	11	20	146
46	17	12	18	6	4	5	8	—	6	23	18	22	139
平均	18.9	16.9	14.3	7.9	3.9	1.9	3.3	3.7	8.1	17.9	19.6	20.9	138.0

020594

臺灣省氣象局氣象統計用紙

30,

台南暴雨暴風日數

	一月	二月	三月	四月	五月	六月	七月	八月	九月	十月	十一月	十二月	年			
1897	—	—	—	—	—	—	—	—	—	—	—	—	—			
98	—	—	—	—	—	1	—	4	—	1	2	2	10			
99	1	1	—	—	1	1	1	3	—	—	—	—	8			
1900	—	—	1	—	—	—	2	—	1	1	2	1	8			
01	—	3	—	—	—	—	—	2	1	3	1	—	10			
02	—	2	—	—	—	—	—	4	—	—	—	1	7			
03	—	—	—	—	—	—	1	5	—	1	1	1	9			
04	1	—	—	—	—	2	2	2	—	—	1	—	8			
05	—	1	—	—	—	1	3	1	—	—	1	—	7			
06	1	2	1	—	2	1	1	2	1	3	2	—	16			
07	—	—	2	1	—	2	—	—	—	—	—	—	5			
08	—	2	—	—	—	1	—	—	—	1	—	—	4			
09	1	—	1	1	—	—	1	—	1	—	—	—	5			
1910	1	1	—	—	—	2	3	—	1	—	—	—	8			
11	1	2	1	—	—	1	—	2	2	2	—	—	11			
12	—	1	—	—	—	—	—	3	3	1	—	2	10			
13	3	1	2	—	—	—	4	—	1	1	—	1	13			
14	—	—	—	—	—	4	5	3	4	—	—	1	17			
15	1	2	1	1	—	1	—	—	—	—	—	1	7			
16	2	2	1	—	—	—	—	—	—	—	—	—	5			
17	1	4	1	—	1	—	2	2	1	—	1	2	15			
18	1	1	—	—	—	1	—	2	1	2	—	—	8			
19	—	1	—	—	—	—	1	3	1	—	3	1	10			
1920	3	—	2	—	—	—	1	—	4	—	—	—	10			
21	2	5	2	1	1	—	—	2	1	—	—	—	14			
22	—	—	—	—	—	—	—	2	2	—	3	—	7			
23	1	—	—	1	—	—	—	1	2	2	—	—	7			
24	1	—	—	—	—	—	—	—	—	—	1	—	2			
25	1	—	1	—	—	—	5	—	1	—	—	1	9			
26	—	—	—	—	—	—	—	—	1	1	—	—	2			
27	—	—	—	—	—	1	2	1	—	—	—	—	4			
28	1	—	—	—	—	—	—	1	2	—	—	—	4			
29	—	—	—	—	—	—	2	2	—	—	—	—	4			
1930	2	1	2	—	—	—	5	—	—	—	—	1	11			

020595

臺灣省氣象局氣象統計用紙

31.

台南單年暴風日數

	一月	二月	三月	四月	五月	六月	七月	八月	九月	十月	十一月	十二月	年
1931	4	—	—	—	—	—	—	—	2	—	1	2	9
32	—	1	—	—	—	—	—	1	—	—	—	1	3
33	—	—	2	—	—	—	—	—	2	2	—	—	6
34	1	3	1	—	—	—	3	1	—	—	—	3	12
35	—	3	—	—	—	—	3	—	—	—	—	2	8
36	—	1	—	—	—	—	—	—	—	—	—	—	1
37	3	2	1	—	—	—	—	1	—	1	1	—	9
38	—	1	1	—	—	—	—	2	—	—	—	—	4
39	—	1	—	—	—	—	—	—	—	—	—	1	2
1940	—	3	2	1	—	—	2	3	2	—	2	1	16
41	1	1	—	4	3	2	2	—	—	—	1	—	14
42	—	—	—	—	—	—	—	—	—	1	—	1	2
43	3	3	—	2	—	1	1	—	—	1	1	1	13
44	—	4	3	—	—	—	—	2	1	—	2	3	15
45	1	—	3	—	1	3	1	—	5	5	2	2	23
46	1	4	—	2	1	2	2	—	3	—	2	3	21
平均	0.8	1.2	0.6	0.3	0.2	0.5	1.1	1.1	0.9	0.6	0.6	0.7	8.6

020596

臺灣省氣象局氣象統計用紙

32, 高雄累年暴風日數

	一月	二月	三月	四月	五月	六月	七月	八月	九月	十月	十一月	十二月	年
1P34	10	4	6	2	—	—	6	1	6	—	2	2	37
35	2	7	4	4	2	1	7	8	1	—	1	1	38
36	6	4	2	—	1	1	—	2	1	—	2	—	1P
37	7	5	2	7	2	1	—	5	1	2	—	—	32
38	1	4	3	2	2	—	2	2	1	—	1	1	1P
3P	3	7	1	—	1	2	3	5	1	4	—	—	27
1P40	4	3	5	6	4	4	7	3	4	—	4	5	4P
41	4	4	7	3	3	4	4	3	—	—	—	1	33
42	—	—	—	—	2	3	3	2	1	—	—	—	11
43	5	8	6	2	1	3	4	3	2	—	—	—	34
44	—	—	1	2	—	6	6	4	2	—	3	1	25
45	—	6	5	4	3	10	7	6	6	5	3	4	64
46	5	17	4	6	1	5	7	12	6	—	—	1	64
平均	3.6	5.3	3.5	2.4	1.7	3.1	4.3	4.3	3.5	0.8	1.2	1.6	35.8

臺灣省氣象局氣象統計用紙

33

恆春暴風日數 1.

	一月	二月	三月	四月	五月	六月	七月	八月	九月	十月	十一月	十二月	年			
1897	1	3	1	—	—	2	—	3	—	—	1	4	15			
1898	—	—	—	—	—	1	—	4	1	3	1	1	11			
1899	—	1	3	—	—	—	6	3	1	—	7	3	24			
1900	6	5	—	1	1	1	2	—	5	2	9	6	38			
1901	2	4	4	—	1	—	—	2	1	7	10	14	45			
1902	11	6	4	6	1	—	2	6	1	—	6	10	53			
1903	6	6	1	—	—	—	2	6	—	9	13	20	63			
1904	10	5	3	1	1	2	2	1	—	4	9	9	47			
1905	—	1	6	2	—	2	1	1	1	5	11	9	39			
1906	16	11	16	8	4	2	3	1	9	16	22	18	126			
1907	17	15	15	2	6	4	—	1	2	3	15	24	104			
1908	16	19	12	7	5	—	—	2	2	10	18	20	111			
1909	12	13	13	6	2	1	4	1	3	14	23	21	113			
1910	16	15	14	7	7	—	2	2	10	9	19	25	126			
1911	16	16	7	3	1	—	4	4	8	13	12	19	103			
1912	18	12	9	8	3	—	—	4	8	13	17	26	118			
1913	18	9	16	4	5	—	4	1	4	12	12	22	107			
1914	13	10	7	4	5	2	4	6	8	4	13	15	91			
1915	16	5	15	5	6	—	—	1	2	6	21	24	101			
1916	19	8	17	7	2	—	—	2	4	17	18	23	117			
1917	24	11	18	3	1	—	1	2	3	5	17	21	106			
1918	20	14	9	6	5	3	1	—	—	10	11	11	90			
1919	8	8	11	3	3	—	2	3	2	11	12	22	85			
1920	9	17	6	3	—	—	1	—	3	7	11	14	71			
1921	17	11	8	5	—	3	2	2	3	10	24	13	98			
1922	15	4	5	1	—	—	—	2	9	4	17	20	77			
1923	17	6	5	5	—	1	2	2	—	3	12	15	68			
1924	7	3	10	4	—	—	—	1	—	12	13	16	71			
1925	10	9	9	7	—	—	2	1	1	7	1	14	61			
1926	9	13	5	3	2	2	1	—	4	9	9	12	69			
1927	7	3	5	1	5	1	2	2	—	8	5	8	47			
1928	14	11	5	2	—	2	1	—	3	9	14	10	71			
1929	6	5	8	1	1	—	—	—	1	5	11	4	42			
1930	8	3	4	1	1	—	—	—	1	3	12	7	40			

020598

臺灣省氣象局氣象統計用紙

34

烟霧日數 2.

	一月	二月	三月	四月	五月	六月	七月	八月	九月	十月	十一月	十二月	年
1931	8	4	5	5	—	—	—	—	2	12	10	8	54
1932	8	7	6	4	—	—	—	—	—	11	12	11	59
1933	14	8	11	1	1	—	1	—	4	13	16	9	78
1934	20	10	7	6	3	—	2	1	8	18	18	14	107
1935	9	5	10	5	3	—	2	1	2	2	14	19	73
1936	15	7	21	4	1	—	3	3	8	7	14	21	104
1937	10	5	7	4	3	2	—	2	1	5	11	17	66
1938	20	10	16	5	2	—	—	—	6	5	20	20	104
1939	13	8	5	9	3	—	1	2	3	11	16	24	93
1940	12	13	8	8	4	—	5	6	2	3	16	8	93
1941	7	10	8	2	2	1	—	—	2	12	6	18	68
1942	8	7	10	8	3	1	3	2	3	11	19	9	84
1943	13	14	3	8	1	1	1	—	7	12	21	21	102
1944	19	15	6	5	—	—	1	1	3	8	9	24	91
平均	11.7	8.4	8.2	4.0	2.0	0.7	1.5	1.8	3.1	7.8	13.1	15.1	77.7

020599

35,

臺灣省氣象局氣象統計用紙

台東累年暴風日數

	一月	二月	三月	四月	五月	六月	七月	八月	九月	十月	十一月	十二月	年
1901	3	7	3	3	—	2	—	2	4	6	5	4	39
02	3	2	1	1	2	3	3	6	2	3	7	1	34
03	2	1	—	3	7	2	1	11	1	10	8	7	53
04	5	2	3	1	2	4	4	2	—	3	5	1	52
05	2	3	2	—	—	1	2	2	2	7	10	5	36
06	3	5	3	5	3	3	8	2	5	9	7	2	55
07	3	1	3	—	2	3	—	—	3	—	6	3	24
08	2	2	2	1	—	2	2	—	—	2	1	1	15
09	3	1	5	3	—	—	1	—	—	2	5	4	24
1910	3	5	1	1	—	—	3	1	1	—	2	2	19
11	3	9	4	1	1	1	1	4	5	1	3	6	39
12	1	1	3	—	2	4	2	3	5	2	2	3	28
13	2	—	4	1	1	6	2	—	1	2	3	2	24
14	—	—	3	—	2	—	4	2	1	—	3	2	17
15	2	3	4	3	—	2	—	—	1	4	2	1	22
16	4	1	1	3	1	—	—	1	—	—	6	2	19
17	1	—	3	1	—	—	2	5	—	3	2	—	17
18	—	1	3	—	—	2	—	1	—	1	1	1	10
19	—	—	1	—	1	4	1	6	2	—	—	5	15
1920	—	1	—	—	1	2	2	—	3	—	—	—	9
21	2	—	1	1	—	—	—	1	3	—	2	—	10
22	2	3	3	—	—	3	—	—	2	1	1	1	16
23	—	1	—	1	—	—	—	1	—	—	—	1	3
24	—	—	—	1	—	1	—	—	—	—	—	—	2
25	—	—	1	—	—	—	5	—	1	—	—	1	8
26	—	—	1	—	—	—	1	1	—	—	—	—	3
27	—	1	1	—	—	2	2	3	—	1	1	—	11
28	4	3	1	—	1	—	—	—	2	1	2	1	15
29	—	—	—	1	—	—	5	2	—	1	1	—	10
1930	—	—	—	1	—	—	3	—	—	—	1	—	5
31	1	—	1	—	—	—	—	—	1	1	—	—	4
32	—	—	—	—	—	—	—	—	—	—	3	2	5
33	1	—	1	—	—	1	—	—	—	—	—	—	3
34	—	—	1	—	—	—	3	2	3	3	1	3	16

020800

臺灣省氣象局氣象統計用紙

36,

台東歷年暴風日數

	一月	二月	三月	四月	五月	六月	七月	八月	九月	十月	十一月	十二月	年
1935	—	1	3	—	1	—	3	5	1	—	2	1	17
36	2	1	3	—	—	—	1	—	—	3	2	—	12
37	—	1	1	—	—	—	—	—	—	2	—	—	4
38	1	3	—	—	1	—	—	—	4	—	—	—	9
39	1	—	—	—	—	—	1	—	—	1	—	—	3
1940	—	—	—	1	—	—	—	2	2	1	2	—	8
41	—	1	—	1	—	1	—	—	—	—	1	—	4
42	—	1	2	2	1	—	3	1	1	4	1	—	16
43	—	4	—	—	—	—	3	1	1	2	3	8	22
44	2	3	1	1	1	—	—	3	—	—	—	—	11
45	—	—	—	—	—	2	1	1	7	20	9	13	53
46	11	8	9	3	—	4	4	—	7	22	22	15	105
平均	1.6	1.6	1.7	0.9	0.7	1.2	1.6	1.5	1.5	2.6	2.9	2.0	20.2

46

020601

臺灣省氣象局氣象統計用紙

37. 花蓮港累年暴風日數

	一月	二月	三月	四月	五月	六月	七月	八月	九月	十月	十一月	十二月	年
1911	1	—	—	—	—	—	—	1	2	2	3	3	12
12	2	3	2	1	—	—	—	1	4	1	4	6	24
13	8	4	2	—	1	—	1	—	1	3	4	8	32
14	—	4	3	1	1	1	3	—	2	2	4	4	25
15	7	5	7	3	2	2	—	1	1	5	8	2	43
16	5	1	1	4	1	1	—	—	—	3	9	9	34
17	9	3	3	—	—	—	3	2	—	3	3	3	29
18	4	2	1	1	1	—	—	2	—	2	—	2	15
19	3	—	2	1	1	—	1	3	—	—	—	1	12
1920	2	1	—	—	—	—	2	—	1	1	—	1	8
21	3	1	—	1	—	—	—	1	2	—	—	—	8
22	1	2	1	—	—	—	—	—	2	—	—	—	6
23	—	—	—	—	—	—	—	—	—	—	—	—	0
24	—	1	—	—	—	—	—	—	—	—	1	1	3
25	—	—	—	—	—	—	1	—	1	—	—	—	2
26	—	—	—	—	—	—	—	—	—	1	—	1	2
27	—	—	1	—	—	—	—	—	—	—	—	—	1
28	—	—	1	—	—	—	—	—	3	—	—	—	4
29	—	—	1	—	—	—	1	1	—	—	1	—	4
1930	—	—	—	—	—	—	2	—	—	—	1	—	3
31	4	1	1	—	—	—	1	—	—	—	—	1	8
32	1	2	—	1	—	—	—	1	—	—	2	2	9
33	—	1	2	—	—	—	—	—	—	—	—	—	3
34	—	—	3	—	—	—	2	—	1	—	—	1	7
35	—	—	—	—	—	—	2	2	—	—	—	—	4
36	1	—	—	—	—	—	—	—	—	—	—	—	1
37	—	—	—	—	—	—	—	—	—	2	1	1	4
38	1	2	—	—	—	—	1	—	—	—	—	—	4
39	1	1	—	—	—	—	—	—	—	—	2	4	8
1940	—	1	1	1	—	—	1	3	2	1	2	—	12
41	3	—	3	2	1	—	—	—	—	1	1	4	15
42	4	3	3	3	1	—	1	—	5	5	5	5	35
43	9	7	—	3	—	1	2	—	—	3	5	8	38
44	3	7	3	1	1	—	—	2	—	2	3	13	35

020602

臺灣省氣象局氣象統計用紙

38

花蓮港雷暴日數之表

	一月	二月	三月	四月	五月	六月	七月	八月	九月	十月	十一月	十二月	年
1945	2	5	7	4	—	4	—	2	6	3	1	7	41
1946	7	8	7	2	—	3	2	—	4	5	4	10	52
平均	2.3	1.8	1.5	0.8	0.3	0.3	0.7	0.6	1.0	1.3	1.8	2.7	15.1

020603

臺灣省氣象局氣象統計用紙

·39, 宜蘭縣暴風日數

	一月	二月	三月	四月	五月	六月	七月	八月	九月	十月	十一月	十二月	三年
1936 民國~~25~~	—	—	—	—	—	—	—	—	—	—	—	—	—
37 ~~26~~	—	1	—	—	—	—	1	—	—	—	—	—	2
38 ~~27~~	—	—	1	—	—	—	—	—	—	—	—	—	1
39 ~~28~~	—	—	—	—	—	—	1	—	—	1	—	1	3
1940 ~~29~~	3	1	—	1	—	—	6	4	3	2	—	—	20
41 ~~30~~	—	1	1	—	—	1	1	1	—	—	—	1	6
42 ~~31~~	1	1	1	1	—	—	6	2	2	1	—	—	15
43 ~~32~~	—	2	—	—	—	—	1	—	—	—	1	—	8
44 ~~33~~	—	—	—	—	—	—	3	4	—	—	1	—	8
45 ~~34~~	2	1	4	—	1	2	—	2	7	2	3	2	26
46 ~~35~~	—	1	7	3	1	3	1	—	2	1	—	1	20
~~總計~~	~~6~~	~~8~~	~~14~~	~~5~~	~~2~~	~~6~~	~~24~~	~~13~~	~~14~~	~~7~~	~~5~~	~~5~~	~~107~~
平均	0.5	0.7	1.3	0.5	0.2	0.5	2.2	1.2	1.3	0.6	0.5	0.5	10.0

020604

臺灣省氣象局氣象統計用紙

40,

基隆暴風日數 (1945及1946年未統計在內)

	一月	二月	三月	四月	五月	六月	七月	八月	九月	十月	十一月	十二月	年
1917	2	1	2	—	1	1	4	3	2	3	1	2	22
1918	3	2	—	—	1	3	4	2	—	4	2	1	22
1919	4	2	—	—	2	—	4	6	1	2	1	—	23
1920	—	1	—	—	—	1	4	—	4	—	2	—	13
1921	2	—	1	—	1	—	2	4	3	—	3	1	18
1922	—	2	—	—	2	—	3	2	2	1	4	2	18
1923	2	—	1	2	—	—	4	2	4	4	2	1	22
1924	1	3	1	1	—	—	8	2	2	2	2	3	25
1925	3	1	3	1	—	1	4	2	3	1	2	2	24
1926	—	—	—	1	—	—	4	3	4	2	2	3	20
1927	4	—	—	1	1	2	6	3	—	4	3	4	30
1928	3	3	1	—	1	—	2	—	3	1	4	1	20
1929	—	—	2	2	—	—	6	3	—	1	3	1	18
1930	8	—	—	2	—	2	7	—	—	—	—	1	20
1931	4	1	—	—	—	—	2	6	3	3	3	2	24
1932	1	4	1	—	—	—	4	2	—	1	4	4	23
1933	2	—	4	—	2	1	4	—	2	2	1	—	24
1934	11	3	4	3	1	—	1	1	10	9	2	3	49
1935	2	2	2	—	1	—	4	4	2	—	—	—	17
1936	—	—	—	—	—	—	3	2	1	1	—	—	7
1937	—	—	2	—	—	—	1	2	2	4	2	1	14
1938	1	1	1	—	—	—	—	—	—	—	—	—	3
1939	—	—	—	2	1	—	—	1	—	2	1	—	7
1940	1	—	—	1	—	1	6	3	1	1	1	—	14
1941	—	—	—	—	—	2	2	—	1	1	—	—	6
1942	2	—	—	1	—	—	8	2	2	2	1	1	19
1943	2	2	—	2	—	1	3	—	—	—	2	2	14
1944	—	—	—	—	—	—	1	2	1	—	1	4	10
1945	—	2	—	—	2	3	—	×	×	×	×	×	×
1946	×	×	×	×	×	×	×	×	×	4	8	13	×
平均	2.2	1.0	1.0	0.7	0.5	0.5	3.6	2.3	2.0	2.0	2.1	1.5	19.4

020605

臺灣省氣象局氣象統計用紙

41　　彭佳嶼暴風日數　(1910-1946)

	一月	二月	三月	四月	五月	六月	七月	八月	九月	十月	十一月	十二月	年計
1910	18	15	13	9	3	8	19	12	12	13	18	24	164
11	16	18	18	6	5	9	14	9	13	10	13	24	165
12	20	11	5	9	10	12	9	8	23	10	22	26	165
13	19	12	12	6	6	14	11	5	15	7	10	20	137
14	12	10	12	15	3	13	17	12	14	13	17	20	158
15	20	15	16	11	11	9	15	12	7	8	15	19	158
16	24	15	20	9	2	8	7	20	9	16	19	15	164
17	17	10	13	6	10	5	12	10	8	11	13	12	127
18	10	11	9	6	6	8	13	8	6	17	9	13	116
19	12	15	7	6	3	8	13	17	4	12	7	19	123
1920	11	13	7	6	3	8	13	14	8	9	14	16	122
21	20	17	22	7	10	10	9	13	7	4	24	22	165
22	23	19	15	10	8	9	11	16	16	9	13	16	165
23	21	13	17	13	4	9	19	19	17	13	17	18	180
24	11	15	22	15	6	7	15	12	11	18	10	20	162
25	22	14	19	14	5	6	17	10	11	9	12	14	153
26	13	19	10	12	11	12	10	11	11	15	10	18	152
27	17	14	22	12	13	14	14	12	9	13	16	19	173
28	20	13	15	11	11	9	4	12	17	15	21	23	172
29	21	18	11	15	11	16	15	14	5	5	9	25	165
1930	24	21	22	13	20	9	18	11	12	9	11	21	191
31	19	18	16	13	15	19	12	13	10	14	19	26	194
32	18	20	18	20	11	11	14	19	9	17	23	22	202
33	22	19	21	13	13	13	10	14	15	24	21	10	195
34	25	16	20	15	13	8	13	7	17	16	20	25	195
35	8	14	14	9	8	5	13	17	12	8	22	25	155
36	26	19	26	14	4	15	21	16	15	21	25	28	230
37	28	21	23	18	14	13	6	23	9	15	19	25	214
38	29	21	23	21	21	15	9	13	16	18	27	30	243
39	29	23	22	19	21	18	11	11	4	14	21	22	215
1940	23	27	24	21	21	15	24	16	11	15	27	20	244
41	26	19	23	21	17	20	18	18	15	25	21	24	247
42	19	22	23	20	13	8	20	9	14	18	18	18	202
43	27	24	19	25	20	16	14	10	21	19	27	23	245

020606

臺灣省氣象局氣象統計用紙

42,

彭佳嶼最風日數

	一月	二月	三月	四月	五月	六月	七月	八月	九月	十月	十一月	十二月	年
1944	27	24	21	22	17	17	25	15	13	21	24	30	256
45	27	26	26	20	24	19	22	13	20	28	24	27	276
46	30	24	26	22	17	20	11	6	20	14	11	15	216
平均	20.4	17.4	17.6	13.6	11.1	11.8	14.0	12.9	12.3	14.1	17.5	20.9	183.5

020607

臺灣省氣象局氣象統計用紙

43

臺北最大風速表

		一月	二月	三月	四月	五月	六月	七月	八月	九月	十月	十一月	十二月	極端	起日
1897 民前	15 年	E 7.8	E 7.4	ENE 7.6	E 7.8	WNW 8.6	W 7.5	WSW 7.8	NNW 10.2	NW 5.8	E 7.5	E 6.0	N 8.5	NNW 10.2	8 VIII
98	14	E 10.1	E 9.7	E 11.0	ENE 10.7	E 9.5	W 9.4	ESE 11.9	WNW 22.3	ESE 25.1	ESE 22.5	ENE 10.9	ENE 9.6	ESE 25.1	30 IX
99	13	E 10.6	NE 10.6	E 10.6	ENE 10.6	SW 10.5	E 8.5	NNW 10.1	E 31.3	E 9.5	E 10.1	ENE 10.4	E 10.2	E 31.3	5 VIII
1900	12	NW 10.0	E 8.8	E 9.7	ENE 10.5	W 13.2	W 8.4	SW 12.6	E 10.5	NW 26.2	ENE 10.9	E 8.9	E 9.9	NW 26.2	1 IX
01	11	ENE 10.2	NE 9.5	E 10.4	E 9.2	ENE 10.3	W 8.6	ESE 8.1	SW 21.1	NW 10.6	NNW 13.1	(E ENE 9.3	E 9.5	SW 21.1	3 VIII
02	10	(ENE E 9.4	ENE 10.8	NE 11.3	ENE 11.1	ENE 7.8	ENE 12.2	E 12.9	W 20.0	E 10.9	NNW 9.2	ESE 8.8	E 9.3	W 20.0	3 VIII
03	9	E 9.0	ENE 8.6	ENE 9.0	NE 10.3	NE 9.0	WSW 9.1	WNW 16.6	ESE 26.6	NE 9.4	ESE 15.0	ENE 9.4	E 9.7	ESE 25.6	6 VIII
04	8	ENE 9.9	ENE 9.4	ENE 10.6	ENE 10.9	ENE 10.3	ESE 13.9	NNE 9.5	NNW 10.1	ESE 8.3	ENE 9.7	ENE 9.8	ENE 9.2	ESE 13.9	27 VI
05	7	NW 9.9	ENE 10.1	ENE 11.5	W 10.3	NW 8.3	NNW 10.9	ESE 16.8	E 10.9	SW 9.9	ENE 9.2	NNE 9.7	E 9.7	ESE 16.8	1 VII
06	6	NE 9.3	ENE 10.2	E 11.1	E 10.4	ENE 12.3	W 9.6	ESE 11.4	ESE 23.0	ESE 13.9	ENE 12.1	E 10.7	ENE 9.1	ESE 23.0	29 VIII
07	5	E 10.9	ENE 10.4	W 10.3	E 8.5	ENE 10.0	ENE 10.2	E 7.5	ENE 8.8	ENE 8.6	E 10.2	E 9.8	E 9.8	E 10.9	2 I
08	4	E 10.0	ENE 10.9	ENE 8.8	E 9.3	W 9.0	NNW 7.6	ESE 11.4	ESE 9.1	ENE 9.5	ENE 13.0	ENE 10.5	ENE 10.3	ENE 13.0	13 X
09	3	ENE 9.0	E 10.0	E 9.0	WNW 10.0	E 9.3	NNW 11.4	SE 12.7	NNW 10.2	NNW 19.3	E 12.0	ESE 11.3	E 9.9	WNW 19.3	14 IX
1910	2	E 9.6	E 10.7	ENE 10.7	E 10.9	E 10.4	NNW 10.2	W 12.6	ESE 9.1	SSW 15.1	E 8.6	ENE 9.8	E 10.2	SSW 15.1	2 IX
11	1	E 7.9	NE 8.8	ENE 10.3	ENE 9.8	ENE 8.8	W 10.0	E 13.4	WNW 22.6	NNE 13.7	ENE 8.5	E 9.2	ENE 9.1	WNW 22.6	3 VIII
12 民國	1 年	ENE 8.4	ENE 10.2	ENE 10.9	E 11.2	ENE 9.7	NNW 10.5	E 9.9	W 22.3	ESE 30.6	ENE 10.4	E 10.7	ENE 9.3	ESE 30.6	17 IX
13	2	ENE 10.0	ENE 9.9	ENE 9.2	ENE 8.3	SW 10.0	NNW 9.3	E 12.8	E 11.3	E 11.6	E 8.8	ENE 9.3	ENE 9.1	E 12.8	30 VIII
14	3	E 8.9	ENE 7.5	NW 13.9	ENE 9.6	ENE 8.6	WNW 19.0	E 19.0	ESE 16.6	SW 21.0	ENE 8.3	E 9.2	E 9.3	SW 21.0	6 IX
15	4	ENE 9.7	NW 8.4	W E 8.9	ENE 14.7	E 9.3	ESE 12.9	W 9.5	W 9.0	ENE 8.5	E 13.1	ESE 14.2	ENE 8.9	ENE E 15.7	23 24 IV
16	5	E 11.1	E 10.0	E 10.5	ENE 14.3	ENE 10.3	WSW 7.4	SSE 9.3	WSW 11.3	E 10.4	WNW 9.5	ESE 10.0	ENE 10.5	WSW 11.3	18 VIII
17	6	ENE 9.9	ENE 8.8	ENE 10.2	ENE 12.3	W 8.8	WSW 8.1	E 20.3	ENE WSW 13.5	ESE 11.2	ENE 9.8	E 10.4	ENE 8.6	E 20.3	13 VII
18	7	ENE 9.3	E 9.8	ENE 10.6	E 12.8	E 10.2	ESE 14.2	ESE 10.3	E 18.4	E 8.6	WNW 16.3	E.N.E 9.7	ENE 9.1	E 18.4	24 VIII
19	8	ENE E 8.8	ENE 9.3	ENE 10.6	ENE 16.7	ENE 8.2	W 7.0	ESE 18.2	NE 23.5	W 12.6	ENE 9.3	ENE 10.5	E 13.7	NE 23.5	25 VIII
1920	9	ENE P.6	ENE P.2	ENE P.P	ENE 14.3	WSW 7.8	WSW 9.1	E 11.9	WSW 10.5	NNE 14.8	ENE 9.0	ENE 9.0	E 9.9	NNE 15.8	3 IX
21	10	E 9.1	ENE P.3	E ENE P.2	ENE P.3	ENE 8.1	WSW 10.0	ENE 10.0	ESE 18.7	ENE 12.1	E 8.3	ENE 10.5	ENE 10.4	ESE 18.7	6 VIII
22	11	ENE 8.9	ENE 9.2	ENE 11.1	ENE 10.0	WSW 10.9	WSW 8.9	ESE 10.7	ESE 12.3	ESE 18.4	ENE 8.9	ENE 8.9	ENE 10.4	ESE 18.4	28 IX
23	12	ENE 8.6	E 9.6	ENE 11.3	ENE 10.1	E 8.2	E 10.7	ESE 10.9	WSW 14.6	WSW 11.7	WSW 15.2	E 10.4	E 10.0	WSW 15.2	1 X
24	13	E 12.4	NW 10.3	ENE 10.6	WNW 12.0	ENE 9.1	ENE 7.7	ESE 11.0	SW 11.1	SW 26.4	E 9.1	ENE 10.9	E 9.3	SW 28.4	6 IX
25	14	ENE 11.4	E 9.1	ENE 10.5	ENE 9.3	E 7.4	ENE 7.4	ESE 11.4	WSW 17.4	ENE 15.6	ENE 8.5	ENE 9.3	E 8.3	WSW 17.4	27 VIII
26	15	E 9.1	ENE 10.3	ENE 12.0	E 10.4	W 11.6	WSW 9.3	ESE 13.5	WSW 19.6	E 11.2	ENE 10.2	E 9.9	ENE 9.8	WSW 19.6	15 VIII
27	16	ENE 8.2	ENE P.P	ENE P.P	E 9.5	ENE 11.2	E 10.2	E 14.4	ESE 13.8	WSW 9.2	ESE 12.6	E 9.6	E 9.0	E 14.4	16 VII
28	17	ENE P.5	E 10.5	E P.6	ENE 8.3	W 8.2	E 7.6	ESE 11.7	W 9.0	ESE 13.8	E 8.8	E 11.2	ENE 8.8	ESE 13.6	6 IX
29	18	E P.6	ENE E 8.P	ESE 8.8	ENE 10.3	E WSW 8.2	WSW 11.0	ESE 12.1	ENE 9.6	E 8.8	ENE 8.4	E 9.1	E 10.0	ESE 12.1	9 VII
30	19	E P.3	ESE 8.3	E P.0	ENE P.6	ENE 8.1	WSW 9.5	WSW 16.3	ESE 6.P	E 8.6	ENE 9.1	ENE 9.5	ENE 9.1	WSW 16.3	28 VII

020608

臺灣省氣象局氣象統計用紙

-44-

台北最年最大風速

	一月	二月	三月	四月	五月	六月	七月	八月	九月	十月	十一月	十二月	年	
	E	ENE	E	ENE	E	W	W	SW	NE	E	E	E	SW	
1931 20	8.5	8.3	10.2	11.0	8.3	11.0	8.8	12.4	12.1	8.3	9.2	9.0	12.4	10 VIII
32 21	E 9.1	NE 8.5	E 9.7	E 8.9	E 8.2	W 8.4	ESE 10.9	NW 21.7	E 9.1	E 10.2	ENE 8.6	E 8.9	W 21.7	24 VIII
33 22	E 9.2	E 8.1	E 8.2	ENE 8.4	ENE 8.7	WNW 8.8	ESE 8.0	ESE 6.3	ESE 8.5	ESE 8.7	E 8.8	E 7.2	ESE 8.8	6 VI
34 23	E 7.4	E 8.5	ENE 8.6	E 8.2	E 7.4	E 8.3	E 8.2	ESE 11.3	E 18.4	ENE 9.4	ENE 8.8	E 9.5	E 18.4	6 IX
35 24	E 8.4	E 8.1	E 8.9	ENE 8.2	E 10.7	SSE 6.5	ESE 18.8	ESE 10.8	ESE 8.3	ENE 7.8	ENE 8.0	E 8.5	ESE 18.8	2 VII
36 25	E 8.3	E 10.0	E 8.7	E 8.5	E 8.3	W 7.6	ESE 10.8	W 10.4	ESE 8.7	E 8.2	ENE 8.5	E 8.5	ENE 10.8	19 VII
37 26	E 8.6	ENE 11.3	E 8.5	E 9.4	E 9.8	W 7.8	ESE 8.8	SE 10.3	ENE 10.4	E 8.6	ENE 9.2	E 8.9	E 11.3	26 II
38 27	E 8.6	E 9.0	WNW 10.2	ESE 8.3	E 8.3	W 7.3	E 6.4	E 9.2	E 10.8	ESE 8.5	ESE 10.3	E 9.6	ENE 10.8	27 II
39 28	ENE 8.9	ENE 10.2	E 11.0	ENE 9.1	ENE 10.5	W 8.3	E 9.1	E 10.1	ENE 8.2	E 10.8	E 9.8	E 10.3	E 11.0	7 III
1940 29	E 9.3	E 10.3	ENE 10.5	ENE 11.2	W 11.7	W 8.2	ENE 21.0	NE 10.8	ESE 23.0	E 10.7	E 10.8	E 10.4	ESE 23.0	16 IX
41 30	ENE 9.0	ENE 10.2	ENE 10.2	E 11.0	E 9.2	ENE WSW 8.5	ESE 11.2	ENE 7.3	E 8.5	ENE 10.0	E 11.3	E 10.7	ENE 11.3	30 II
42 31	ENE 10.2	ENE 11.7	ENE 12.0	ENE 12.3	WSW 10.8	WSW 12.3	NE 26.2	NE 7.0	ENE 31.2	ESE 8.8	E 10.0	E 13.3	E 31.2	12 IX
43 32	E 11.0	E 10.8	E 9.5	E 12.2	W 12.5	E 12.2	SW 24.7	ENE 11.8	GNE 8.8	E 11.3	E 10.8	ENE 11.0	SW 24.7	18 VII
44 33	ENE 11.5	E 11.7	E 12.2	E 11.5	E 9.3	W 11.5	ESE 12.3	E 23.5	E 12.5	ENE 10.1	E 10.0	E 13.8	E 23.5	13 VIII
45 34	E 12.5	E 10.8	ENE 11.7	E 11.7	W 15.0	E 16.7	NW 11.0	E 14.2	ESE 20.0	E 18.2	E 13.9	ESE 13.7	ESE 20.2	11 IX
46 35	ENE 13.0	ENE 11.7	NW 11.8	ENE 11.7	W 12.5	ESE 16.8	NE 17.0	WNW 8.5	ESE 28.3	ENE 12.4	ESE 10.0	ESE 11.8	E 28.3	25 IX
歷史極	13.0	E 11.7	13.9	12.3	15.0	19.0	26.2	31.3	31.2	23.5	14.2	13.8	31.3	
年	民 35	民 31 33	民 3	民 31	民 34	民 3	民 31	前 13	民 31	前 14	民 4	民 33	前 13	
日	27	24 14 3	6	7	21	30	11	5	12	4	7	27	5	III

020809

臺灣省氣象局氣象統計用紙

45, 台中最大風速 1.

	一月	二月	三月	四月	五月	六月	七月	八月	九月	十月	十一月	十二月	極	起日
1898	N 9.4	NNE 6.9	NNE 8.6	N 8.1	NE 7.1	N 6.8	S 7.1	S 13.5	N 15.8	N 7.6	N 14.1	N 11.0	N 15.8	30 IX
1899	N 9.1	N 9.7	N 10.8	N 7.3	S 7.5	S 8.2	NE 6.9	NNE 16.3	N 6.9	N 9.2	NNE 9.1	N 6.7	NNE 16.3	5 VIII
1900.	N 8.3	N 8.0	N 10.6	SSW 7.2	SW 7.5	N 7.7	WSW 9.5	S 8.3	WNW 10.5	NNE 9.6	N 11.3	N 7.8	N 11.3	16 XI
1901	N 7.2	N 10.9	N 8.5	NE 7.7	N 6.9	SW 9.5	S 8.0	SSW 14.4	N 11.9	N 15.5	N 10.4	N 11.8	N 15.5	5 X
1902	N 9.0	N 10.6	N 11.8	N 8.6	SW 5.5	NNW 8.4	N 8.5	N 12.8	N 11.1	N 9.8	N 8.0	N 9.2	N 12.8	30 VIII
1903	N 8.8	N 9.0	N 9.5	N 7.5	SW 9.2	SSW 8.3	N 12.7	S 15.8	N 7.2	N 9.2	N 9.3	N 11.6	S 15.8	19 VIII
1904	N 9.8	NW 9.5	N 8.2	N 5.7	N 8.8	SW 7.4	NW 11.2	N 8.1	WNW 6.6	N 7.2	N 11.3	N 9.1	N 11.3	29 XI
1905	N 8.0	N 11.3	N 6.8	N 8.9	N 7.5	NW 12.8	S 11.2	N 6.8	SE 9.5	N 12.2	N 9.0	N 10.6	NW 12.8	18 VI
1906	N 10.5	N 9.0	N 9.5	N 8.7	SSW 9.3	W 7.0	SSW 7.4	N 10.6	N 5.9	N 18.8	NNW 13.3	N 8.0	N 18.8	21 X
1907	N 9.9	NNE 9.2	NNE 10.6	S 7.4	N 9.0	SW 6.6	W 6.4	N 5.3	N 7.6	N 7.0	N 8.3	N 9.2	NNE 10.6	14 VII
1908	N 8.8	NNW 16.2	NNW 9.6	N 6.4	N 11.4	WSW 7.3	SE 6.4	N 6.1	N 5.9	N 6.3	NNE 8.0	N 7.8	NNW 16.2	17 II
1909	N 9.5	N 8.8	N 10.9	N 7.5	N 6.7	WSW 5.3	NNW 5.5	S 6.8	SSE 9.2	N 6.7	N 8.8	N 9.7	N 10.9	24 III
1910	NNW N 9.9	N 9.3	N 7.1	N 7.3	NNW 6.7	W 5.8	N 9.9	ESE 6.0	N 9.7	N 8.5	N 6.9	N 8.6	NNW N 9.9	30 I 17 VII
1911	N 9.2	N 10.5	N 8.8	N 7.7	NNW 5.9	WSW 7.8	N 5.3	NW 12.2	WSW 11.8	N 7.9	N 8.6	N 7.7	NW 12.2	3 VIII
1912	N 7.9	N 8.4	N 7.6	N 7.2	WSW 5.9	SW 5.6	SSW 6.7	NNW 9.2	N 26.6	N 7.8	N 7.3	N 14.0	N 26.6	16 IX
1913	N 8.4	N 10.4	N 7.5	NNW 6.4	N 6.4	SW 6.9	NNW 9.7	ESE 5.5	NNE 8.1	N 8.9	N 8.4	N 10.2	N 10.4	23 II
1914	N 8.3	N 8.5	SW 9.5	N 6.9	N 7.1	NNW 10.9	NNW N 14.7	N 5.7	NNW 13.4	N 5.6	N 6.9	NNE 8.9	NNW 14.7	12 VIII
1915	N 9.7	N 8.0	N 8.4	N 7.8	SSW 5.3	SSW 7.0	SSW 7.4	NNW 5.0	W 6.5	N 8.3	N 7.0	N 8.3	N 9.7	23 II
1916	NNE 8.0	N 8.4	NNE 5.6	NNE 8.7	N 7.3	W 5.3	NW 5.1	SSW 4.8	N 6.9	N 7.4	N 8.3	N 6.3	NNE 8.7	10 IV
1917	N 7.5	N 8.9	N 6.4	ENE 5.5	N 7.3	SW 5.0	S 7.1	W 7.1	N 6.0	NNW 5.9	N 9.0	N 7.9	N 9.0	10 XI
1918	N 8.2	N 8.5	N 7.2	N 5.9	N 5.3	SW 6.6	SSE 4.9	NNE 7.1	N 8.0	NNE 13.8	N 5.7	N 6.0	NNE 13.8	4 X
1919	N 6.4	N 7.6	N 6.7	NNE 4.0	N 5.0	SSW 5.6	SSW 7.4	N 21.1	N 7.4	N 6.7	N 7.6	N 7.3	N 21.1	25 VIII
1920	N 8.3	NNW N 6.2	NNE 8.1	N 6.1	N 4.8	NNW 5.5	SSW 10.6	SSE 4.6	NNE 16.7	W 7.8	N 6.0	N 6.7	NNW 16.7	3 IX
1921	N 8.0	N 7.8	N 7.2	N 6.9	W 4.7	SW 5.3	N 5.1	S 6.2	S 10.0	N 6.4	N 6.7	N 7.1	S 10.0	16 IX
1922	NNW 6.0	N 7.6	N 7.8	NNW N 5.7	SW 5.5	NNW 5.2	W 4.0	SE 4.8	S 7.1	N 5.6	NNE 8.1	N 7.1	NNE 8.1	26 II
1923	N 7.6	NNE 6.6	N 6.3	N 5.0	N 4.7	N 5.1	NNW 5.3	NW 7.6	N 8.1	N 8.1	NNW 6.4	N 6.2	N 8.1	29 IX 9 X
1924	N 6.7	N 6.0	NNW 6.0	SW 6.4	W 4.0	SSE 4.8	SSW 4.6	S 5.5	S 6.7	NNE 7.1	NNE 7.6	N 6.1	NNE 7.6	23 XI
1925	N 6.8	N 6.1	N 6.3	N 5.3	N 4.0	N 4.7	SSW 6.1	NNW 7.6	NNW 11.0	N 5.4	N 4.9	N 5.5	NNW 11.0	15 IX
1926	N 5.6	N 5.8	SW 7.0	N 4.8	N 4.8	SW 5.3	SW 4.7	NNW 5.2	N 5.3	N 6.0	N 5.8	6.9	NNW SW 7.0	13 III
1927	NNW 6.1	NNW 5.7	NNW 5.7	N 5.3	N 4.1	SSW 4.3	SW 4.9	NNW 5.4	NNW 5.3	NNW 5.6	N 6.3	N 5.7	N 6.3	29 XI
1928	N 6.6	N 7.7	NNW 6.4	NNW 5.5	NNW 3.9	W 4.9	NNW 5.1	NNW 4.2	S 10.3	N 6.8	NNW 6.0	N 6.1	S 10.3	6 IX
1929	N 6.6	NNW 6.4	N 8.4	NNW 5.8	N 5.1	NNW 5.0	NNW 10.8	SSW 8.6	NNW 6.6	NNW 6.2	N 7.9	N 6.0	NNW 10.8	18 VIII
1930	N 8.4	NNW N 7.0	N 6.4	WSW 6.8	N 6.1	WSW 4.5	NW 7.4	SSW 7.7	N 5.1	N 5.8	N 6.5	NNW 6.8	N 8.4	28 I
1931	NNE 7.4	NNW 6.2	NNE 7.0	N 5.4	N 4.7	SW 5.4	SSW 4.7	NNW 4.7	NNW 6.0	NNW 5.9	NNW 6.8	NNW 6.8	NNE 7.4	9 I

020610

臺灣省氣象局氣象統計用紙

46.

台中最大風速

2.

	一月	二月	三月	四月	五月	六月	七月	八月	九月	十月	十一月	十二月	極	起日	
1932	N 6.7	NNW N 6.0	NNW 5.8	N 4.4	NNW 5.3	SSW 4.7	NNW 4.6	SW 6.3	NNW 4.5	N 5.4	N 6.4	N 7.6	N 7.6	6 XII	
1933	N 6.8	N 6.8	N 5.9	NNE 4.5	N 5.4	S 4.4	SSE 4.0	N 4.8	N 7.0	N 9.8	NNW 5.7	N 6.3	N 9.8	18 X	
1934	N 7.1	NNE 6.1	N 7.8	N 5.7	N 4.9	SW 4.4	N 10.6	N 4.7	NNW 5.0	N 6.5	N 5.7	N 8.1	N 10.6	18 VII	
1935	N 6.0	N 7.6	N 5.6	NE 5.9	NNW 5.3	SSW 4.9	N 13.0	SSW 6.1	N 6.1	N 4.1	NNE 6.0	N 7.2	N 13.0	18 VIII	
1936	N 7.5	N 6.4	N 6.7	N 5.4	N 5.5	N 4.8	SW 5.7	SSW 5.0	N 5.3	N 6.1	N 6.5	N 6.4	N 7.5	2 I	
1937	N 8.0	NNE 7.7	NNE 6.1	NNE 5.3	N 4.7	N 4.9	E 4.2	NNE 5.7	SSW 4.5	NNE 10.7	N 7.3	N 4.7	NNE 10.7	16 X	
1938	NNE 5.7	N 6.1	N 9.9	N 5.4	NNE 5.6	WSW 5.4	WSW 5.0	N 4.0	N 4.4	NNE 5.9	N 6.0	N 5.4	N 9.9	9 III	
1939	N 7.1	NNW 7.2	N 5.2	N 5.0	N 4.6	SW 4.5	SSW 5.9	N 4.9	N 4.9	N 4.8	N 5.3	N 7.0	NNW 7.2	2 II	
1940	N 7.0	N 8.3	NW 11.7	NNW 10.7	N 4.7	SW 5.7	NNW 9.8	NNW 17.3	NNE 11.7	SW NNE 8.7	NNE 9.0	N 8.3	NNW 17.3	30 [redacted] VII	
1941	N 7.0	NNW 10.0	NNW 6.7	N 6.0	NNW 6.0	N 5.7	SW 6.2	N 11.3	NNE 15.5	N NNE 11.3	N 6.8	N 6.5	NNE 15.5	30 IX	
1942	NNW 6.3	N 5.7	N 6.7	NNW 6.7	NS 4.8	S 7.3	SSW 10.6	SSE 8.3	S 8.2	N 8.7	NNW 7.0	N 7.5	SSW 10.0	11 VII	
1943	N 7.0	N 7.5	N 9.2	N 8.2	NNW 5.8	WSW 6.5	WSW 13.3	SSW 6.3	NNW 7.3	N 8.7	N 7.5	N 9.0	WSW 13.3	18 VII	
1944	N 8.5	N 8.7	N 8.8	SW 7.0	W 6.0	NNW 5.3	S 7.7	N 12.3	NNW 7.5	N 10.0	NNW 8.0	NNE 9.3	N 12.3	13 [redacted] VIII	
1945	NNW 10.8	NNW 10.3	NNW 9.8	NNW 9.7	SSW 8.7	SSW 8.7	SSW 7.7	WNW 6.2	SSW 12.2	N 13.3	N 8.3	N 8.7	N 13.3	9 X	20年
1946	NNE 9.0	NNW 10.2	NNW 8.7	NNW 7.0	WSW 5.3	SSW 9.3	S 8.3	WSW 5.3	NNE 18.0	N 6.0	WNW 6.0	N 7.3	NNE 18.0	25 IX	
極	NNW 10.8	NNW 16.2	N 11.8	NNW 10.7	N 11.4	NNW 12.8	NNW 14.7	N 21.1	N 26.6	N 18.8	N 14.1	N 14.0	N 26.6		
年	1946	1908	1902	1940	1908	1905	1914	1919	1912	1906	1913	1912	1912	16 IX	
日	12	17	4	14	27	18	12	25	16	21	21	28			

020611

臺灣省氣象局氣象統計用紙

47,

澎湖 累年最大風速

	一月	二月	三月	四月	五月	六月	七月	八月	九月	十月	十一月	十二月	極	起日
1897	NE 18.7	NE 22.3	NE 16.9	NE 15.5	E 12.0	NE 12.0	NE 10.3	N 15.5	N 18.3	NE 17.3	NE 19.0	NE 21.5	NE 22.3	17 II
98	N 19.7	NNE 17.4	N 20.1	NE 18.3	NE 12.0	SW 15.8	SSE 10.1	W 30.7	N 39.5	NE 20.9	NE 22.8	NE 20.3	N 39.5	30 IX
99	NE 18.8	NE 14.6	NE 18.8	NE 14.9	SE 17.9	SE 10.4	N 15.1	N 33.7	NE 20.8	NE 34.3	NE 22.9	NE 16.1	NE 34.3	2 X
1900	NE 20.4	NE 17.4	N 22.1	NE 17.6	NE 13.2	NNE 18.0	NNW 12.2	SE 14.0	NE 15.5	NE 26.4	NE 22.1	NE 20.4	NE 26.4	21 X
01	ENE 19.4	NE 20.0	NE 17.9	NE 12.0	NE 14.3	S 14.1	SE 9.8	SW 16.3	N 19.0	NNE 22.6	NE 19.7	NE 17.1	N.NE 22.6	4 X
02	NE 16.9	NE 15.9	NE 15.5	NE 17.5	NE 13.0	NNE 14.7	SSE 15.5	N 22.5	NE 19.4	NE 15.5	NE 16.6	NE 16.8	N 22.5	6 VIII
03	NE 15.4	NE 17.4	NNE 12.7	NE 15.9	NE 14.7	S 10.5	N 18.9	N 26.8	NE 11.3	NE 22.9	NE 20.7	NE 19.3	N 26.8	6 VIII
04	NE 19.7	N 18.3	N 20.8	NE 15.2	NE 16.1	SW 27.4	SSW 13.4	N 14.6	NE 11.5	NE 16.3	NE 17.6	NE 16.1	SW 27.4	27 VI
05	NE 14.6	NNE 15.3	NE 15.8	NE 12.0	NE 11.3	NE 25.7	SSE 23.1	S 14.1	NE 16.3	NNE 19.4	NNE 18.6	NNE 18.1	NE 25.7	18 VI
06	NNE 17.9	NNE 15.5	NE 16.8	NE 14.8	S 17.3	ESE 11.3	NNE 14.4	NNW 24.4	SSE 19.3	N 23.9	NE 22.1	NNE 17.0	NNW 24.4	28 VIII
07	NE NNE 17.3	NNE 21.4	N 19.0	NNE 16.7	NNE 11.6	SE 16.7	NNE 9.5	NNE 11.1	NNE 14.8	NNE 13.2	NNE 19.3	NNE 19.0	NNE 21.4	28 II
08	NNE 17.8	N 20.2	NNE 15.8	NE 13.9	N 16.0	NNE 10.0	SSW 9.3	N 11.8	NNE 12.3	NNE 18.2	NNE 21.8	NE 24.6	NE 24.6	8 XII
09	NE 17.8	NE 17.0	NE 18.6	NE 15.1	NE 15.2	NE 11.7	NNE 11.2	SSW 8.6	W 15.1	NE 21.8	NE 20.0	NE 16.4	NE 21.8	30 X
1910	NE 19.0	NE 17.4	NNE 15.2	SSE 15.1	NE 13.2	S 11.6	N SSW 11.8	NE 13.7	NE 20.8	NNE 18.3	NNE 19.7	NNE 17.1	NE 20.8	28 IX
11	NNE 17.9	NNE 18.0	NE 16.1	NNE 14.0	NNE 11.6	S 10.2	SSW 11.1	N 16.5	W 17.1	SE 16.2	NNE 20.2	NNE 20.4	NNE 20.4	29 XII
12	NNE 18.6	NNE 17.4	NNE 17.8	NNE 14.9	NNE 12.5	SW 10.7	S 9.0	S 20.2	NNW 28.0	NE 23.7	NNE 17.9	NNE 23.7	NNW 28.0	17 IX
13	NNE 18.6	NNE 18.8	NNE 14.8	NNE 12.1	NNE 13.7	SSE 9.1	SE 17.6	SE 10.3	NNE 20.8	NNE 16.2	NNE 19.9	NNE 17.4	NNE 20.8	3 IX
14	NNE 15.2	NNE 15.3	NNE 18.5	NNE 14.1	NNE 14.0	S 22.4	N 27.9	SSE 19.3	N 16.2	NE 14.1	NNE 18.0	NNE 15.8	N 27.9	7 VII
15	NNE 17.8	NNE 17.0	NNE 16.5	NNE 16.8	NE 13.2	S 8.7	SSE 10.3	NNW 10.3	NNE 14.3	NE 25.4	NNE 22.7	NNE 19.5	NE 25.4	31 X
16	NNE 18.6	NNE 16.0	NNE 16.3	NNE 16.3	SSE 16.9	NNE 9.9	S 7.8	NNW 11.5	NNE 14.2	NNE 17.2	NNE 20.8	NE 19.6	NNE 20.8	14 XI
17	NNE 19.0	NNE 16.4	NNE 18.0	NNE 12.7	NNW 17.3	SSW 19.8	SE 20.4	NNW 25.8	SE 21.0	NNE 17.4	NNE 19.2	NNE 17.6	NNW 25.8	18 VIII
18	NNE 16.1	NNE 15.8	NNE 16.0	NNE 13.7	NNE 12.7	SSE 27.7	SSE 14.7	N 26.0	N 12.7	NNE 23.5	NNE 14.6	NNE 17.2	SSE 27.7	30 VI
19	NNE 15.8	NNE 14.9	NNE 15.5	N 12.4	NNE 13.1	SSE 10.9	SSW 13.2	NNW 31.9	NNW 13.8	NNE 13.9	NNE 15.5	NE 15.3	NNW 31.9	25 VIII
1920	NNE 16.8	NNE 15.0	NNE 15.1	NNE 12.7	NE SSW 11.4	SSW 11.6	E 35.0	SSW 9.2	SSW 19.7	NNE 17.3	NNE 16.1	NNE 18.3	E 35.0	24 VII
21	NNE 17.3	NNE 15.1	NNE 14.9	NNE 17.3	NNE 10.2	NNE 11.5	NNE 11.7	S 20.5	NNW 18.7	NNE 13.8	NNE 16.2	NNE 15.5	S 20.5	7 VIII
22	NNE 17.5	NE 17.9	NNE 16.0	NNE 11.1	NNE 12.9	NE 8.5	SSE 10.2	SE 20.2	NNE 25.5	NE 16.2	NNE 16.5	NNE 17.0	NNE 25.5	28 IX
23	NE 18.1	NNE 15.1	NNE 14.2	NNE 15.0	NNE 11.9	NNE 11.6	SE 14.0	S 12.7	W 20.4	N 16.5	NNE 16.5	NNE 17.9	W 20.4	13 IX
24	N 15.8	NNE 15.9	NNE 14.8	NNW 16.9	NNE 8.8	S 10.6	SSE 11.8	NW 13.2	S 13.4	NNE 17.5	NNE 18.2	NNE 19.2	NNE 19.2	1 XII
25	NNE 15.8	NNE 16.0	NNE 16.0	NE NNE 15.7	NE 9.2	S 10.0	N 21.4	NNE 10.4	N 23.1	NE 17.7	NNE 12.9	NE 16.2	N 23.1	15 IX
26	NE 17.0	NE 15.6	NE 14.8	NE 12.7	NE 13.6	NE 11.6	SSW 12.8	N 11.7	SSE 19.4	NE 22.7	NE 15.1	ENE 17.1	NE 22.7	8 X
27	NE 14.0	ENE 14.0	E 15.0	ENE 16.1	NE 11.8	N 16.5	NNE 20.1	SSE 17.4	NNE 12.5	NNE 16.4	NNE 15.8	NNE 17.9	NNE 20.1	16 VII
28	NNE 15.6	NNE 15.4	NNE 14.2	NNE 13.1	NNE 9.7	NNE 14.7	SSE 8.1	WSW 10.9	WNW 22.2	NE 15.6	NNE 17.0	NE NNE 14.8	NNW 22.2	6 IX
29	NNE 14.7	NNE 13.7	NNE 16.3	NNE 12.1	NNE 12.5	NNE 10.2	WSW 18.5	NNW 17.4	NNE 12.8	NE 15.4	NNE 16.1	NNE 14.2	WSW 18.5	19 VII
1930	NNE 15.0	NNE 14.9	NNE 15.4	NE 13.1	NNE 11.1	NE 10.1	NNW 15.5	SSE 11.1	NE 14.8	NNE 14.4	NNE 15.7	NNE 16.6	NNE 16.6	22 XII

020618

48,

臺灣省氣象局氣象統計用紙

澎湖歷年最大風速

	一月	二月	三月	四月	五月	六月	七月	八月	九月	十月	十一月	十二月	年		
1931	NNE 16.7	NE 13.6	NE 14.9	NE 14.4	NE 12.2	NE 11.0	SSE 10.6	ESE 9.6	NNW 17.9	NNE 22.5	NNE 14.6	NNE 18.9	NNE 22.5	19 X	
32	NNE 18.3	NNE 15.2	NNE 14.9	NE 13.7	NNE 7.9	NE 7.6	SE 15.5	S 15.7	NNE 10.9	NNE 18.4	NNE 19.6	NNE 18.4	NNE 19.6	12 XI	
33	NNE 16.7	NNE 14.4	NNE 16.3	NNE 10.5	NE 14.3	S 9.6	SSW 10.4	NNE 8.8	N 14.6	NNE 15.2	NNE 18.0	NE 12.2	NNE 18.0	6 XI	
34	NNE 16.9	NNE 14.6	N 15.6	NNE 13.3	NNE 11.1	SSW 9.7	SSW 16.3	S 19.8	NNW 17.6	NE 18.1	NNE 17.1	NNE 22.2	NNE 22.2	3 XII	
35	NNE 13.8	NNE 15.6	NNE 14.4	NNE 12.1	NNE 13.4	SW 10.3	NNW 24.4	SE 14.8	NNE 15.4	NE 10.8	NNE 18.8	NNE 15.6	NNE 24.4	29 VII	
36	NNE 17.0	NNE 16.1	NNE 16.8	NNE 13.7	NNE 11.3	SSE 7.6	SE 13.7	SSE 16.0	NE 15.0	NNE 15.6	NNE 15.4	NNE 12.0	NNE 17.0	16 I	
37	NNE 16.9	NNE 14.1	NNE 16.2	NE 13.2	NNE 12.4	NNE 9.0	SSE 13.0	N 11.4	NE 10.1	NNE 19.8	NE 16.6	NE 16.7	NNE 19.8	16 X	
38	NNE 18.0	WSW NNE 13.8	NNW 20.1	NNE 13.7	NE 14.6	SW 6.0	SSW 8.8	NNW 9.4	NNE 16.7	NNE 16.4	NE 16.7	NNE 14.6	NNW 20.1	9 IV	
39	NNE 16.1	NNE 15.0	NNE 13.3	NE 15.2	NNE 11.7	NNE 8.2	SSW 12.3	N 13.3	NNE 10.8	NNE 19.6	NNE 16.7	NNE 18.2	NNE 19.6	9 X	
1940	NNE 14.2	NNE 16.7	NNE 15.2	NNE 14.2	NNE 16.3	SE 14.7	SSW 22.6	NNW 24.2	NNE 40.3	SW 21.7	NNE 16.7	NNE 15.5	NNE 40.3	30 IX	
41	NNE 16.7	NNE 16.8	NNE 14.3	NE 15.0	NNE 11.7	SE 10.7	SSE 14.6	S 15.0	NNE 14.0	NE 18.2	NNE 16.2	NNE 16.7	NE 18.2	27 X	
42	NNE 17.7	NNE 15.3	NNE 17.5	NE 15.2	NNE 12.5	SSW 11.5	SSE 20.2	W 16.7	NNE 12.7	NNE 22.2	NNE 18.0	NE 15.2	NNE 222	24 X	(四月起改用數測)
43	NE 17.5	N 16.7	NNE 11.8	NNE 16.8	NNE 12.2	S 10.2	N 20.5	S 14.0	NNE 11.8	NNE 13.2	NE 21.3	NE 18.3	NE 21.3	18 XI	
44	NE 16.0	NE 15.8	NE 16.7	NE 13.0	NNE 12.0	SW 10.9	S 16.3	NNE 28.3	SSE 15.0	NE 16.7	NE 17.8	NNE 19.8	NNE 28.3	13 VIII	
45	NNE 15.7	NNE 16.5	NNE 17.0	NNE 13.8	NNE 12.8	SE 16.0	SSE 18.2	WSW 11.6	NNW 24.8	ESE 33.5	NNE 14.2	NNE 15.8	NNW 24.8	2 IX	
46	NNE 17.2	NNE 15.8	NNE 15.6	NNE 16.6	NNE 13.3	NNW 14.7	NNE SSE 14.7	SSE 7.3	NNW 38.0	NE 16.0	NNE 15.3	NNE 13.7	NNW 38.0	25 IX	
極值	NE 20.4	NE 22.3	N 22.1	NE 18.3	SE 17.4	SSE 27.7	E 35.0	N 33.7	NNE 40.3	NE 34.3	NE 22.4	NE 24.6	NNE 40.3		
年	1946	1947	1946	1948	1944	1946	1946	1944	1940	1944	1944	1946	1940		
日	26	17	21	3	26	30	24	5	30	2	15	8	30 IX		

020613

臺灣省氣象局氣象統計用紙

49.

台南 累年最大風速 M/S

	一月	二月	三月	四月	五月	六月	七月	八月	九月	十月	十一月	十二月	年極	起日
18P7	N 9.2	N P.5	N 5.7	N 6.P	SSW 4.4	S 6.4	S 7.1	N 6.4	N 5.P	NNW 6.1	NW 7.1	N 5.7	N P.5	10 II
P8	N 8.1	N 9.2	N P.2	N 12.5	S A.P	SW 11.9	S P.6	S 13.4	N 13.4	SSW 18.6	N 14.0	N 11.7	SSW 18.6	1 X
P9	N 10.7	NNW 10.2	N P.P	S 8.2	SSE 10.4	S 10.1	W 11.1	NW 16.7	NNW 7.8	NW P.5	N 8.P	N 7.5	NW 16.7	5 VIII
1P00	N P.P	N P.2	NE 14.0	N 8.5	SSW 6.7	SSW 7.8	W 13.P	N 8.P	W 10.P	N 13.2	N 13.1	NNW 14.4	NNW 14.4	8 XII
01	NW 8.0	N 11.5	N 8.2	S 8.6	SSW 6.7	NNE P.0	S 8.P	SW 14.3	N 12.4	N 13.P	N 10.2	N P.2	SW 14.3	3 VIII
02	NW N 8.3	N 10.6	N 8.5	SSW 8.7	N 8.1	SW 7.5	SSE 8.6	NNW 12.4	NW 8.5	N 8.1	N 7.7	N 10.4	NNW 12.4	30 VIII
03	N 9.9	S 8.3	S P.P	S 8.9	SSW 7.7	W 8.5	N 12.2	ENE 18.3	NNW 5.8	SE 15.3	NNE 12.7	N 11.4	ENE 18.3	30 VIII
04	N 10.5	N P.6	N P.4	S 7.7	N P.1	SE 14.8	NW 11.7	NNW 11.8	NNW 8.1	NW 6.7	N 11.0	N P.5	SE 14.8	27 VI
05	N 7.7	N 11.0	NW 8.5	N 7.4	S 7.8	NW 24.5	SW 13.0	SSE 12.0	SSW 7.1	N P.5	NNW 12.4	N 8.6	NW 24.5	18 VI
06	S 10.P	NNE 10.3	N 11.7	NW 7.2	SSE 11.5	WSW 11.2	S 12.0	SSE 16.4	SE 11.2	NW 17.2	NW 10.6	N 7.8	NW 17.2	21 X
07	N P.0	N P.P	N 11.2	NNE 10.0	NW 8.2	SSE 12.5	W 5.8	SSE 7.6	WSW 7.6	NW 6.P	N P.0	N P.0	SSE 12.5	27 VI
08	NNW 7.8	N 12.7	N P.5	N 7.4	N 8.6	S 10.3	SE 8.2	S 7.6	NNW 6.P	SSE 11.1	N 8.5	N 8.3	N 12.7	17 II
0P	N 13.0	N P.0	N 11.1	N 10.7	N 9.8	SSW P.5	S 10.2	W 6.8	N 10.6	N 6.2	NNE P.8	NNE P.P	N 13.0	28 I
1P10	N 10.1	N 10.2	S P.7	SSE P.1	N 9.6	SSW 12.3	SSW 11.3	SW 7.4	WSW 10.7	NNW 7.7	N P.6	N P.4	SSW 12.3	26 30 VI
11	NNW 11.3	NNW 11.2	N 10.2	NNW 8.1	WNW 7.0	SSE 10.7	S P.4	SSE 38.2	WSW 15.0	SSE 10.P	N 8.6	N P.0	SSE 38.2	27 VIII
12	N P.6	N 10.4	N P.P	N P.0	SSW 7.2	WSW 9.4	NNW 6.7	SSE 12.0	NNW 26.7	NNW 10.5	N P.2	N 17.0	NNW 26.7	16 IX
13	N 10.8	N 10.4	NNE 11.5	SSW P.7	NNW 8.7	S 8.2	SSE 12.2	SSE 7.5	SSE 10.6	N 11.1	N 8.1	N 13.5	N 13.5	30 XII
14	NNW 8.7	N P.P	S P.5	NNW P.7	NNW 9.5	SSE 13.7	SSE 21.6	ESE 18.1	N 12.5	N 7.5	N P.8	N 11.4	SSE 21.6	7 VII
15	N 11.1	N 14.1	N 11.6	N 11.3	N 6.P	S 10.7	SSE 8.1	W 7.7	N 8.8	N P.10	N 7.7	N 11.1	N 14.1	28 II
16	N 11.4	N 10.4	N 10.5	N P.3	N 8.1	S 8.8	S 7.4	NW P.P	NNE 7.P	NNW 8.8	N P.5	N 7.8	N 11.4	23 I
17	N 10.1	N 12.9	N 10.2	S 7.P	N 10.7	S 8.3	SSW 14.1	W 15.6	SE 10.2	N 8.3	N 12.7	N 11.2	W 15.6	19 VIII
18	N 10.P	N 13.0	NNW P.8	N P.1	N 7.5	SE 20.5	S P.P	S 12.5	NNW 10.8	N 15.0	NNE P.8	N 8.0	SE 20.5	30 VI
1P	N P.P	N 11.1	N P.P	NNE 7.4	N 8.P	S 7.6	S 10.6	WSW 25.5	NNW 11.6	NNW 8.7	N 13.0	N 11.9	WSW 25.5	25 VIII
1P20	N 11.P	NNW 8.1	N 11.1	N P.7	SSW 7.8	NW 7.3	SE 18.6	SW 7.4	W 17.2	SSE 8.4	N 8.8	N P.2	SE 18.6	24 VII
21	N 13.6	NNE 10.8	NNE 10.2	NNE 11.1	ESE 10.3	WSW 8.7	WSW 7.1	S 16.1	WSW 15.7	N 8.1	N 7.8	N 8.8	S 16.1	6 VIII
22	NNE P.0	NNE P.5	N P.8	N 8.4	WNW 5.9	NNW 6.3	SW 6.4	SSE 12.6	N 14.6	N 6.8	NNE 15.3	N NNE P.5	NNE 15.3	25 XI
23.	N 11.0	N P.1	N P.5	SSW 10.4	SW 8.3	N 7.4	SSE P.4	NW 10.5	N 11.8	N 10.6	NNE 8.1	NNE P.2	N 11.8	29 IX
24	NNE 11.P	N P.3	N P.3	NNE 8.5	SSW 6.7	S 6.9	SE 6.6	N P.5	NNW P.0	N P.0	N 10.1	N 8.4	NNE 11.9	27 I
25	N 16.7	N P.0	N 10.9	N 9.1	S 6.7	S 7.5	SSW 12.3	NNW 8.0	NW 13.6	NW 7.8	N 8.P	N 10.0	NW 13.6	15 IX
26	NW 8.2	N 9.6	NNW 8.1	N 8.5	SSE 7.2	NNW 6.6	SSE 7.9	WNW 7.5	NNW 10.5	N 10.6	NNW 9.7	N 9.4	N 10.6	8 X
27	N 8.1	N 8.1	N 8.5	SSE 7.2	NNW 6.2	W 10.1	NE 17.6	SE 13.3	NW 6.6	N 7.3	NNE 8.8	N 7.9	NE 17.6	16 VII
28	N 10.0	N 8.5	N 8.0	N 8.1	NW 5.8	S 7.8	SSW 6.9	SW 10.5	WSW 14.0	NNW 7.8	N 7.0	N 8.3	WSW 14.0	6 IX
2P	N 8.2	NNE 8.7	N 9.8	NNW 8.0	SSW 7.2	NW 6.7	WSW 16.2	W 13.8	N 8.1	N 6.0	N 8.4	NNE 7.7	WSW 16.2	18 VII
1P30.	NNE 10.2	NNE 10.7	N 10.8	S 8.3	NNW 7.7	NNW 5.8	NW 12.4	S 8.1	NNW 6.5	N 6.1	N 6.8	NNE 11.8	NW 12.4	12 VII

020614

臺灣省氣象局氣象統計用紙

50,

台南最大風速

	一月	二月	三月	四月	五月	六月	七月	八月	九月	十月	十一月	十二月	年	
1P31	N 13.8	N 8.0	NNE 8.6	SW NNW 6.5	WSW 7.2	SSW 8.5	NNW 6.2	NNW 8.4	W 12.1	N 8.2	N 10.6	N 17.4	N 13.8	10 I
32	N 8.6	N 10.9	N P.3	NW 6.2	S 6.8	S 6.4	SE P.6	SW 11.1	NW 5.P	N 7.3	N 8.5	NNE N 13.4	NNE N 13.4	6 XII
33	N 9.6	NNW 8.8	N 10.P	NNW 7.4	SW NNW 6.P	SSE 7.6	NW P.0	N NW 7.1	N 11.3	N 12.4	N 8.P	N 9.0	N 12.4	18 19 X
34	N 10.3	N 11.0	N 12.8	N 7.4	WNW 6.4	S 7.0	NW 14.3	S 11.7	WNW P.0	NNW P.3	N 8.5	N 17.0	NW 14.3	19 VII
35	N 8.8	N 12.0	N 8.8	S SW 7.8	NNW 8.2	SSW P.6	WNW 17.2	S P.6	N 8.P	NNW 5.6	N 8.7	N 11.1	WNW 17.2	29 VII
36	N P.8	NNE 10.8	N P.2	NNE P.8	NNW 7.3	NE 7.1	SSE P.6	SSE P.6	NNE 7.5	NNE 7.6	NNE 7.P	NNE 8.3	NNE 10.8	4 II
37	NNE 12.P	NNE 11.5	NNE 10.1	N SSW 8.8	NNW 7.7	W 7.4	SSE 8.3	NNW 10.8	NNW 6.8	N 15.2	NNE 10.0	NNW 7.2	N 15.2	16 X
38	NNE 8.8	NNE 10.2	N 14.7	N 8.2	SSE P.5	WSW 5.8	W 7.3	WSW 10.8	SSE 13.3	N 7.8	NNE 8.3	NNE 8.4	N 14.7	P III
3P	NNE 7.P	NNE 10.8	NNE P.0	NNE 6.7	SSW 7.1	SW 6.7	NNE N P.2	W 7.8	N 7.1	NNE SE 8.1	NNE 8.1	N 12.5	N 12.5	22 XII
1P40	NNE P.7	N 12.5	NNE 13.2	N 10.8	N 7.6	SSE 8.0	SW 10.0	NW 15.7	N 20.7	S 9.0	NNE 13.0	N 10.5	N 20.7	30 IX
41	N 10.0	SW 10.3	NNE N P.2	N 12.0	N 10.7	SSE 13.8	SSE 11.7	NNW 8.0	N 8.3	N 7.5	N 10.0	NNE P.5	SSE 11.7	5 VII
42	N P.5	N 7.8	NNE 8.3	N 7.7	W 6.5	WSW 7.5	WSW 8.5	WSW 8.2	NNE 8.8	N 10.7	N 5.8	N 10.5	N 10.7	24 X
43	N 15.0	N 11.7	N 8.3	N 14.0	NW P.2	S 10.5	SW 17.0	SE 7.7	NNW 8.3	N 10.0	N 11.0	N 11.7	SW 17.0	8 VII
44	N P.3	NNE 12.5	NNE 11.2	N P.5	NE P.2	SSE 7.8	NNE 7.7	SW 18.3	SE 11.7	NW N 7.0	N 11.7	N 10.8	SW 18.3	14 VIII
45	N 10.0	N P.3	NNE 11.7	N 8.7	N 12.0	SSE 16.7	SSE 11.2	ENE P.2	W 20.7	SE 17.3	N 10.7	NNE 16.7	W 20.7	3 IX
46	N 10.0	NNE N 14.7	NNW N P.7	N 13.0	NNE 11.2	SSE 13.3	SSW 11.8	SSE 8.2	WSW 30.0	NNE P.7	N 11.7	N 11.2	WSW 30.0	25 IX
極	N 15.0	NNE N 14.7	N 14.7	N 14.0	N 12.0	NW 24.5	SSE 21.6	SSE 38.2	WSW 30.0	SSW 18.6	NNE 16.3	N 17.0	SSE 38.2	
年	1P43	1P46	1P38	1P43	1P45	1P05	1P14	1P11	1P46	18P8	1P22	1P12	1P11	VIII
日	11	16	P	8	2	18	7	27	25	1	25	28	27	

020615

臺灣省氣象局氣象統計用紙

51,

高雄縣年最大風速

	一月	二月	三月	四月	五月	六月	七月	八月	九月	十月	十一月	十二月	年極	起日
1P34	NNE 14.5	NNW 15.0	N 16.5	NW 10.9	SSE P.2	NNW P.0	W 23.5	WNW 20.0	WNW 16.P	NW 8.2	NW 12.8	NNW 11.3	W 23.5	19 VII
35	NW 13.1	NNW 14.9	NNW 12.4	NW 11.3	NNW 12.8	WNW 11.9	W 29.2	WNW 14.6	NW 12.0	NW 6.9	NW 15.0	NW 10.5	W 2P.2	29 VIII
36	NW 12.4	NW 12.6	NW 12.0	NW P.P	NW 10.8	W 13.6	SE P.6	ESE 10.P	SSE 10.2	NNW 8.P	NNW 10.6	NW P.2	W 13.6	P VI
37	NW 16.3	NW 17.5	NW 11.1	NW 12.7	NNW 10.7	WNW 12.5	ESE P.6	NW 17.5	NNW 10.0	N 14.P	NNE P.6	NW P.7	NW 17.5	8 III 2 VIII
38	NW 11.1	NNW 15.8	NNW 15.8	NW 11.1	NW 12.0	NW P.3	WNW 15.8	NW 12.8	SE 13.2	NNW 8.8	NNW 10.2	NNW 14.1	WNW NNW WNW 15.8	13 II 20 III
3P	NW 11.1	NW 13.8	NW 10.2	SE P.3	NW 12.1	W 12.8	NNW 11.1	WNW 15.2	NW 12.1	E 13.4	NW P.3	W P.6	WNW 15.2	13 VIII
1P40	W 14.0	W 14.0	NW 12.3	NNE 12.P	NNE 11.7	ESE 12.3	NW 23.3	WNW 24.8	N 23.7	N 8.7	NW NW 10.6	NW 12.3	WNW 24.8	3 VIII
41	NNW 11.7	NNW 23.0	NW 15.0	WNW NW 10.0	WNW 11.8	NW 11.3	SE 11.3	NW 12.7	NW P.5	NW 8.5	NNW P.8	NW 10.2	NNW 23.0	1P II
42	NE 8.0	N 8.2	N P.3	N P.7	SSE 10.2	SSE SE 10.5	W 26.3	WNW 40.0	NW 10.0	NW 8.0	NW 8.5	WNW 8.2	W 26.3	8 VII
43	NW 11.7	NW 14.2	NW 11.0	NW 11.7	WNW 11.2	WNW 15.0	NW 16.7	W 16.7	WNW 13.2	WNW 8.7	NW 6.2	NE P.7	NW W 16.7	11 IV 10 VIII
44	WNW 8.5	SE P.5	SE 10.7	S 11.2	S P.2	E 12.8	SE 17.5	W 28.8	E 16.2	N 8.5	NW 18.3	N 12.0	W 28.8	14 VIII
45	WNW P.3	NW 13.2	NW 11.7	NW 14.7	E 11.5	SE 17.2	NW 13.7	WNW 16.7	NW 24.2	E 36.2	N 12.0	NNE 16.0	E 36.2	1 X
46	NNW 14.0	N 17.5	NW 15.3	NNW 13.3	SSE 11.3	WSW 14.7	ESE 18.3	NNW 16.8	WSW 36.2	SW NE P.7	NE 7.2	E 10.2	WSW 36.2	25 IX
極年	NW 16.3	NNW 23.0	N 16.5	NW 14.7	NNW 12.8	SE 17.2	W 2P.2	W 28.8	WSW 36.2	E 30.2	NW 18.3	NNE 16.0	E WSW 36.2	1 X 25 IX
年	1P37	1P41	1P34	1P45	1P35	1P45	1P35	1P44	1P46	1P45	1P44	1P45	1P45 1P46	
日	29	1P	21	5	4	6	2P	14	25	1	12	17		

020618

臺灣省氣象局氣象統計用紙

52,

恒春最大風速 1.

	一月	二月	三月	四月	五月	六月	七月	八月	九月	十月	十一月	十二月	極	起日
1897	NE 10.0	NE 13.2	NE 11.1	SW 9.5	N 8.6	NW 11.6	N 8.0	W 10.5	NE 7.6	NE 7.8	NE 10.2	E NE 10.5	NE 13.2	18 II
1898	NE 9.6	NE 8.5	NE 9.7	NE 8.5	NNW 7.5	W 16.4	NW 7.7	W 16.4	W 14.2	E 12.5	E 10.9	NE 10.5	W 16.4	29 VIII
1899	N 9.7	NE 11.8	E 12.0	NE 8.8	S 8.8	NNW 7.8	SW W 12.1	NE 21.2	ENE 10.2	NE 9.9	NE 15.8	NE 12.6	NW 21.2	5 VIII
1900	NE 13.2	NE 10.7	NW 9.9	N 10.8	N 11.1	NE 11.9	W 11.5	NE 9.9	NNW 13.5	NNE 11.9	ENE 15.3	NE 11.8	ENE 15.3	2 XI
1901	NE 13.2	ENE 12.4	NE 10.6	ENE 9.6	S 26.8	SW 8.5	NW 6.8	N 15.1	NE 11.0	NNW 16.3	NE 15.0	NE 15.7	S 26.8	20 V
1902	NE 16.2	NE 12.6	NE 12.4	E 14.9	ENE 11.3	NNE 8.5	NE 12.0	E 16.4	NE 10.9	E 9.5	NE 14.1	NE 14.6	E 16.4	1 VIII
1903	NE 13.4	NE 12.5	NE 10.0	NE 9.9	NE 9.0	W 7.5	NW 13.0	SE 16.0	NE 8.9	NE 14.7	NE 15.3	NE 16.0	SE NE 16.0	29 VIII 16 XII
1904	NE 13.4	NE 12.9	NE 12.5	NE 17.1	NE 11.5	E 28.2	WNW 12.0	NW 10.5	E 7.6	NE 12.0	NE 12.8	NE 14.6	E 28.2	27 VI
1905	NE 9.9	NE 10.1	NE 12.5	NE 11.4	NE 9.0	NW 13.1	E 16.6	E 15.0	ENE 11.2	NE 11.6	NE 14.0	NE 14.4	E 16.6	1 VIII
1906	NE 14.5	NE 14.0	NE 14.6	NE 16.1	NE 18.3	NE 15.0	NW 11.9	S 14.2	NE 17.6	ENE 21.8	NE 20.4	NW 18.7	ENE 21.8	6 X
1907	NE 19.3	NE 19.1	NE 17.8	NE 11.5	NE 14.6	NE 17.1	NW 8.6	NE 10.7	NNE 12.2	NE 11.1	NE 18.7	NE 20.4	NE 20.4	17 XII
1908	NE 18.3	NE 17.1	NE 14.4	NE 14.2	NNE 17.1	W 7.4	NE 9.4	NE 11.6	ENE 11.7	NE 18.1	NE 20.5	NE 20.6	NE 20.6	8 XII
1909	NE 17.4	NNE 17.7	NE 16.8	NE 12.3	NE 15.0	NW 11.6	NNE 13.0	NNW 10.0	NNW 16.9	NE 18.3	NE 19.7	NNE 15.2	NE 19.7	11 XI
1910	NE 16.3	NE 17.3	NE 15.4	NE 13.4	NE 15.3	WNW 9.5	W 11.1	WNW 39.8	NE 14.8	NE 14.5	NE 22.5	NE 21.9	WNW 39.8	29 VIII
1911	NE 15.9	NE 15.5	ENE 15.7	ENE 13.0	ENE 11.3	NW 9.5	E 11.2	NE 34.4	NNE 16.4	NE 14.8	NE 16.0	NE 18.2	NE 34.4	26 VIII
1912	NE 15.8	NNW 17.7	NE 15.4	NE 15.7	NE 13.0	WSW 8.6	NE 9.6	WNW 17.6	WNW 29.7	NE 20.7	NE 18.5	NE 21.4	WNW 29.7	16 IX
1913	NE 19.8	NE 16.5	NE 15.9	NE 12.8	NE 14.7	NNW 9.1	WNW 12.9	NE 17.6	NE 17.4	NE 14.1	NE 20.3	NE 17.2	NE 20.3	14 XI
1914	NE 15.5	NE 13.9	NE 14.6	NE ENE 13.0	NE 12.2	W 15.0	W 21.4	E 27.9	N 23.7	ENE 12.6	NE 18.1	NE 16.5	E 27.9	13 VIII
1915	NE 18.1	NE 12.3	NE 17.2	NE 17.6	NNE 12.8	ENE 6.2	WNW 9.9	WNW 12.0	NE 12.7	NE 22.1	NE 20.5	NE 24.2	NE 24.2	10 XII
1916	ENE 18.3	NE 14.4	NE 13.9	NE 15.9	NE 14.1	NE 6.9	WNW 6.9	NNE 10.6	NNE 12.3	NE 15.6	NNE 18.0	NE 18.8	NE 18.8	9 XII
1917	NE 15.9	NE 13.7	NE 17.4	NE 12.3	NE 11.1	WNW 6.9	N 10.8	W 16.7	NNE 15.5	NE 14.5	NE 16.7	NE 16.0	NE 17.4	1 III
1918	NE 14.2	NE 13.9	NE 16.8	NE 12.5	NE 11.1	SE 21.4	E 12.3	SSW 9.4	NE 9.9	NE 27.2	NE 16.2	NE 17.4	NE 27.2	25 X
1919	NNE 12.7	NNE 13.9	NE 15.6	NE 12.7	NE 13.1	NNE 8.3	SSW 11.6	W 22.4	NE 13.0	NE 14.8	NE 13.6	NE 16.0	W 22.4	25 VIII
1920	NE 15.4	NE 14.8	NNE 12.1	NE 11.8	E 8.3	WNW 7.6	NE 11.9	W 7.4	W 18.5	NE 13.2	ENE 17.4	NE 17.9	W 19.5	3 IX
1921	NE 18.6	NNW 16.9	NE 12.9	NE 12.3	NNW 7.4	NE 13.0	NE 12.4	SSW 15.3	W 11.4	NNE 13.8	NE 17.8	NNE 17.9	NE 18.6	1 I
1922	NE 15.6	NE 14.4	NE 15.3	NE 10.6	WNW 7.5	NE 8.2	NE 7.8	NE 12.9	NNE 16.5	NE 12.7	NE 14.5	NE 15.3	NNE 16.5	1 X
1923	NE 16.5	NNE 11.3	NE 13.7	NE 14.2	ENE 9.7	NNE 11.5	NNE 11.6	NNE 13.8	NNE 8.8	NW 11.6	NE 19.7	NE 14.6	NE 19.7	20 XI
1924	NNE 13.0	NE 13.6	NE 12.7	NE 15.8	NE 9.5	NE 6.6	NNE NW 6.4	NW 15.1	NW 9.3	NE 15.8	NE 17.8	NE 20.4	NE 20.4	1 XII
1925	NE 15.2	NE 13.2	NE 15.4	NE 16.6	NE 7.4	ENE 6.4	NE 11.2	WNW 19.8	NW 11.8	NNE 14.7	NE 10.1	NE 15.4	NE 15.4	7 III 29 III
1926	NNE 13.8	NE 13.9	NE 12.8	NE 12.3	NE 11.2	NE 12.2	NE 10.3	WNW 8.0	NNE 13.5	NNE 16.8	NE 16.6	NE 15.3	NNE 16.8	8 X
1927	NE 13.2	NE 11.6	NE 12.3	NE 11.1	NE 17.5	W 10.3	W 15.0	NE 13.8	NNE 9.2	NE 14.8	NE 15.3	NE 16.4	NE 17.5	29 X
1928	NE 13.6	NE 13.1	NE 12.0	NE 13.4	NE 8.3	NE 10.3	NNE 10.3	SSW 8.9	NE 13.3	NE 13.6	NE 17.5	NE 11.8	NE 17.5	27 XI
1929	NE 13.0	NE 12.6	NE 14.1	NE 10.8	NE 11.5	NE 8.2	W 8.9	W 8.8	NE 10.1	NE 12.4	NE 13.9	NE 12.6	NE 14.1	2 III
1930	NNE 13.8	NE 11.2	NE 13.4	NE 12.5	NE 10.6	NE 8.8	WNW 9.8	NNW 8.6	NE 10.6	NNE 13.2	NE 14.9	NE 16.6	NE 16.6	22 XII

020617

臺灣省氣象局氣象統計用紙

53.

恒春最大風速 2.

	一月	二月	三月	四月	五月	六月	七月	八月	九月	十月	十一月	十二月	極	起日
1931	NE 13.6	NE 11.3	NE 13.9	ENE 12.9	NE 8.6	NE NNE 8.8	NNE 7.4	ENE 8.6	NE 14.5	NE 16.1	NE 15.0	NE 14.5	NE 16.1	10 X
1932	NE 13.0	NE 12.8	NE 13.7	NE ENE 11.2	NE 4.9	ENE WNW 5.2	NE ENE 9.5	NW 7.3	NE 9.9	NE 15.1	NE 18.9	NE 15.0	NE 18.9	28 XI
1933	NE 18.4	NE 13.2	NE 13.8	NNE 11.6	NE 12.6	SSW 7.5	NE 10.3	NW 7.3	NE 13.6	NE 17.6	NE 21.0	NNE 12.8	NE 21.0	6 XI
1934	NE 15.5	NE 14.9	ENE 13.4	NE 13.4	NE 12.0	NNE 7.3	W 14.0	NE 10.5	NW 18.7	NE 18.7	NE 16.3	NE 20.7	NE 20.7	1 XII
1935	NE 13.1	NE 14.6	NE 14.5	NE 13.7	NE 14.6	SW 5.8	W 15.1	W 24.2	NE 13.1	NE 12.3	NE 24.1	NNE NE 16.7	W 24.2	23 VIII
1936	NE 16.7	NNE 15.8	NNE 17.8	NNE 11.6	NNE 10.8	NE 9.2	NE 10.8	NNE 13.1	NE 14.9	NNE 16.7	NE 15.6	NE 16.7	NNE 17.8	3 III
1937	NE 15.3	N 12.1	NE 13.8	NE 13.3	NNE 11.0	NNE 13.5	NNE 9.7	NE 13.8	E 12.8	NE 13.9	NE 24.5	NE 16.7	NE 24.5	22 XI
1938	NE 17.5	NNE 13.1	NE 16.3	NE 13.8	NNE 15.3	W 8.4	ESE W 6.4	NW 8.7	NNE 13.8	NNE 35	NE 19.7	NE 16.4	NE 19.7	30 XI
1939	NE 15.8	NE 15.8	NE 17.9	NE 16.0	NE 12.1	NW 7.4	NNE 12.6	NE 11.6	NE 14.9	ENE 17.8	NNE 16.9	NE 20.0	NE 20.0	3 XII
1940	NE 15.7	NE 15.8	NE 13.3	NE 15.0	NE 14.8	SE 8.3	NE W 13.0	WNW 17.5	SW 15.7	ENE 12.3	NE 13.8	NNE 12.5	WNW 17.5	30 VIII
1941	NNE 13.3	NE 16.7	NNE 15.0	NE 12.3	NNE 12.0	NNE 10.7	W 9.3	WNW 8.3	NNE 12.0	NE 15.0	NNE 17.5	NE 15.0	NNE 17.5	28 XI
1942	NE 15.0	NE 15.0	NE 16.3	NE 15.0	NNE 12.8	NW 11.2	ENE 14.2	NNE 13.3	NNE 16.7	NE 17.5	NNE 18.0	NNE 13.7	NNE 18.0	14 XI
1943	NNE 16.5	NE 15.0	NNE 12.0	NNE 13.8	NE 11.7	ENE 10.7	SW 13.3	WNW 8.0	NE 12.5	NE 14.8	NNE 26.7	NNE 18.5	NNE 26.7	18 XI
1944	NNE 14.2	NE 14.2	NE 16.7	ENE NE 11.3	NE 8.3	W 8.8	NE 11.2	W 10.5	NE 14.5	NE 13.0	NE 15.5	NE 17.2	NE 17.2	7 XII
1945	NNE 12.5	NE 14.7	NE 20.0	X	X	X	X	X	X	X	X	X	X	
1946	NNE 19.5	NNE 14.5	NNE 15.7	NE 16.7	NE 18.7	NE W 12.5	NE 17.0	NW NNW 7.5	WNW 24.2	NE 19.2	NE 18.3	NNE NE 18.3	WNW 24.2	25 IX
極	NE 19.8	NE 19.1	NE 20.0	NE 17.6	S 26.8	E 28.2	W 21.4	WNW 39.8	WNW 29.7	NE 27.2	NNE 26.7	NE 24.2	WNW 39.8	
年	1913	1907	1945	1915	1901	1904	1914	1910	1912	1918	1943	1915	1910	29 VIII
日	5	28	10	23	20	27	12	29	16	25	18	10		

020618

54.

臺灣省氣象局氣象統計用紙

日東累年最大風速 M/S

	一月	二月	三月	四月	五月	六月	七月	八月	九月	十月	十一月	十二月	年	
1901	NW 11.3	NE 16.6	W 12.5	SW 11.7	NE 9.9	S 10.6	S 8.5	SSW 15.2	NE 10.6	N 14.8	NE 14.0	NE 16.6	NE 16.6	1 II 2 XII
02	NE 12.2	NNE 12.0	NE 11.2	S 10.4	S 11.0	S 11.5	NNE 11.4	S 14.2	NE 13.2	NNE 11.5	NE 12.2	NNE 12.7	NE 13.2	24 IX
03	NE 10.5	NE 11.5	NE SSE 9.6	S 10.9	S 13.1	SSW 10.8	SSW 14.8	S 26.9	NE 11.0	SE 25.0	NE 13.0	NE 12.8	S 26.9	6 VIII
04	NE 12.0	NE 13.3	S 13.8	NE 11.7	NE 12.4	SE 15.1	S 13.8	NE 12.5	NE 8.2	NE 12.0	NE 12.7	NE 11.0	SE 15.1	27 VI
05	S 11.6	NE 11.5	NNE NE 10.7	W 9.6	S 9.6	SSW 15.1	SSW 12.3	NNE 12.6	SW 14.8	NE 13.4	NE 12.0	NE 11.8	SSW 15.1	18 VI
06	SSW 11.8	SSW 16.0	NE 12.1	SSW 12.3	SSW 16.0	SSW 12.5	SSW 13.1	S 22.5	S 15.1	SSE 32.4	NE 16.1	NE 11.3	SSE 32.4	1 X
07	NE 12.7	NE 11.4	SSW 12.4	ENE 8.5	NE 11.6	SW 12.3	NE 6.4	ENE 8.7	NE 11.5	NE 8.7	NE 13.0	NE 12.9	NE 13.0	27 XI
08	NE 11.9	NE 10.4	NNE 10.7	NE 10.4	NE 9.1	S 10.7	SSW 10.9	SSW 9.7	NE 8.0	NNE 11.5	NE 10.9	NE 11.0	NE 11.9	1 I
09	NE 11.6	NE 10.4	NE 13.7	NE 13.3	ENE 8.0	ENE 7.1	ENE 10.9	NE 6.9	SSW 9.9	NE 12.2	NE 14.1	ENE 10.4	NE 14.1	5 XI
10	NE 13.3	ENE 11.0	ENE 10.2	NE 10.0	NE 9.3	SSW 9.6	SSW 17.0	NNE 14.4	NNE 10.4	NE 8.5	NNE 11.9	NE 11.1	SSW 17.0	17 VII
11	NE 10.5	NE 12.2	SSW 11.7	NE 11.3	SSW 10.9	SSW 10.0	SE 10.4	S 16.0	SSW 16.1	SSW 11.5	NE 14.1	NE 11.1	SSW 16.1	1 IX
12	NE 10.6	NE 10.1	NE 10.2	SSW 9.6	NE 12.5	SW 14.3	SW 10.9	SSW 13.6	SSW 20.2	ENE 11.0	NE 10.6	NE 10.4	SSW 20.2	16 IX
13	NE 11.6	SSW 9.6	NE 11.8	S 10.5	S 12.4	SSW 12.1	SSW 17.4	NNE 9.2	NE 12.4	NE 12.1	NE 11.5	NE 11.6	SSW 17.4	19 VII
14	NE 9.5	NE 9.7	SSW 11.4	SSW NNE 8.8	NE 11.6	NE 9.3	SSW 17.4	NNE 11.8	SSW 11.3	NE 8.1	NE 11.0	NE 10.7	S 17.4	13 VII
15	NE 11.0	NE 11.9	NE 13.6	S 11.9	SSW 9.9	SSW 10.4	SW 9.8	ENE 9.1	NE 10.0	NE 14.2	NE 10.8	NE 11.0	NE 14.2	29 X
16	NE 12.7	NE 12.3	NE 10.1	NE 12.0	SSW 10.4	SSW 9.0	SSW 4.0	SSW 11.2	NE 7.2	NE 9.7	NE 11.5	NE 11.2	NE 12.7	23 I
17	NE 10.3	NNE 9.5	NNE 10.9	S 15.0	NNE 7.7	SSW 9.9	SSW 16.5	SSW 17.4	NE 8.3	NE 11.3	NE 11.3	NE 8.8	SSW 17.4	19 VIII
18	NE 9.1	NE 10.2	S 13.2	NE 9.1	SSW NE 9.7	S 10.7	S 6.0	S 14.4	NE 7.4	NE 12.9	NE 10.0	NE 10.4	S 14.4	25 VIII
19	NNE 9.2	NE 9.0	NE 11.5	SSW 8.8	NE 10.9	SSW 10.5	SSW 13.7	NE 30.8	NE 13.3	NNE 8.6	N 8.5	NNE 9.6	NE 30.8	9 VIII
20	NE 9.4	NE 10.9	NNE 8.3	NE 7.8	SSW 10.5	S 10.9	S 12.0	SSW 6.4	SSW 15.8	NE 9.9	NE 8.5	NE 9.7	SSW 15.8	4 IX
21	NE 10.6	NE 8.6	NE 11.1	SSW 11.8	NE 7.3	S 9.2	SSW 8.3	S 21.8	NE 18.0	ENE 8.5	NE 10.4	NE 9.5	NNE 21.8	6 VIII
22	NE 11.4	NE 12.5	NE 12.3	NE 7.4	NE 7.8	S 11.1	SSW 7.2	S 9.9	NE 17.6	NE 10.2	NNE 10.2	NE 10.0	NE 17.6	28 IX
23	NE 9.6	S 9.5	NE 8.3	NE 10.0	NE 7.1	SSW 9.4	SSW 7.8	SSW 12.3	NE 8.0	NE 8.8	NE 9.7	NE 10.0	SSW 12.3	11 VIII
24	NE 8.5	NNE 7.7	NE 9.3	S 10.3	S 7.8	SSW 10.5	SW 6.8	NNW 7.2	SSW 9.2	ENE 8.8	NE 9.9	NE 9.5	SSW 10.5	22 VI
25	NE 8.4	NE 8.0	NE 10.5	NE 9.7	NE 5.3	S 8.2	SSE 20.2	NE 6.3	S 10.0	NE 9.5	NE 7.5	NE 10.3	SSE 20.2	8 VII
26	NE 8.9	NE 8.9	S 13.2	NE 9.4	S 9.5	SSW 8.1	SSW 14.2	S 12.0	N 8.4	N 9.5	NNE 9.0	NNE 8.8	SSE 14.2	31 VII
27	NNE 8.9	SSW 10.2	S 11.2	N 8.0	N 8.3	NNW 13.0	NE 30.9	SSE 26.8	NE 7.8	NNE 12.3	N 10.5	NNE 8.6	NE 30.9	16 VII
28	NNE 11.2	N 12.5	NNE 10.2	NNE 8.2	S 10.1	SSW 8.2	NE 6.9	SW 7.7	S 14.4	NE 10.2	NNE 10.8	NNE 10.8	S 14.4	6 IX
29	NE 8.9	NE 9.8	NE 9.6	E 10.9	SSW 7.6	NNW 8.1	N 19.8	NNW 14.9	ENE 7.4	ENE 10.3	ENE 10.3	N 8.9	N 19.8	29 VII
30	N 9.1	NNE 7.3	NE 9.1	SSW 10.8	NNE 8.0	S 9.4	SSW 13.1	SSW 6.4	NE 8.2	NE 8.9	NNE 10.0	NE 8.0	SSW 13.1	13 VII
31	NE 10.4	SSW 8.8	NE 10.0	NE 9.6	SSW 8.8	SSW 8.4	SSW 9.6	SSW 8.8	SSW 11.0	NE 10.2	NNE 8.9	NNE 8.6	SSW 11.0	23 IX
32	NE 8.4	NNE 8.8	NE 9.5	NE 9.0	SSW 7.7	S 8.7	SSE 6.2	SSW 9.3	NE 7.2	NE 7.8	NE 10.9	NE 11.3	NE 11.3	12 XII
33	NE 10.1	NE 9.5	NE 10.7	S 8.9	NNE 9.8	S 10.2	SSW 6.6	S 6.3	NNE 8.3	NNE 9.4	NNE 9.4	NNE 8.4	NE 10.7	10 III
34	NNE 8.4	NNE 7.3	NNE 11.6	NNE 8.4	S 7.5	S 7.5	SSW 16.8	S 18.1	NE 32.7	NNE 10.9	NNE 11.1	NE 13.7	NE 32.7	6 IX

020619

臺灣省氣象局氣象統計用紙

55,

台東景年最大風速

	一月	二月	三月	四月	五月	六月	七月	八月	九月	十月	十一月	十二月	年	
1935	NE ENE 9.9	NNE 11.3	SW 10.7	NE 9.9	NE 10.5	SSW 9.6	S 18.6	NNE 17.5	NE 10.7	NNE 8.1	NNE 12.8	NE 11.4	S 18.6	30 VII
36	NE 14.1	SSW 14.0	NE 14.0	NE 9.2	NE SSW 9.3	SSW 7.8	SSW 12.2	SSW 9.7	NE 9.3	NE 11.1	NE 11.4	NE 9.6	NE 14.1	2 I
37	NE 9.3	NE 10.5	NE 11.0	NE 9.8	SW 8.9	SSW 9.7	SSW 8.1	SSW 9.3	NE 6.4	NE 11.1	NE 9.5	NE 9.6	NE 11.1	14 X
38	NE 11.3	SSW 11.6	NE 9.0	WSW 8.9	NE 10.5	SSW 9.6	SSW 8.0	NE 6.7	NNW 15.0	NE 9.6	NE 9.4	NE 9.2	NNW 15.0	28 IX
39	NE 10.0	NE 8.5	NE 8.1	NE 9.7	NE 8.5	SSW 7.5	SSW 11.6	NE 5.3	NE 5.7	NE 10.9	N 9.3	NE 9.5	SSW 11.6	14 VII
1940	NE 8.0	NE 7.8	NE 8.3	NE 10.0	NE 7.2	S 8.7	SSW 9.8	SSW 13.3	NNE 28.3	SE 10.0	NE 11.7	NE 9.0	NNE 28.3	30 IX
41	NNE NE 7.3	NNE 10.0	NE N 9.5	SSW 10.0	SSW 8.0	S 10.5	SSW 8.8	S SSE 7.2	N 6.8	N 9.7	N 10.8	N 9.7	N 10.8	28 XI
42	N 9.0	NE 10.0	NNE 11.0	NE 13.7	S 10.3	S 8.3	SSW 16.3	SSW 10.5	SSW 11.0	NE 12.0	NNE 11.3	NNE 8.8	SSW 16.3	11 VII
43	NNE 9.7	SSW 11.7	NNE 8.8	NE 9.3	NE 8.2	SSW 8.5	S 15.7	S 11.0	NE 11.2	NE 11.5	NE 10.5	NNE 12.3	S 15.7	8 VII
44	NNE 10.5	NE 12.3	NNE 11.7	SSW 10.8	SSW 11.7	S 6.8	NE 9.3	S 10.8	NNE 8.8	NNE 9.7	NNE 8.8	NNE 8.8	NE 12.3	24 II
45	NNE 9.3	NNE 9.2	NNE 8.5	NE 7.5	NE 8.2	SSW 11.0	S 11.3	NE 10.3	NE 24.7	E 24.0	NNE 13.3	NNE 15.0	NE 24.7	30 IX
46	NNE 13.7	NNE 15.0	NNE 15.2	NE 15.7	SSE 9.0	SSW 15.5	SSW 16.7	NE 6.7	N 23.3	NE 16.7	NE 16.8	NE 14.8	N 23.3	25 IX
本年	NE 14.1	NE 16.6	NNE 15.2	NE 15.7	SSW 16.0	SSW 15.5	NE 30.9	NE 30.8	NE 32.7	SSE 32.4	NE 16.8	NE 16.6	NE 32.7	6 IX
年	1936	1901	1946	1946	1906	1945 ~~1904~~	1927	1919	1934	1906	1946	1901	1934	
日	2	1	6	6	22	~~18~~ 23	16	9	6	1	14	2	6 IX	

020620

臺灣省氣象局氣象統計用紙

56, 花蓮港 累年最大風速

	一月	二月	三月	四月	五月	六月	七月	八月	九月	十月	十一月	十二月	年極	起日
1	NE 8.8	NE P.2	NE 8.7	NE 7.5	NE 6.6	SE P.5	SE P.6	S 10.6	S 12.4	NE 10.P	NNE 12.5	NE 11.8	NNE 12.5	6 XI
2	NE 13.2	NNE 11.5	NNE 11.3	NNE 10.6	NE P.2	N 8.3	SE 6.8	S 10.2	NE 28.6	N 13.4	N 13.6	N 14.1	N 28.6	16 IX
3	N 13.7	NE 12.8	NNE 10.P	N P.P	N 10.1	S P.1	NNE 12.3	S 7.5	N 11.8	NE 11.1	ENE 13.1	NE 18.0	NE 18.0	30 XII
4	NE P.7	NNE 12.3	NE 12.0	NE 12.3	NE 11.0	NNE 12.7	NE 26.5	SSE P.8	NE 15.5	S 15.1	NE 11.3	NE 11.7	NE 26.4	7 VII
5	NE 15.2	NNE NE 13.2	NNE 15.2	NNE 12.0	NE 12.3	SSE 11.0	SSE 8.3	NNE 10.3	NNE 10.3	NNE 16.2	NNE 14.4	NNE 12.6	NNE 16.2	28 X
6	NNE 14.6	NNE 12.8	NNE 10.P	NNE 13.6	NNE 10.6	SSE 10.3	SSE 6.P	NNE 6.7	NE 8.3	NNE 11.8	NNE 16.0	NNE 14.0	NNE 16.0	29 XI
7	NNE 14.2	NNE 12.8	NNE 12.5	NNE 8.8	NNE P.5	SSE 8.P	ESE 21.1	NNW 18.5	SSE 8.3	NNE 13.7	NNE 12.0	NNE 12.2	ESE 21.1	13 VII
8	NNE 12.0	NNE 10.0	NNE 11.8	NNE 10.2	NNE 10.8	SSE 8.1	SSE 7.P	N 15.5	NNE 7.0	N 16.1	NNE P.7	NNE 11.3	N 16.1	4 X
9	NNE 11.0	NNE 8.8	NNE 13.0	SSE 10.0	NNE 11.5	SSE P.2	S 12.3	S 23.3	NNE 8.2	NNE 6.3	NE P.P	NNE 10.2	S 23.3	26 VIII
10	NNE 12.3	NNE 11.5	NNE P.7	NNE 7.8	N 6.0	SSW 7.5	SE 13.4	S P.P	NNE 10.0	NE P.5	NE P.1	NNE 10.2	SE 13.4	24 VII
11	NNE 11.0	NNE 10.8	NNE P.2	NNE 11.8	NNE 8.3	NNE 8.5	SSE 7.7	SE 15.2	S 18.1	NNE 7.6	NE 7.8	NE 8.1	S 18.1	14 IX
12	NNE 10.7	NNE 11.7	NE 10.3	NE 7.2	NE 8.3	SSE 7.8	SSE 7.0	SSE 7.3	SSE 17.6	N P.2	NNE 8.8	NE P.7	SSE 17.6	29 IX
13	NE 8.3	S 8.2	NE 6.P	NNE 8.0	SSE 5.8	SSE 8.4	SSE 7.7	SSE 8.2	NNE 8.6	S 7.3	NE 8.7	NE P.8	NE P.8	29 XII
14	NE 7.P	NE 10.1	NE 7.7	SSW 7.8	S 7.1	NE 5.6	S 7.8	S 6.0	SSE 5.5	NE P.2	NE 10.2	NE 10.1	NE 10.2	30 XI
15	NE 8.3	NE 7.7	NE 8.5	NE 7.3	S 5.7	S 5.8	S 1P.P	NE 5.1	N 11.4	NE 7.0	NE 4.8	NNE NE 7.2	S 1P.P	P VII
16	NNE 7.6	NE 7.4	NNE 6.6	NNE 7.8	NNE 8.0	NE 6.8	S 6.P	SSE 6.6	ESE 7.5	NNE 10.3	NNE 8.2	NNE 11.3	NNE 11.3	7 XII
17	NNE 8.7	NNE 7.1	SSE 10.0	NNE P.2	SE P.8	NNE 6.4	E 8.8	SSE 8.1	NNE 5.3	NNE 6.8	NNE 7.6	NE P.5	SSE 10.0	8 III
18	SSE 8.4	NNE 8.P	NNE 10.1	NNE 7.5	NNE 4.7	SSE 8.8	SW 5.8	SE 4.7	N 20.7	NNE P.3	NNE 7.6	NE 8.6	N 20.7	5 IX
19	NNE 7.8	NNE 8.8	NNE 10.5	NE 7.6	NNE 7.4	SSE 6.3	SE 11.8	N 17.4	NNE 6.0	NE 8.3	NNE 10.1	NNE 8.2	N 17.4	10 VIII
20	NNE P.3	NNE P.3	SSE P.0	SSE 8.6	NNE 6.1	S 8.P	NNW 21.0	SSE P.6	NE 8.2	NNE P.4	NNE 10.6	NNE P.1	NNW 21.0	12 VII
21	NNE 12.2	NNE 10.3	NNE 11.5	NNE NE P.2	NE 7.2	NNE 5.4	S 10.5	SSW 7.1	N P.3	N P.5	NNE P.3	NNE 11.8	NNE 12.2	26 I
22	NNE 11.P	NNE 10.P	NNE P.7	NNE 10.1	SE 6.7	SSE 8.6	SSW 6.3	S 12.4	SSE 6.8	NNE 8.8	NNE 10.P	NNE 11.5	S 12.4	25 VIII
23	NNE P.5	NNE 10.1	NNE 11.0	SSE 8.7	NE 8.8	SSE 8.4	SSE 6.0	SE 6.6	NNW 7.1	NNE P.P	NE P.5	NNE 7.P	NNE 11.0	22 III
24	NNE P.2	NNE P.4	NNE 11.7	NNE 7.3	SSE 7.3	SSE 7.1	A 13.0	SSE 7.2	SE 14.6	NNE 8.2	NNE 8.1	NE 10.6	SE 14.6	6 IX
25	NNE 7.8	NNE 7.P	SSE NNE 7.6	SSE 8.7	NNE 7.0	SSE 6.1	N 22.2	SE 11.0	NNE 7.P	NNE 5.3	NE 7.6	NNE 8.7	N 22.2	29 VII
26	NNE 10.0	NNE P.6	NNE P.3	NNE P.3	NNE 6.P	SSW 6.7	SSW 8.1	SSE P.5	NE 5.6	NE P.0	NNE 7.6	NE 7.8	NNE 10.0	17 I
27	NNE 6.7	NNE P.1	NNE NE P.3	SSE 7.2	SSE 6.3	SSE 7.5	SSE 8.5	SSW 7.1	SE 6.4	NE 13.3	NNE 10.0	NNE 10.0	NE 13.3	16 X
28	NNE 12.3	NNE 11.8	SW P.P	NNE 7.6	SSE 8.3	SSE 7.4	SW 10.0	SSW 5.1	NNE P.2	NE NNE P.6	NNE P.6	NNE P.8	NNE 12.3	7 I
29	NNE 10.0	NNE 10.4	NNE 8.3	NNE 8.8	NNE 8.0	SSE 5.7	S 7.8	SW P.0	NNW 5.3	NE 6.7	NE NNE 10.3	NE 12.3	NE 12.3	23 XII
30	NE P.8	NE 10.8	NE 10.2	NE 12.0	NE 7.5	ESE 7.P	SSE 13.A	N 23.3	SE 20.8	SSE 12.5	NE 12.1	NE P.5	N 23.3	30 VIII
31	NE 11.7	NNE P.8	NNE 13.5	NNE 13.8	NNE 11.7	SE 8.5	SSE A.5	S 5.8	NE 7.8	NNE 12.3	NE 10.7	SW 12.7	NNE 13.8	5 IX
32	NE 13.7	NE 11.7	NE 12.3	NNE 14.3	NNE 10.2	SSE 8.3	S 29.2	NE P.5	SW 15.0	NE 13.8	NNE 13.0	NNE 12.5	S 29.2	11 VII
33	NNE 16.0	NE 1P.0	S P.5	NNW 12.5	NE 8.7	NNE 10.3	SSE 15.3	SSW 7.5	NE P.7	NNE 10.7	NNE 12.5	NNE 16.3	NNE 1P.0	3 II
34	NE 12.5	NE 13.5	SSW 11.2	NNE 11.5	NE 11.7	NNE 7.3	SSE 8.3	NNE 45.0	SSE 7.5	NNE 11.7	NE 13.3	NNE 14.2	NNE 45.0	13 VIII

020621

臺灣省氣象局氣象統計用紙

57.

花蓮站累年最大風速

	一月	二月	三月	四月	五月	六月	七月	八月	九月	十月	十一月	十二月	年	
1P45	NNE 10.8	NNE 12.5	NNE 13.3	NNE 12.0	NNE P.2	NNE 10.7	SSE 8.5	SSE 10.5	SSE 23.5	NE 15.0	NNE 15.0	NNE 14.2	SSE 23.5	3 IX
1P46	NNE 15.0	NNE 13.7	NNE 14.7	NNE 13.3	N P.3	ESE 22.3	SE 15.0	SSE 9.0	NNE 26.2	N 14.8	NNE 13.3	NNE 15.7	NNE 25.2	2 IV
棟	NNE 16.0	NNE 19.0	NNE 15.2	NNE 14.3	NE 12.3	ESE 22.3	S P.2	NNE 45.0	NE 28.6	NNE 16.2	NNE 16.0	NE 18.0	NNE 45.0	13 VIII
年	1P43	1P43	1P15	1P42	1P15	1P46	1P45	1P44	1P12	1P15	1P16	1P13	1P44	
日	11	1[illegible]	21	15	11	[illegible]	1	1[illegible]	16	3[illegible]	21	30	13 VIII	

620622

58.

臺灣省氣象局氣象統計用紙

宜蘭縣年最大風速

		一月	二月	三月	四月	五月	六月	七月	八月	九月	十月	十一月	十二月	年極	起日
民	25 1936	NE	NNE	NE	NW	ENE	ESE	ESE	SE	ESE	NNW	NE	SE	NW	
		6.5	7.2	7.3	P.5	6.8	8.0	8.7	P.3	7.8	6.3	7.2	7.3	P.5	2 III
	26 37	NW	WNW	NW	SE	ENE	NE SW	SE	W NNW	NNW	SE	ENE	ENE NW	SE	
		7.3	11.4	P.3	8.0	6.3	5.8	12.5	8.3	8.3	7.3	7.1	7.8	12.5	3 VI
	27 38	NW	NW	NW	ENE	ENE	NE NNE	NNE	E	E	SE	N	NNW	NW	
		P.7	P.7	18.0	P.7	8.8	4.5	5.0	6.8	⑥P.8	P.2	8.5	7.8	18.0	1 III
	28 39	ENE	ENE	NW	N	SE	NE	NW	NE	NNE	NE	NE	NE	NW	
		8.8	8.7	P.5	8.5	8.0	5.2	11.7	8.2	5.8	10.7	8.2	10.0	11.7	14 VIII
	29 1940	NW	N	NW	N	ENE	SE	SE	NE	E	SE	ENE	NW	SE	
		11.2	10.7	P.0	10.7	8.7	8.7	27.5	1P.3	21.7	15.0	6.8	2.7	27.5	7 VII
	30 41	NW	NNW	NW	E	ENE	SE	SSE S	NW	ENE NE	NE	E	ENE	NW	
		7.0	10.7	15.0	8.0	7.0	11.7	10.7	11.0	7.3	7.0	8.0	12.3	15.0	17 III
	31 42	N	ENE	ENE	ENE	ENE	SE	NE	SE	NE	SSE	ESE	NE	NE	
		10.0	15.4	10.0	10.0	7.5	7.3	37.3	11.0	31.3	10.0	7.3	2.3	37.3	11 VII
	32 43	ENE	NW	ENE	ENE	E	E	ESE	WNW	ENE	ENE	ENE	NE	ESE	
		8.7	11.7	8.3	9.3	7.0	6.3	22.0	P.3	P.0	8.7	10.2	2.7	22.0	8 VIII
	33 44	ENE	ENE	ENE	E	E	E	SSE	SE	S	ENE	ENE	ESE	SE	
		8.3	P.3	P.0	7.7	8.7	8.3	12.2	30.0	P.2	P.0	11.0	8.7	30.0	14 VIII
	34 45	NW	N	NNW	NE	ENE	E	ESE	ESE	E	E	NE	NE	E	
		15.5	12.0	10.3	P.2	11.0	11.8	8.5	12.7	26.7	16.7	12.7	14.0	26.7	3 IX
	35 46	NE	NNE	NE	ESE	N	NE	NE	E	ESE	E	N	ENE	NE	
		8.4	10.0	16.8	13.0	10.3	3.00	26.0	7.5	27.5	10.7	8.5	10.3	3.00	22 VI
	極	NW	ENE	NW	ESE	ENE	NE	NE	SE	NE	E	NE	NE	NE	
		15.5	15.4	18.0	13.0	11.0	3.00	37.3	3.00	31.3	16.7	12.7	14.0	37.3	
	年	~~民34~~	~~民37~~	~~民27~~	~~民35~~	~~民34~~	~~民35~~	~~民31~~	~~民33~~	~~民31~~	~~民34~~	~~民34~~	~~民34~~	~~民31~~	
	日	30	24	4	4	5	22	11	14	11	1	14	17	11	
	年	1945	1942	1938	1946	1945	1946	1942	1944	1942	1945	1945	1945	1942	VII

020623

59.

臺灣省氣象局氣象統計用紙

基隆最大風速

	一月	二月	三月	四月	五月	六月	七月	八月	九月	十月	十一月	十二月	極年	起日
1917	N 12.4	S 9.9	NNE 10.1	S 9.2	S 11.8	S 13.0	SSW 23.2	E 12.6	S 11.6	N 13.3	N 10.2	N 11.1	SSW 23.2	14 VII
1918	N 10.6	NNE 10.4	NNE 9.2	S 9.5	NNE 11.8	S 25.8	SSW 23.7	SSE 24.9	SE 7.9	NNW 23.0	N 10.9	N 10.9	S 25.8	30 VI
1919	N 11.2	N 10.9	NNE 9.2	N 9.4	NE 16.4	SSW 5.2	SSE 26.7	S 29.8	NW 11.1	NE 11.1	N 13.4	WSW 10.2	S 29.8	26 VIII
1920	N 10.5	NNE 11.7	N 10.5	N 9.3	ESE 6.7	ESE 8.8	SSE 14.6	SE 12.5	SSE 25.7	N 9.9	NNE 12.8	N 10.5	SSE 25.7	4 IX
1921	N 10.5	N 12.1	NNW 9.9	N 10.5	NE 8.8	SE 8.8	SSW 11.7	SSE 23.3	SSE 28.6	N 9.3	NE 13.4	NNE 11.4	SSE 28.6	14 IX
1922	N 9.9	N 11.7	NE 9.3	SSE 9.3	SW 12.8	SW 9.7	S 14.8	S 16.9	S 29.8	N 12.3	N 12.5	NNE 12.5	S 29.8	7 IX
1923	N 10.2	NE 9.5	S 10.3	SSE 10.5	N 9.2	S 8.3	S 15.3	N 12.7	NNE 12.0	N 12.8	NE 12.3	N 11.3	S 15.3	27 VII
1924	NNE 9.9	S 13.2	S 9.7	NE 9.7	E 7.3	NE 9.0	S 12.5	NNE 21.0	SSW 33.8	NE 10.9	NNE 11.1	NE 10.5	SSW 33.8	6 IX
1925	NNE 10.5	NE 10.7	S 10.5	NNE 9.6	ENE 6.0	S 9.4	SSE 25.7	SSE 20.4	S 15.9	N 10.3	S 10.4	NNE 9.8	SSE 25.7	9 VII
1926	N 9.5	SE 9.8	S 8.3	S 10.5	E 10.0	E 8.4	S 17.6	SW 14.8	SE 15.2	NE NNE 11.5	NE 13.2	NNE 12.8	S 17.6	31 VII
1927	NE 11.7	NE 9.5	S 9.4	NE 10.9	S 15.0	E 10.6	S 17.1	SE 23.5	SW 6.7	NE 13.6	NNE 12.9	NE 13.6	SE 23.5	15 VIII
1928	S 11.7	NE 10.3	NE 10.9	N 9.7	S 10.3	SE 7.7	S 12.3	E 9.4	SSE 27.8	N 11.7	E 10.7	NNE 10.0	SSE 27.8	6 IX
1929	SE 8.3	NE 10.1	NNE NE 10.3	N 11.9	E 8.3	S 7.9	S 19.4	NE 11.3	NE 9.8	NE 10.0	NNE 11.7	SSE 14.4	S 19.4	9 VII
1930	NNE 11.3	NNE 9.9	N 9.5	NE 10.4	S 9.7	S 12.1	SW 14.4	NE 8.7	NE 9.2	NE 8.4	NE 8.2	N 9.9	SW 14.4	28 VII
1931	NE 13.0	NE 12.3	NE 9.1	SE 9.7	NE 9.2	SW 9.1	SW 16.5	S 16.4	E 18.0	NE 11.3	NE 14.3	NE 13.4	E 18.0	23 IX
1932	NE 11.5	NNE 11.5	NNE 9.8	NE 8.8	NE 8.9	SSW 7.6	S 16.5	S 18.6	SE 9.0	ENE 10.0	NNE 21.2	NNE 13.5	NNE 21.2	12 XI
1933	N 15.9	NE 8.8	NNE 12.6	NE 7.7	S 10.3	SW 8.5	WSW 12.3	E 6.9	NNE 17.1	N 17.2	NE 13.2	NNE 9.9	N 17.2	18 X
1934	NNE 13.5	N 10.2	N 12.8	NE 13.1	E 8.5	E 9.9	SE 9.6	SE 14.0	SE 12.5	N 14.7	NE 9.9	NNE 20.4	NNE 20.4	10 XII
1935	NE 11.4	NE 10.0	NE 11.0	NE 9.1	NNE 10.2	S 5.8	ESE 22.2	SSE 16.3	NNE 13.6	S 6.8	NNE 7.6	NNE 8.6	ESE 22.2	29 VII
1936	N 8.5	NNE 7.0	ENE 7.4	SSE 8.9	NE 6.7	S 6.5	S 10.3	S 13.1	S 11.4	NE 11.7	NE 9.2	E 9.1	S 13.1	16 VIII
1937	NNE NE 8.8	NNE 7.3	NE 10.2	S 8.2	NNE 7.7	SE 7.0	SSE 16.6	SE 10.0	S 9.2	N 13.1	NE 12.5	NE 10.8	SSE 16.6	3 VII
1938	NE 9.3	NE 9.4	S 9.3	S 8.5	S 12.0	E 6.7	E 7.0	E 6.4	SE 9.8	N 11.1	ENE NNE 8.2	N 8.9	S 12.0	4 V
1939	SW 8.2	NE 8.9	N 7.6	N 10.2	S 10.5	SW 8.1	SSE 9.9	SE 12.0	ENE NNE 4.7	NE 13.8	N 10.4	NE 8.8	NE 13.8	10 X
1940	NE 10.1	NNW N 9.2	SE 8.7	N 10.8	NE 7.2	S 10.0	NE 24.7	S 24.2	S 24.1	N 21.6	N 10.0	NE S 7.0	NE 24.7	7 VII
1941	NE N 7.7	S 7.5	N 8.8	N 7.7	E 6.3	S 20.3	S 15.0	ENE 6.2	SE 10.0	N 10.8	NE 9.2	NE 8.7	S 20.3	28 VI
1942	S 10.8	NE 9.0	NE 8.3	E 10.8	SW 7.5	S 8.3	SE 32.2	S 13.3	NE 28.3	N 12.3	N 10.0	N 10.0	SE 32.2	12 VII
1943	N 10.8	N 10.5	ENE 8.2	N 10.7	S 8.3	E 11.0	SSE 22.3	E 8.0	NE 7.8	N 9.3	N 11.0	N 10.2	SSE 22.3	8 VII
1944	N NE 6.7	N 7.3	SE 8.3	S 8.0	S 8.0	E 5.7	S 12.0	SSE 30.0	S 16.3	NE 8.5	N 11.0	N NE 11.0	SSE 30.0	14 VIII
1945	N 9.3	S NE 10.0	N 9.7	S 9.0	N 10.8	S 13.3	SW 8.0	×	×	×	×	×	×	
1946	×	×	×	×	×	×	×	×	×	×	NE 15.0	N 16.7	×	
極年	N 15.9	S 13.2	N 12.8	NE 13.1	NE 16.4	S 25.8	SE 32.2	SSE 30.0	SSW 33.8	NNW 23.0	NNE 21.2	NNE 20.4	SSW 33.8	
年	1933	1924	1934	1934	1941	1918	1942	1944	1924	1918	1932	1934	1924	
日	1	6	22	6	22	30	12	14	6	4	12	10	6	IX

020624

臺灣省氣象局氣象統計用紙

60,

彰佳嶼最大風速

	一月	二月	三月	四月	五月	六月	七月	八月	九月	十月	十一月	十二月	極年	起日	
1	NNE 15.3	SSE 16.7	NNE 17.6	NNE 11.4	NE 11.6	WSW 20.0	S 34.9	W 18.7	WSW 44.4	NNE 18.2	NNE 16.7	N 16.2	WSW 44.4	1. 2. IX	※是年因有欠測月故極值可能較此為大
10	N 18.1	N 16.1	N 16.0	NNE 12.7	W 17.2	W 20.6	SE 21.4	E 23.3	E 25.3	SSE 16.2	NE 12.6	NNE 17.7	E 25.3	11. IX	
11	NNE 14.5	SSE 14.8	N 14.8	NNE 14.6	W 17.5	W 33.0	W 13.2	X	X	X	X	NNW 22.9	W ※ 33.0	25 VI	
12	NNW 18.3	NNE 12.4	SE 14.4	WSW 14.7	W 25.5	WSW 24.9	WSW 20.5	SSE 18.8	NNE 16.3	N 15.0	NNE 19.3	N 17.9	W 25.5	13 V	
13	NE 12.1	N 14.1	NNE 15.0	W 18.5	NNE 12.9	E 48.9	SSE 31.2	WSW 17.3	N 32.6	E 18.2	N 15.6	NE 14.6	E 48.9	30 VI	
14	SE 18.8	N 16.9	WSW 18.7	WNW 22.4	SSE 18.6	SSE 13.4	WSW 26.3	WSW 36.1	NNW 16.2	NE 22.8	NE 17.4	NNE 14.8	WSW 36.1	22 VIII	
15	N 18.2	SSE 18.1	SSE 20.7	N 16.7	NNE 10.6	WSW 14.6	WSW 17.4	SW 33.0	SSE 14.5	ENE 14.2	N 19.1	NNE 14.2	SW 33.0	16 VIII	
16	NNE 15.2	N 15.3	NNE 14.4	WNW 16.2	W 20.0	WNW 18.8	SE 33.3	SE 35.8	WNW 13.7	N 15.8	NE 15.1	N 17.5	SE 38.8	19 VIII	
17	W 13.9	NW 13.6	W 14.0	SSE 12.7	W 16.5	SE 24.0	SE 17.7	ESE 23.0	N 19.0	E 29.0	NNE 13.5	NNE 14.8	E 29.0	4 X	
18	N 15.2	NNW 13.4	NE 13.6	NE 11.5	NNE 11.7	WSW 17.5	NNW 21.2	WSW 18.4	NW 33.0	NNE 15.8	N 16.0	ENE 14.2	NW 33.0	1 IX	
19	WSW 13.0	NNE 13.6	S 11.2	NNE 11.1	W 18.3	NNW 17.3	W 28.1	W 21.7	SSE 38.4	NNE 17.5	NNE 17.5	E 20.4	SSE 38.4	5 IX	
20	NNE 21.1	NNW 23.9	W 15.9	NNE 14.8	W 15.8	W 21.8	WSW W 18.1	E 24.5	SE 27.9	NE 11.7	ESE E 17.5	NE NNE 14.6	SE 27.9	14 IX	
21	E 14.5	N 21.6	N 14.8	WNW NNW 18.1	WNW 24.5	WNW 22.3	SE 11.7	W 31.8	SE 29.2	NE 13.7	N 19.0	NE 15.9	W 31.8	30 VIII	
22	SSE 15.5	WSW 15.8	S 15.2	SSE 13.7	NNE 11.8	SSE 18.8	WSW 25.4	S 23.0	W 30.9	WNW 35.0	E 15.0	N 14.2	WNW 35.0	1 X	
23	N 13.2	SE 18.3	NE 17.5	W 23.2	W 14.8	WSW 21.6	ESE 19.3	W 21.6	WNW 22.1	NNE 15.5	NNW 14.3	NNE 18.7	W 23.2	14 IV	
24	NW 17.8	N 14.6	NW 18.4	NNE 19.4	SE 13.3	SE 16.0	SE 27.4	SW 16.3	ENE E 45.8	N 15.8	NW 14.0	NW 18.1	ENE 45.8	15 IX	
25	NNE 13.4	NNE 17.1	WSW 25.1	ESE 19.3	WNW 14.3	WNW 18.5	S 19.4	ANE 36.4	S 20.4	E 14.7	E 15.8	NE 17.5	NNE 36.4	14 VIII	
26	SW 15.2	W 17.6	ESE 19.3	NNW 14.3	E 22.2	NW SW 20.4	E 16.2	SW 22.8	SW 23.3	GNE 14.3	N 17.5	NNE 16.3	ENE 23.3	5 IX	
27	SE 21.6	NE 15.2	W 16.2	NW 19.3	WSW 16.9	WSW 15.8	SW 18.1	SW 19.8	E 29.4	N 17.5	NNE 19.3	ENE 15.5	E 29.4	6 IX	
28	ENE 15.2	NNW 16.9	NNE 14.0	S 13.8	ESE 14.1	WSW 23.3	E 43.5	SE 23.0	NNW 17.5	NE 14.6	N 13.4	NNW 18.7	E 43.5	18 VII	
29	N 21.3	SW 22.8	WSW 22.8	SE 17.5	NE 20.2	W 20.4	NW 32.1	SSE 20.9	E NE 14.6	NNE 15.8	SSE 18.7	NE 17.3	NW 32.1	27 VIII	
30	N 22.1	N 15.8	N 15.2	ESE 14.6	W 18.1	W 23.3	NE 17.8	NNW 35.5	X	X	SE 17.5	NNE 18.5	NNW ※ 35.5	9 VIII	
31	NE 16.3	N 19.6	ESE 17.5	WNW 18.9	SW 23.9	W 19.4	ESE 19.8	SE 40.8	X	NE 21.6	NE 18.1	N 17.5	SE ※ 40.8	24 VIII	
32	SSE 26.3	NW 15.8	NNE 22.2	S 15.5	WNW 17.5	W 26.3	SE 19.8	W 27.4	WNW 29.7	NNE 29.2	NNE 18.1	WNW 14.6	WNW 29.7	2 IX	
33	E 17.5	NE 15.8	NE 25.4	W 18.1	SSE 15.8	W 23.9	SE 26.8	S 17.5	SSE 17.8	ENE 16.3	NE 17.5	NNE 19.8	SE 26.8	19 VII	
34	NNE 16.3	N 16.9	W 19.8	NW 12.6	ENE 14.1	NNE 23.3	ESE 34.4	W 28.0	N 17.5	N 15.8	ENE 17.5	ENE 19.8	ESE 34.4	29 VII	
35	ENE 19.8	NW 23.9	SE 17.6	ESE 14.6	W 15.3	W 18.7	W 28.6	NW 20.3	N 20.0	NNE 23.3	NNE 20.3	NNE 22.2	NNE 28.6	12 VII	
36	E 19.2	N 21.3	NNE 23.4	SSE 18.4	W 17.5	W 19.2	SE 19.2	W 30.0	ESE 15.0	NNE 24.2	NNE 20.8	N 17.5	W 30.0	3 VIII	
37	NE 21.0	NW 18.8	NNW 32.5	SE 16.2	SE 16.2	W 17.9	W 20.8	W 21.7	ENE 17.9	NNE 16.7	N 18.3	NE 17.5	NNW 32.5	9 III	
38	SE 18.3	N 18.5	NNW 19.2	N 19.2	W 17.9	W 23.7	SE 22.5	W 21.2	W 17.2	E 18.7	NNE 16.2	N 17.7	N 23.7	17 VI	
39	NNE 16.3	N 19.3	SSE 21.0	N 21.3	ESE 18.0	SSE 20.0	E 29.5	ESE 30.0	ESE 30.3	SSE 26.7	N 18.3	N 15.7	ESE 30.0	31 VIII	
40	N 21.7	N 21.7	SSE 22.8	SE NNW 20.0	NE 15.5	SSE 23.3	SSE 29.3	SW 20.0	ENE 19.2	N 19.2	SSE 15.7	ENE 17.3	SSE 29.3	5 VII	
41	N 18.7	WNW 23.3	NE 16.7	SE 19.0	WNW 20.8	WNW 19.5	W 29.5	NE 14.3	ESE 29.3	ENE 19.3	NNE 15.7	N 17.8	W 29.5	21 VII	
42	N 16.7	NNE 18.0	SSW 15.3	NNE 18.3	WNW 19.8	NW 20.5	SSE 41.6	W 24.8	ENE 14.7	NNE 15.0	NNE 26.0	NNE 18.3	SSE 41.6	18 VII	
43															

020625

臺灣省氣象局氣象統計用紙

61.

彭佳嶼最大風速

	一月	二月	三月	四月	五月	六月	七月	八月	九月	十月	十一月	十二月	年極值	起日
1944	NNE 16.7	NNE 18.8	NE 17.2	W 19.2	ENE 17.3	W 26.7	W 19.3	ESE 36.2	SE 21.3	ENE 16.8	NE 24.0	NNE 23.3	ESE 36.2	14 VIII
45	N 18.7	ESE 20.7	SSE 18.7	NNE 18.4	W 23.3	ESE 24.3	ESE 16.0	SE 17.8	SE 43.0	E 26.3	ESE/NNE 17.7	NNE 21.0	SE 43.0	3 IX
46	NE 20.5	ESE 19.2	NW 20.0	SE 20.2	W 24.0	WSW 40.8	ESE 42.4	W 18.7	E 40.3	NE 18.0	NE 18.3	NE 18.2	ESE 42.4	11 VII
極值	SSE 26.3	NNW/NW 23.9	NNW 32.5	W 23.2	W 25.5	E 48.9	E 43.5	ESE 50.0	ENE,E 45.8	WNW 35.0	NNE 26.0	NNE 23.3	ESE 50.0	VIII
年	1933	12/1936	1938	1924	1913	1914	1928	1940	1925	1923	1943	1944	1940	
日	16	25	9	16	13	30	18	31	15	1	18	6	31 VIII	

020626

臺灣省氣象局氣象統計用

一月	二月	三月	四月	五月	六月	七月	八月	九月	十月	十一月	十二月

氣象資料大全風

附表二

各地月別風向回數

累年統計表

（本份共130頁）

調查者 白 瀅 何 昺 坦

020627

020001

(1) 台北累年月別風向回数

注意：用紅筆剔出者一律取消

020628

台北

~~每時風向~~

中華民國 年 /月 日 風向計算用紙

	N	NNE	NE	ENE	E	ESE	SE	SSE	S	SSW	SW	WSW	W	WNW	NW	NNW	Calm	Sum
	349-11	12-33	34-56	57-78	79-101	102-123	124-146	147-168	169-191	192-213	214-236	239-258	259-281	282-303	304-326	327-343		
民前 15	26	3	27	21	315	37	30	—	71	—	42	1	24	7	107	18	66	744
〃 14	21	7	70	22	346	24	38	6	11	3	58	1	35	2	56	8	45	744
〃 13	4	[illegible]	57	145	328	21	16	21	16	10	19	7	21	4	30	11	34	744
〃 12	11	1	38	102	360	15	23	11	28	14	34	3	15	7	42	5	40	744
〃 11	6	2	18	87	340	29	15	8	9	6	45	15	14	15	76	27	32	744
〃 10	2	1	47	130	329	27	12	18	10	5	8	3	23	3	74	19	33	744
〃 9	41	3	24	96	241	6	23	5	44	2	13	1	27	3	36	18	61	744
〃 8	2	1	8	149	411	16	7	6	14	9	9	16	27	12	15	26	16	744
〃 7	13	6	36	132	187	16	15	29	87	32	8	19	35	20	82	18	9	744
〃 6	20	1	35	320	195	—	8	—	7	—	20	—	18	21	29	18	12	744
〃 5	11	8	45	207	237	26	25	15	4	6	7	14	17	10	37	20	53	744
〃 4	9	3	13	117	327	15	9	17	5	7	21	35	31	23	58	20	34	744
〃 3	3	8	31	217	289	22	28	3	7	2	19	19	27	24	28	6	11	744
〃 2	11	8	36	69	336	65	9	9	20	12	15	3	11	4	28	38	70	744
〃 1	5	6	53	223	300	8	4	5	8	6	17	13	4	36	22	6	28	744
民國元	4	1	25	445	180	15	—	—	—	2	—	—	6	22	27	2	15	744
〃 2	24	1	40	201	356	4	16	—	1	4	1	2	13	22	28	5	26	744
〃 3	29	1	55	143	226	6	36	16	14	4	9	11	20	29	56	11	78	744
〃 4	6	2	27	156	254	37	16	7	15	17	37	27	41	21	65	10	7	744
〃 5	3	17	26	211	220	14	40	12	11	6	20	12	25	24	29	8	66	744
〃 6	4	20	93	286	167	33	17	3	14	26	12	10	10	15	22	2	12	744
〃 7	2	15	45	209	340	47	29	9	12	8	4	8	6	4	3	—	2	744
〃 8	4	9	35	214	198	28	14	20	13	23	22	19	23	33	62	6	21	744
〃 9	12	23	57	154	234	32	23	15	12	18	7	17	14	15	31	35	41	744
〃 10	3	4	16	157	385	23	6	10	7	14	8	12	9	13	51	71	15	744
〃 11	2	3	9	136	433	18	7	3	2	3	22	4	12	22	21	7	40	744
〃 12	5	1	12	222	385	12	3	1	2	4	4	—	—	14	8	2	69	744
〃 13	22	17	10	105	411	2	4	1	2	1	2	2	2	21	41	32	69	744
〃 14	—	1	6	414	170	14	12	—	—	1	5	—	10	18	41	5	47	744
〃 15	1	2	10	219	307	10	12	10	14	14	13	28	40	29	27	5	33	744
〃 16	17	5	26	165	340	29	10	13	9	8	7	19	32	11	18	24	11	744
〃 17	3	4	22	244	239	10	4	—	6	4	—	—	3	22	22	74	147	744
〃 18	5	22	34	114	425	29	7	1	—	1	2	16	4	1	29	1	53	744
〃 19	10	6	6	23	235	274	17	6	8	18	13	9	25	9	19	14	52	744
〃 20	17	6	17	101	332	21	10	8	4	9	1	5	6	15	52	16	124	744
〃 21	16	17	101	93	276	34	28	17	19	12	22	12	17	10	31	14	25	744
〃 22	8	1	13	112	375	73	20	4	3	7	19	15	20	20	24	4	26	744
〃 23	7	10	23	86	195	206	32	19	28	15	22	8	15	15	23	18	22	744
〃 24	4	6	13	116	305	84	34	10	14	8	7	9	29	14	25	25	41	744
〃 25	3	10	17	58	365	95	12	9	19	12	20	19	28	22	24	13	18	744
〃 26	3	6	2	60	364	69	16	1	10	3	21	11	27	18	40	8	95	744
〃 27	2	1	4	24	436	114	10	7	9	4	12	10	15	11	17	17	51	744
〃 28	5	2	3	201	337	22	7	9	9	7	18	23	28	9	19	8	37	744
〃 29	7	1	6	63	345	60	16	10	28	14	15	9	26	4	26	14	100	744
16 〃 30	7	6	15	79	293	63	18	25	9	25	32	29	35	16	18	13	77	744
〃 31	—	3	7	19	21	6	1	3	1	3	4	4	7	3	7	1	9	93
〃 32	2	1	5	20	41	9	—	—	2	1	2	3	3	1	—	—	3	93
〃 33	—	—	3	23	48	—	—	1	4	1	1	1	4	—	2	—	5	93
〃 34																		
〃 35	3	1	—	14	45	6	—	2	3	—	3	3	3	—	2	3	5	93
~~〃 36 / 〃 37~~	~~417~~	~~278~~	~~1326~~	~~6814~~	~~13924~~	~~1826~~	~~739~~	~~405~~	~~585~~	~~408~~	~~730~~	~~488~~	~~881~~	~~688~~	~~1647~~	~~123~~	~~1877~~	
合計	417	278	1326	6814	13924	1826	739	405	585	409	724	497	891	694	1634	602	1987	33852
平均	8.5	5.7	26.9	141.1	284.1	37.3	15.1	8.2	11.9	8.3	15.0	10.2	18.1	14.1	33.2	12.2	40.5	693.0
%	1.2	0.8	3.9	20.4	41.2	5.4	2.2	1.2	1.7	1.2	2.1	1.5	2.6	2.1	4.8	1.8	5.9	100.0

台灣省氣象局製

020629

12

17 / 33952 / 1948

每時風向

中華民國　年2月　日　風向計算用紙

	N 349-11	NNE 12-33	NE 34-56	ENE 57-78	E 79-101	ESE 102-123	SE 124-146	SSE 147-168	S 169-191	SSW 192-213	SW 214-236	WSW 237-258	W 259-281	WNW 282-303	NW 304-326	NNW 327-348	Calm	Sum
民國15	9	3	22	33	381	66	46	—	6	1	21	5	29	6	62	14	19	672
〃 14	27	3	22	31	249	21	57	1	28	1	32	2	40	3	104	7	34	672
〃 13	44	19	55	108	116	34	38	22	33	20	47	9	33	7	82	19	29	672
〃 12	4	3	34	45	281	19	6	9	18	13	34	12	20	10	35	13	76	672
〃 11	6	4	72	92	203	14	24	28	39	7	41	2	3	8	45	12	72	672
〃 10	8	6	64	92	293	56	12	8	23	3	10	1	13	1	21	36	21	672
〃 9	12	4	85	173	197	11	5	16	19	12	7	7	12	28	20	5	59	672
〃 8	5	1	9	158	311	35	7	—	1	29	4	2	21	7	61	7	7	696
〃 7	7	7	21	226	242	10	13	10	2	8	36	16	18	10	44	1	1	672
〃 6	34	6	37	75	182	14	20	1	22	5	35	16	93	17	103	4	8	672
〃 5	14	8	21	194	229	15	8	11	9	11	6	10	4	24	31	10	72	672
〃 4	15	2	21	127	357	16	4	3	7	8	6	6	7	25	39	20	33	696
〃 3	9	9	13	95	259	20	14	3	3	32	8	15	16	52	44	13	67	672
〃 2	11	1	6	70	433	13	6	3	21	13	17	16	[illegible]	4	32	4	[illegible]	672
〃 1	5	—	24	265	273	10	11	4	15	2	6	7	12	23	11	—	4	672
民國元	3	3	16	290	170	36	12	8	7	3	13	15	25	23	21	14	37	696
〃 2	3	1	23	234	165	5	—	10	13	—	—	3	4	75	95	8	33	672
〃 3	3	—	10	246	126	6	52	—	2	3	1	6	29	14	96	14	64	672
〃 4	7	4	56	133	147	13	22	20	25	3	13	24	52	63	59	14	17	672
〃 5	1	3	26	156	272	15	12	4	6	13	25	5	29	52	18	7	52	696
〃 6	3	4	42	208	110	14	62	6	20	11	20	14	27	56	28	7	40	672
〃 7	7	5	28	154	260	37	35	8	19	4	17	12	19	21	23	11	11	672
〃 8	4	3	29	198	124	24	28	17	11	9	34	24	35	41	39	9	43	672
〃 9	4	3	3	132	370	6	4	2	12	8	45	21	51	19	20	16	10	696
〃 10	5	18	15	121	266	15	15	9	12	24	20	20	18	14	64	14	22	672
〃 11	4	2	21	113	260	10	6	10	7	19	15	31	18	31	58	8	59	672
〃 12	10	4	53	232	132	13	2	11	3	6	4	5	24	34	16	8	115	672
〃 13	10	3	16	98	351	30	6	5	3	3	9	10	22	30	33	10	57	696
〃 14	—	1	3	178	303	32	—	3	7	5	—	5	2	46	49	7	31	672
〃 15	1	1	8	125	292	30	5	10	12	2	20	11	7	43	47	11	37	672
〃 16	6	7	25	103	296	11	13	7	5	11	11	40	27	42	50	7	11	672
〃 17	2	—	17	154	320	7	2	—	2	3	—	3	1	18	31	4	132	696
〃 18	5	7	9	96	364	12	—	1	17	7	4	1	45	24	16	12	52	672
〃 19	10	7	19	43	166	53	33	23	21	19	30	38	37	27	68	26	52	672
〃 20	12	3	18	64	368	20	8	6	15	7	15	9	6	13	32	8	68	672
〃 21	14	11	33	71	305	55	23	8	28	13	24	7	20	14	50	9	11	696
〃 22	2	3	15	174	144	37	4	1	20	28	33	17	67	43	28	24	32	672
〃 23	6	6	12	153	265	18	13	9	18	17	27	20	24	18	27	13	26	672
〃 24	8	3	6	61	335	67	11	10	8	4	10	18	33	22	33	20	23	672
〃 25	10	4	4	71	261	47	11	12	17	8	37	33	45	38	49	19	30	696
〃 26	20	10	13	60	238	54	17	7	16	2	6	13	32	13	33	27	111	672
〃 27	4	1	13	59	364	34	15	3	11	8	33	17	21	20	26	10	33	672
〃 28	4	5	23	161	244	32	—	7	14	14	33	12	27	16	40	12	28	672
〃 29	17	—	3	43	312	47	10	12	14	8	12	20	33	18	36	45	66	696
〃 30	3	4	11	116	275	24	8	7	9	3	12	30	32	20	26	7	85	672
〃 31	1	—	5	24	18	6	—	1	2	1	4	1	4	2	5	4	6	84
〃 32	1	—	2	18	37	5	2	2	—	—	1	2	2	1	3	2	6	84
〃 33	—	1	2	23	31	4	—	—	2	1	2	3	5	—	2	1	10	87
35	1	1	2	9	29	12	7	2	4	1	2	1	—	3	2	2	12	84
合計	367	190	1161	5971	11706	1185	672	361	618	434	812	618	1162	1145	1894	582	1924	30819
平均	7.5	3.9	23.7	121.9	238.3	24.2	13.7	7.4	12.7	8.9	16.6	12.6	25.8	23.0	39.0	12.0	39.0	628.7
%	1.3	0.6	0.6	20.0	39.2	4.0	2.3	1.3	2.1	1.5	2.7	2.1	3.9	3.8	6.4	2.0	6.1	100.0

台灣省氣象局製

020630

每時風向　　　　　　　　　　　　　　　　　　　　　　　3

中華民國　年 3月　日　# 風向計算用紙

	N 349-11	NNE 12-33	NE 34-56	ENE 57-78	E 79-101	ESE 102-123	SE 124-146	SSE 147-168	S 169-191	SSW 192-213	SW 214-236	WSW 237-258	W 259-281	WNW 282-303	NW 304-326	NNW 327-348	Calm	Sum
[illegible]15	27	10	42	19	265	10	4	4	2	4	38	4	39	15	134	30	99	744
〃14	39	6	35	88	396	13	10	3	10	1	28	2	37	6	35	9	27	744
〃13	12	3	63	172	275	17	30	10	8	3	32	8	30	15	78	20	25	744
〃12	24	7	27	141	230	24	22	8	24	7	23	12	47	21	86	7	34	744
〃11	14	2	57	121	287	21	18	8	24	8	28	6	10	15	66	15	47	744
〃10	19	—	27	109	312	37	30	1	3	6	6	3	24	25	73	37	32	744
〃9	36	10	158	283	67	16	22	1	7	4	1	2	8	21	38	11	59	744
〃8	38	9	30	109	309	22	31	19	6	5	11	8	27	32	61	21	6	744
〃7	19	20	33	268	155	3	0	21	7	13	29	9	34	49	75	5	4	744
〃6	6	2	26	207	212	19	36	17	9	35	21	26	26	37	26	25	14	744
〃5	12	15	25	98	200	26	14	27	5	6	11	6	26	19	87	47	120	744
〃4	7	—	13	179	291	6	4	4	1	1	47	12	89	32	33	57	38	744
〃3	17	2	7	205	284	8	9	19	22	7	14	10	34	12	41	34	19	744
〃2	16	1	12	50	412	25	2	18	13	9	26	11	15	12	29	50	43	744
〃1	20	3	13	185	196	37	21	13	8	4	24	11	40	47	66	22	34	744
昭元	6	4	35	238	127	13	9	19	17	26	18	16	41	58	70	15	33	744
〃2	9	6	12	289	223	5	5	14	4	1	1	15	7	37	96	4	11	744
〃3	7	7	25	158	234	13	2	9	17	15	15	15	33	30	67	23	74	744
〃4	10	3	17	226	153	24	42	33	17	18	16	20	34	38	63	12	18	744
〃5	7	6	23	206	269	20	24	5	10	8	10	11	30	40	29	2	47	744
〃6	1	—	33	367	186	10	20	8	17	19	9	2	14	18	24	11	25	744
〃7	15	11	5	107	291	25	47	16	13	5	10	11	28	31	97	22	20	744
〃8	6	5	25	223	161	10	6	17	27	6	19	14	21	35	76	14	79	744
〃9	6	1	10	189	300	11	3	6	1	15	44	18	40	32	56	34	32	744
〃10	9	5	12	165	264	12	19	21	7	12	10	27	22	50	62	17	30	744
〃11	6	6	8	186	294	16	12	3	14	9	6	15	44	49	52	14	40	744
〃12	3	3	20	231	220	29	9	4	11	1	6	9	12	21	59	11	95	744
〃13	5	1	4	107	433	25	22	6	9	9	5	—	15	30	32	16	25	744
〃14	5	2	6	124	278	41	18	1	10	13	28	17	24	47	73	4	53	744
〃15	2	1	12	133	356	38	19	9	10	5	2	11	13	40	41	22	30	744
〃16	9	11	29	165	239	34	4	1	10	16	13	36	47	44	48	11	27	744
〃17	—	1	6	115	271	20	—	1	19	7	1	12	27	35	34	10	175	744
〃18	13	10	38	220	273	15	2	—	—	3	2	8	12	7	58	22	61	744
〃19	15	4	26	50	245	54	22	24	11	6	22	36	36	40	67	22	64	744
〃20	16	8	15	91	303	23	14	2	12	7	3	26	29	20	54	25	96	744
〃21	11	5	30	116	277	43	19	5	12	19	28	12	36	25	58	28	20	744
〃22	10	10	14	44	193	134	44	18	42	19	27	12	51	41	17	40	28	744
〃23	15	4	22	143	208	49	39	38	22	15	15	14	38	12	56	13	41	744
〃24	7	8	14	30	319	114	29	24	31	9	17	12	23	16	21	36	34	744
〃25	6	1	8	58	442	63	15	4	9	7	15	8	17	16	29	19	27	744
〃26	13	9	13	77	264	57	34	16	16	12	19	12	29	34	44	23	72	744
〃27	15	3	8	70	385	67	11	13	13	5	15	15	32	14	32	10	35	744
〃28	18	5	28	88	339	32	11	5	14	4	11	19	32	25	35	27	51	744
〃29	15	5	15	71	304	31	22	17	14	15	17	15	34	28	37	47	57	744
〃30	6	4	10	120	281	27	12	22	27	6	28	30	37	25	33	13	93	744
〃31	2	—	3	35	9	1	3	—	2	—	9	1	4	4	9	—	11	93
〃32	—	—	—	13	34	6	2	—	5	1	3	4	4	7	2	3	9	93
〃33	1	—	—	14	35	6	3	2	1	—	2	5	2	—	8	1	13	93
〃35	1	2	—	6	35	9	—	2	1	4	2	1	1	—	4	11	14	93
合計	576	230	1099	6629	12022	1363	796	528	593	429	782	605	1308	1308	2471	954	2141	33834
平均	11.8	4.7	22.8	~~[illegible]~~ 135.3	~~[illegible]~~ 245.3	27.8	16.2	10.9	12.1	8.7	15.8	12.3	26.6	26.6	50.4	19.4	43.6	690.8
%	1.6	0.7	3.3	19.6	36.1	3.9	2.3	1.6	1.7	1.3	2.3	1.8	3.9	3.9	7.3	2.7	6.4	100.0

台湾省氣象局製

020632

台北

各時風向

中華民國 年 4月 日 風向計算用紙

	N 349-11	NNE 12-33	NE 34-56	ENE 57-78	E 79-101	ESE 102-123	SE 124-146	SSE 147-168	S 169-191	SSW 192-213	SW 214-236	WSW 239-258	W 259-281	WNW 282-303	NW 304-326	NNW 327-343	Calm	Sum
民前15	11	3	14	21	357	47	38	5	6	—	38	7	19	17	62	20	55	720
〃 14	32	2	24	53	426	17	15	1	5	1	7	—	25	3	60	13	36	720
〃 13	18	4	31	182	244	17	23	17	14	7	21	4	26	4	53	14	41	720
〃 12	20	8	48	171	180	18	24	23	27	7	18	12	43	19	43	16	43	720
〃 11	14	5	41	64	218	18	44	31	47	4	35	12	43	14	49	24	57	720
〃 10	31	4	44	115	193	11	24	5	—	9	15	12	60	9	82	61	45	720
〃 9	44	13	156	239	27	15	33	12	9	3	15	7	19	18	34	9	67	720
〃 8	40	15	15	137	247	35	3	20	11	4	12	5	17	38	59	49	13	720
〃 7	11	44	31	262	138	7	10	11	17	30	11	14	29	34	48	23	—	720
〃 6	10	5	31	192	143	20	39	3	21	8	2	14	37	48	102	25	20	720
〃 5	28	11	9	206	221	27	20	19	14	6	20	18	75	32	42	13	19	720
〃 4	18	4	11	216	270	6	—	—	5	—	1	—	1	22	71	47	48	720
〃 3	11	18	10	245	154	27	21	9	2	3	12	16	39	43	62	21	44	720
〃 2	14	18	9	138	358	20	[illegible]	8	15	1	11	4	10	32	38	29	25	720
〃 1	15	4	14	286	155	23	13	3	10	2	9	9	12	31	12	33	39	720
民國元	10	3	28	223	141	25	16	30	9	13	21	27	33	40	37	36	28	720
〃 2	9	22	30	235	155	15	—	1	1	44	6	6	32	67	63	23	11	720
〃 3	10	6	26	136	176	25	12	6	13	7	7	9	60	30	70	51	76	720
〃 4	23	17	31	202	130	23	27	18	18	13	26	44	46	18	58	26	27	720
〃 5	7	8	21	199	149	24	28	2	17	4	18	7	17	40	76	38	65	720
〃 6	—	3	30	286	178	34	44	5	12	2	12	8	13	29	41	9	14	720
〃 7	7	25	25	98	293	29	43	7	14	8	4	6	37	12	90	39	15	720
〃 8	5	3	23	253	123	19	24	20	14	1	15	27	31	30	56	27	49	720
〃 9	2	2	25	117	301	26	17	8	3	7	8	22	13	36	76	28	34	720
〃 10	15	2	16	185	170	28	34	8	17	18	9	9	30	30	74	28	47	720
〃 11	10	2	9	116	253	22	37	29	8	5	23	33	41	42	36	10	44	720
〃 12	6	2	33	225	70	15	8	20	9	3	1	6	15	22	55	28	202	720
〃 13	18	5	23	175	204	12	9	21	5	2	9	11	16	35	82	37	56	720
〃 14	5	7	20	239	286	9	2	—	—	1	6	2	21	14	39	33	34	720
〃 15	18	2	14	88	266	81	57	3	5	1	3	34	31	24	31	18	64	720
〃 16	21	—	16	245	206	21	3	3	6	2	11	14	5	50	54	22	41	720
〃 17	4	4	48	186	124	33	3	6	2	4	12	8	10	40	32	12	192	720
〃 18	7	4	24	125	264	54	17	1	—	3	4	15	29	34	31	12	96	720
〃 19	16	3	70	96	174	22	30	44	26	7	9	16	21	22	52	25	147	720
〃 20	18	2	19	108	267	25	28	13	14	7	5	7	22	15	61	16	93	720
〃 21	25	1	7	56	231	23	23	13	33	14	41	14	91	30	72	20	26	720
〃 22	13	9	18	59	238	69	25	2	18	14	17	13	35	15	54	37	84	720
〃 23	6	2	10	80	260	73	43	13	10	7	27	27	33	13	49	18	51	720
〃 24	17	11	13	66	257	50	22	10	18	11	32	24	45	36	52	19	43	720
〃 25	7	12	9	68	26	380	49	28	22	7	12	24	55	35	65	28	45	720
〃 26	6	6	4	68	301	42	21	18	16	12	19	11	34	30	40	27	65	720
〃 27	4	1	6	97	279	39	46	31	24	7	11	6	18	20	51	25	55	720
〃 28	3	9	69	241	121	25	29	15	5	4	9	8	18	32	33	8	91	720
〃 29	14	6	16	90	281	40	24	17	17	9	17	19	17	21	26	29	77	720
〃 30	16	6	9	101	210	51	19	32	30	13	20	16	37	11	29	13	107	720
〃 31	1	—	1	37	12	2	4	3	1	1	3	—	2	1	9	1	12	90
〃 32	1	—	2	10	32	2	3	—	1	—	—	2	8	1	7	3	18	90
〃 33	—	—	1	17	27	5	3	1	2	1	—	2	9	2	6	—	14	90
〃 35	3	—	1	6	20	5	5	2	2	1	1	3	3	—	2	9	27	90
合計	629	295	1125	6815	9550	1294	1062	697	595	335	636	611	1323	1241	2427	1148	2602	32760
平均	12.8	6.0	22.9	13.9	1949	26.4	21.7	14.2	12.1	6.6	12.9	12.5	27.0	25.3	49.2	23.4	53.1	667.1
%	2.0	0.9	3.4	20.5	29.3	4.0	3.3	2.4	1.9	1.1	2.1	1.9	4.0	3.8	7.5	3.5	8.1	100.0

020632

台灣省氣象局製

台北

5

~~每時風向~~

中華民國 年 月 日 風向計算用紙

	N 349–11	NNE 12–33	NE 34–56	ENE 57–78	E 79–101	ESE 102–123	SE 124–146	SSE 147–168	S 169–191	SSW 192–213	SW 214–236	WSW 239–258	W 259–281	WNW 282–303	NW 304–326	NNW 327–343	Calm	Sum
民國15	20	8	24	25	257	37	12	2	4	1	14	8	47	60	54	39	132	744
〃 14	56	2	22	25	269	8	72	1	68	1	23	4	39	4	88	16	66	744
〃 13	15	7	35	137	178	13	45	29	24	3	32	11	34	10	47	8	116	744
〃 12	17	13	46	98	123	27	70	34	25	9	43	31	57	21	62	12	56	744
〃 11	9	5	44	77	298	19	33	42	30	13	20	6	43	13	41	9	42	744
〃 10	33	5	24	61	230	32	29	33	28	4	29	12	57	22	61	37	47	744
〃 9	7	19	130	208	71	46	53	20	5	1	19	24	18	17	39	20	47	744
〃 8	47	–	7	181	285	24	5	19	21	6	10	10	29	19	30	40	11	744
〃 7	12	3	18	171	165	5	50	82	37	13	18	15	24	35	30	52	13	744
〃 6	10	5	57	141	135	35	77	4	22	19	20	15	29	35	63	53	24	744
〃 5	6	–	16	168	180	44	48	58	25	2	8	38	25	30	50	33	13	744
〃 4	9	–	23	244	185	37	34	27	2	–	4	19	49	25	50	6	30	744
〃 3	19	8	92	239	150	47	17	2	6	4	5	22	29	10	28	11	65	744
〃 2	8	7	73	184	327	39	6	22	3	–	3	4	26	26	31	23	21	744
〃 1	21	2	66	278	196	7	16	4	2	1	10	7	23	22	34	12	49	744
民國元	16	5	24	220	176	38	31	25	15	5	8	12	25	45	41	17	40	744
〃 2	16	15	21	234	241	41	22	11	9	12	6	19	31	15	16	19	16	744
〃 3	8	0	71	133	222	23	12	2	15	35	3	6	38	28	51	18	79	744
〃 4	9	5	19	149	320	47	48	17	6	4	17	8	15	9	94	18	33	744
〃 5	20	15	31	234	153	31	35	2	1	20	2	9	9	19	82	51	48	744
〃 6	5	2	37	220	244	43	39	19	25	3	9	16	43	29	41	20	49	744
〃 7	11	3	5	168	259	47	33	14	25	4	8	1	31	22	70	16	27	744
〃 8	1	5	24	190	217	50	38	25	17	8	12	11	31	13	60	11	34	744
〃 9	22	3	27	190	226	28	6	7	20	8	9	20	33	19	41	31	54	744
〃 10	7	5	11	125	292	24	31	14	17	1	9	33	36	17	49	13	60	744
〃 11	7	1	9	207	252	47	33	2	8	6	21	38	35	21	47	22	50	744
〃 12	4	9	10	250	35	24	65	9	4	5	5	21	28	30	45	21	179	744
〃 13	12	2	14	203	166	42	24	11	7	9	13	19	86	19	86	7	54	744
〃 14	10	3	8	94	237	16	86	31	21	2	5	28	13	27	36	43	64	744
〃 15	12	2	14	147	197	42	27	24	18	4	17	32	40	26	48	22	72	744
〃 16	15	2	25	315	108	56	2	2	1	–	5	1	86	25	35	8	58	744
〃 17	1	4	14	109	252	9	3	18	8	–	3	12	43	29	35	17	187	744
〃 18	12	15	13	120	244	17	7	–	1	1	4	11	54	28	40	25	152	744
〃 19	7	1	15	107	238	25	21	21	31	3	18	24	57	14	41	8	113	744
〃 20	14	1	20	50	273	48	44	12	14	10	12	28	36	13	42	17	110	744
〃 21	30	11	43	97	189	43	25	24	26	9	28	17	46	37	55	10	30	744
〃 22	16	6	14	25	251	114	40	15	38	13	21	9	36	8	28	48	52	744
〃 23	13	4	71	124	283	71	35	12	26	9	11	6	16	8	23	28	64	744
〃 24	16	2	3	103	276	47	39	26	28	9	22	9	33	6	35	35	35	744
〃 25	6	2	19	86	337	30	19	18	20	5	10	10	33	13	50	78	74	744
〃 26	10	4	8	40	275	46	29	23	23	7	17	14	32	25	35	27	129	744
〃 27	6	3	10	92	188	67	35	32	33	8	16	34	66	18	45	11	96	744
〃 28	7	11	66	206	94	24	17	42	28	6	7	31	22	10	27	9	137	744
〃 29	13	6	17	94	256	51	22	24	23	13	15	25	34	20	19	26	92	744
〃 30	9	7	10	71	205	44	24	20	31	11	11	35	35	21	42	39	129	744
〃 31	–	–	3	21	14	6	5	6	2	–	2	4	3	2	12	1	12	93
〃 32	4	1	–	12	27	7	1	2	2	–	–	3	3	1	1	6	23	93
〃 33	2	1	3	6	25	5	3	1	4	–	2	2	4	1	4	4	26	93
〃 35	1	2	–	8	34	7	1	2	4	2	–	2	1	6	2	6	15	93
合計	625	242	221	6682	9715	1635	1460	589	860	308	590	776	1663	857	2036	~~1040~~ 1036	3108	~~33550~~ 6908
平均	12.8	4.9	24.9	136.6	198.3	33.4	30.8	18.2	17.7	6.3	12.0	15.8	33.9	20.1	41.6	~~1036~~ 21.0	[illegible]	[illegible] 691.2
%	~~1.9~~	~~0.7~~	~~3.6~~	~~19.8~~	~~28.6~~	~~4.9~~	~~4.4~~	~~2.6~~	~~2.4~~	~~0.9~~	~~1.7~~	~~2.3~~	~~4.9~~	~~2.9~~	~~6.0~~	~~3.1~~	~~9.2~~	100
%	1.9	0.7	3.6	19.8	28.7	4.8	4.4	2.6	2.4	0.8	1.7	2.3	4.8	2.8	6.0	3.1	9.2	100

台灣省氣象局製

020633

6,

每時風向

中華民國 年 6月 日 風向計算用紙

	N 349–11	NNE 12–33	NE 34–56	ENE 57–78	E 79–101	ESE 102–123	SE 124–146	SSE 147–168	S 169–191	SSW 192–213	SW 214–236	WSW 239–258	W 259–281	WNW 282–303	NW 304–326	NNW 327–343	Calm	Sum
民前15	3	1	8	49	254	28	39	10	20	9	24	6	51	54	53	7	704	720
〃 14	24	11	44	33	235	15	94	4	58	4	26	2	68	13	54	9	26	720
〃 13	27	6	40	57	126	38	109	43	59	4	32	13	27	10	54	11	67	720
〃 12	14	10	87	111	112	19	65	31	45	6	37	19	51	11	34	15	53	720
〃 11	6	7	41	80	185	17	40	35	25	9	57	50	57	30	30	10	17	720
〃 10	3	11	41	69	115	35	34	11	27	8	58	46	91	44	53	2	72	720
〃 9	16	21	75	135	42	15	62	29	33	8	45	60	68	10	13	35	53	720
〃 8	85	3	19	62	170	82	65	37	40	30	5	11	11	20	21	41	18	720
〃 7	25	16	28	143	78	23	87	75	43	17	15	20	16	38	44	23	29	720
〃 6	8	7	26	54	21	23	25	34	24	28	30	66	137	31	38	22	146	720
〃 5	17	7	18	194	64	14	7	22	14	21	23	68	111	25	82	24	21	720
〃 4	27	1	4	77	151	25	50	50	44	14	21	44	50	20	49	57	36	720
〃 3	2	–	15	54	67	21	60	45	57	21	29	109	86	49	64	12	29	720
〃 2	40	26	23	54	41	8	89	61	30	14	20	50	94	27	49	58	68	720
〃 1	5	2	22	97	66	18	8	25	8	16	9	109	141	33	75	16	72	720
民国元	10	–	15	130	99	61	42	43	25	30	43	104	54	6	23	8	27	720
〃 2	17	4	27	48	30	28	97	43	48	15	67	114	90	36	17	18	26	720
〃 3	42	16	23	79	59	24	39	60	41	16	23	42	33	31	51	24	147	720
〃 4	10	2	13	48	73	72	128	78	59	24	15	14	50	27	31	27	49	720
〃 5	8	–	6	144	99	63	26	43	21	10	13	20	53	17	51	13	135	720
〃 6	6	2	20	64	33	31	82	45	26	6	23	41	80	35	67	17	148	720
〃 7	16	15	16	35	139	59	65	80	47	15	8	19	66	53	40	20	16	720
〃 8	6	2	23	30	64	25	73	54	23	42	36	32	124	42	51	38	55	720
〃 9	4	2	19	103	200	88	14	27	31	24	10	35	72	47	28	14	30	720
〃 10	5	7	8	77	93	31	99	40	42	5	27	48	68	27	65	19	59	720
〃 11	2	3	4	88	131	23	72	48	20	6	20	44	100	39	25	15	80	720
〃 12	5	1	37	183	136	16	17	15	8	3	3	12	24	13	23	15	209	720
〃 13	4	1	26	134	161	22	53	5	13	7	13	54	69	25	21	6	169	720
〃 14	25	3	17	104	64	45	43	46	20	3	21	37	65	15	74	78	60	720
〃 15	8	3	14	174	145	43	18	12	34	19	13	46	66	33	22	8	63	720
〃 16	11	2	20	161	145	72	19	2	14	10	16	69	93	47	28	17	54	720
〃 17	3	22	47	147	193	14	11	1	5	25	12	9	28	15	39	15	157	720
〃 18	10	4	3	40	86	26	10	40	12	25	30	103	129	36	48	16	102	720
〃 19	12	8	12	34	128	30	33	16	39	9	42	33	56	19	38	15	196	720
〃 20	10	–	18	32	158	30	41	7	21	17	34	58	103	23	41	9	118	720
〃 21	12	9	19	69	143	16	48	24	29	24	39	44	95	27	42	11	64	720
〃 22	14	6	12	25	116	93	59	68	81	27	32	18	78	22	27	25	27	720
〃 23	16	4	15	45	81	62	38	32	50	22	30	32	55	27	49	48	144	720
〃 24	13	2	9	44	151	41	65	36	48	24	33	21	60	32	44	26	71	720
〃 25	17	3	26	29	89	37	58	42	71	21	41	23	93	31	43	30	66	720
〃 26	8	3	10	30	172	48	26	30	32	9	17	27	59	14	48	50	137	720
〃 27	9	5	8	26	65	23	68	64	83	26	30	54	79	26	44	28	82	720
〃 28	8	2	5	27	118	26	28	42	36	9	17	66	59	13	23	14	226	720
〃 29	7	8	20	37	107	58	28	47	48	24	22	33	38	23	31	26	163	720
〃 30	8	4	9	74	190	35	21	27	34	11	18	25	38	12	22	23	169	720
〃 31	1	1	1	12	7	2	2	5	6	3	9	7	4	3	9	3	15	90
〃 32	3	1	–	2	7	4	2	5	5	–	–	2	10	2	6	5	36	90
〃 33	2	–	2	2	15	5	7	3	2	–	1	2	3	2	4	6	34	90
〃 35	3	2	3	2	16	11	6	3	2	–	2	–	6	3	7	4	20	90
[illegible]	682	271	998	3650	6265	1660	2238	1645	1597	684	1192	1960	3159	1246	1903	1034	3835	↑ 32760
平均	12.7	5.5	20.4	72.5	107.4	31.6	45.7	33.6	32.6	[illegible]	24.3	41.0	64.5	26.4	38.8	23.0	78.3	668.6
[illegible]	1.9	0.8	3.0	10.8	16.1	4.7	7.0	5.1	4.8	2.1	3.6	6.0	9.6	3.8	5.8	3.2	11.7	150
					020634													
[illegible]	1.9	0.8	3.0	10.8	16.1	4.7	7.0	5.1	4.8	2.1	3.6	6.0	9.6	3.8	5.8	3.2	11.7	150

台灣省氣象局製

台北、

7,

每時風向、

中華民國 年 7月 日 風向計算用紙

	N 349-11	NNE 12-33	NE 34-56	ENE 57-78	E 79-101	ESE 102-123	SE 124-146	SSE 147-168	S 169-191	SSW 192-213	SW 214-236	WSW 239-258	W 259-281	WNW 282-303	NW 304-326	NNW 327-343	Calm	Sum
民前15	17	4	13	9	143	22	102	12	46	5	47	12	80	37	75	24	136	744
〃14	42	9	41	11	162	25	190	14	52	5	29	3	20	3	66	28	34	744
〃13	27	4	32	41	72	15	58	46	58	17	88	55	98	13	70	20	43	744
〃12	16	2	74	49	54	16	84	61	57	18	83	26	58	6	50	4	86	744
〃11	37	13	20	17	61	33	49	92	62	21	88	42	73	16	75	27	18	744
〃10	40	5	36	25	130	33	73	18	74	25	65	12	57	18	80	24	31	744
〃9	30	20	22	116	41	24	88	67	23	38	25	38	27	28	87	29	41	744
〃8	28	28	46	42	87	59	56	39	53	23	33	40	44	62	23	39	42	744
〃7	52	23	34	74	68	50	73	33	32	31	39	42	39	28	74	41	16	744
〃6	17	7	19	16	36	34	63	40	24	40	52	66	89	28	16	16	71	744 644
〃5	14	14	44	36	108	62	89	43	28	24	26	22	138	39	20	17	28	744
〃4	27	5	51	75	63	67	46	5	38	67	33	96	70	16	45	23	17	744
〃3	9	2	10	53	220	91	27	74	18	18	66	26	77	26	58	7	27	744
〃2	59	20	15	36	11	5	2	70	8	21	34	124	158	28	52	75	26	744
〃1	16	5	28	75	188	101	27	44	20	7	27	62	48	18	28	21	18	744
民國元	37	6	14	54	87	67	79	31	55	60	52	24	43	40	30	28	34	744 741
〃2	20	12	78	116	113	31	76	54	47	27	44	32	15	17	30	17	15	744
〃3	14	19	79	82	82	56	63	44	14	18	31	36	55	27	51	12	61	744
〃4	20	3	4	34	128	94	69	43	41	12	20	53	61	34	50	33	45	744
〃5	13	18	20	53	25	50	87	45	73	16	28	29	74	30	51	58	74	744
〃6	15	8	21	114	151	105	70	30	7	14	13	22	34	30	35	15	60	744
〃7	25	15	11	85	105	66	102	37	33	14	21	27	49	41	71	28	14	744
〃8	9	-	15	37	91	84	60	49	52	17	50	43	46	45	79	44	23	744
〃9	28	4	16	96	173	44	15	51	59	8	23	52	28	35	54	15	43	744
〃10	8	3	19	115	143	23	44	74	55	11	24	30	63	31	57	14	30	744
〃11	2	2	14	107	164	83	90	25	30	25	22	15	50	23	58	13	21	744
〃12	7	3	8	13	39	95	32	1	14	8	24	22	46	32	26	8	366	744
〃13	11	2	14	123	161	113	25	20	20	2	47	23	58	38	36	10	41	744
〃14	14	2	10	139	86	53	24	16	16	12	9	56	110	30	38	42	87	744
〃15	17	13	14	66	55	56	88	81	36	10	40	24	38	40	87	42	37	744
〃16	19	2	12	91	141	96	33	44	23	12	64	20	28	28	60	18	71	744
〃17	12	1	10	147	114	51	17	45	31	9	22	11	34	42	56	29	113	744
〃18	1	16	11	80	167	107	42	21	10	16	18	41	23	11	29	12	139	744
〃19	5	10	10	27	146	70	72	14	18	19	48	48	70	27	38	4	118	744
〃20	23	4	14	26	79	45	72	70	64	32	55	31	113	31	46	7	32	744
〃21	11	14	18	29	175	91	104	17	49	11	50	40	39	20	39	15	30	744
〃22	19	12	16	50	105	109	72	61	57	17	37	15	41	19	42	42	30	744
〃23	9	7	32	91	105	60	83	27	38	10	29	20	21	13	60	29	130	744
〃24	9	11	20	61	87	82	51	43	51	20	38	25	64	45	63	29	45	744
〃25	12	7	16	39	98	92	64	50	55	20	40	53	53	22	43	29	51	744
〃26	20	3	16	44	110	63	62	88	59	19	30	18	33	12	42	29	96	744
〃27	13	5	14	32	63	35	50	85	105	37	40	29	36	12	44	41	103	744
〃28	9	4	35	137	84	30	51	31	34	22	37	26	38	25	41	15	125	744
〃29	7	3	14	60	142	103	21	21	27	21	26	78	72	31	25	14	69	744
〃30	7	3	6	19	60	40	32	30	72	9	30	60	101	16	36	65	208	744
〃31	-	-	-	9	17	12	1	8	6	2	4	7	2	2	7	3	43	93
〃32	3	-	-	11	15	8	3	2	9	1	3	3	10	2	3	4	16	93
〃33	1	-	2	-	12	18	3	7	8	-	3	1	3	1	2	12	20	93
〃35	5	-	-	5	8	6	2	7	3	1	1	8	5	8	2	2	30	93
合計	[illegible]	[illegible]	[illegible]	[illegible]	[illegible]	[illegible]	[illegible]	[illegible]	[illegible]	[illegible]	[illegible]	[illegible]	[illegible]	[illegible]	1011	2256	1123	3014	33787
合計	188	75	20.2	585	96.9	57.0	66.4	39.4	37.8	[illegible]	35.6	34.4	52.3	24.7	45.9	22.9	60.2	658.6
														020635				
	2.0	6.1	3.0	8.6	14.2	8.5	8.3	5.8	5.6	5.6	5.2	5.0	7.8	3.6	6.7	3.4	8.8	100

台灣省氣象局製

每時风向

8

中華民國 年 8月 日 風向計算用紙

	N 349-11	NNE 12-33	NE 34-56	ENE 57-78	E 79-101	ESE 102-123	SE 124-146	SSE 147-168	S 169-191	SSW 192-213	SW 214-236	WSW 239-258	W 259-281	WNW 282-303	NW 304-326	NNW 327-343	Calm	Sum
民前15	27	5	27	14	121	32	70	27	52	13	47	18	46	21	73	33	128	744
〃14	23	6	32	36	148	51	97	14	39	17	41	70	45	14	97	33	31	744
〃13	25	2	36	37	169	55	101	34	52	12	42	23	30	12	74	16	24	744
〃12	10	8	128	141	105	25	88	33	26	13	30	8	20	16	46	8	39	744
〃11	19	5	29	41	185	68	55	52	46	13	41	11	42	18	73	29	17	744
〃10	37	1	47	54	212	31	56	6	85	6	54	5	64	9	53	15	32	744
〃9	15	35	71	95	136	93	50	30	36	21	23	45	20	8	83	8	5	744
〃8	13	21	19	166	224	54	35	36	24	4	11	25	35	20	19	31	7	744
〃7	19	9	22	62	71	32	72	82	68	19	55	48	67	24	41	39	4	744
〃6	23	12	126	82	43	28	75	153	11	33	34	55	89	17	27	34	2	744
〃5	25	4	38	204	88	51	79	24	51	3	8	70	12	15	42	67	23	744
〃4	6	3	66	223	90	23	25	3	27	16	95	46	32	35	16	10	20	744
〃3	17	4	15	26	118	20	75	142	27	29	33	108	70	31	38	15	76	744
〃2	8	2	91	65	113	88	46	14	61	44	24	28	98	37	20	14	58	744
〃1	23	9	26	94	93	80	49	66	56	21	45	30	40	46	36	20	13	744
民國元	5	4	22	81	82	108	104	49	29	17	49	27	54	29	36	17	31	744
〃2	17	6	50	75	43	54	101	83	17	17	34	21	38	46	61	34	47	744
〃3	9	1	862	182	111	34	63	65	20	12	28	15	29	15	45	15	78	744
〃4	7	2	6	27	100	26	55	89	66	14	22	47	78	42	59	56	48	744
〃5	12	3	5	59	46	79	100	84	50	25	25	92	72	30	43	29	50	744
〃6	4	3	12	94	86	35	115	40	38	19	37	54	77	21	74	16	19	744
〃7	8	5	40	84	123	108	98	37	41	24	45	73	79	20	40	4	28	744
〃8	7	16	29	118	186	102	29	15	30	18	22	37	42	26	41	15	11	744
〃9	5	8	7	56	98	30	89	83	13	20	28	64	104	31	79	22	27	744
〃10	6	10	8	117	133	72	46	38	38	17	24	40	77	25	37	10	41	744
〃11	13	[illegible]	9	59	126	24	27	40	33	13	35	127	80	33	64	15	44	744
〃12	15	19	7	64	201	102	72	15	16	9	24	30	33	17	22	37	63	744
〃13	11	6	26	78	48	37	26	8	43	17	35	79	113	74	43	31	75	744
〃14	6	16	8	135	162	46	57	8	6	16	19	43	80	31	52	37	34	744
〃15	24	17	35	68	85	60	64	60	54	18	39	39	24	45	79	31	25	744
〃16	11	4	6	75	114	53	36	54	35	25	16	36	72	49	45	21	94	744
〃17	6	4	26	101	87	22	25	5	36	5	14	49	54	68	43	13	186	744
〃18	47	11	53	88	120	91	56	21	9	15	7	16	19	71	49	28	133	744
〃19	17	7	12	29	77	27	58	38	60	20	35	18	59	26	37	21	171	744
〃20	9	3	24	68	264	84	47	7	34	21	41	41	42	5	24	13	17	744
〃21	6	2	4	21	61	28	37	22	40	15	45	108	140	65	58	14	78	744
〃22	11	5	11	26	36	20	36	69	143	39	52	42	74	54	46	46	24	744
〃23	8	-	39	29	166	82	46	34	47	13	30	16	27	32	41	21	103	744
〃24	6	4	9	61	157	84	38	34	42	15	23	66	59	39	37	20	49	744
〃25	13	7	16	53	161	93	56	62	35	17	31	21	42	28	45	20	104	744
〃26	3	5	9	26	211	105	38	18	22	15	33	40	35	29	14	5	136	744
〃27	15	6	71	62	107	85	39	54	97	28	24	42	52	22	35	20	91	744
〃28	6	5	31	191	94	33	40	45	24	17	28	60	33	14	33	8	92	744
〃29	9	3	13	90	182	76	38	57	51	14	16	12	17	18	47	16	87	744
〃30	10	5	7	29	99	58	20	24	81	20	29	47	88	43	36	14	154	744
〃31	4	1	6	12	19	5	3	7	5	7	3	1	11	3	3	3	11	93
〃32	1	1	-	5	9	6	1	6	9	2	1	7	9	2	6	2	26	93
〃33	1	1	2	7	13	13	3	5	7	2	2	2	9	1	5	3	19	93
〃35	2	1	1	5	8	1	3	5	5	1	1	3	8	5	6	2	35	93
合計	598	319	1156	3619	5371	2514	2649	1961	1921	793	1465	1836	2460	1326	2121	1092	2710	33851
平均	12.2	6.5	23.6	73.9	109.6	51.1	54.0	40.0	39.2	16.2	29.9	37.5	50.0	27.0	43.3	22.1	55.3	69.8
~~%~~	~~1.8~~	~~0.9~~	~~3.5~~	~~10.7~~	~~16.0~~	~~7.2~~	~~7.8~~	~~5.8~~	~~5.7~~	~~2.3~~	~~4.3~~	~~5.5~~	~~7.2~~	~~3.9~~	~~6.3~~	~~3.1~~	~~8.0~~	~~100~~
%	1.8	0.9	3.5	10.7	16.0	7.2	7.8	5.8	5.7	2.3	4.3	5.5	7.2	3.9	6.3	3.1	8.0	100

020636

台灣省氣象局製

33P18

台北

每年風向,

中華民國 年9月 日 風向計算用紙 9

	N 349-11	NNE 12-33	NE 34-56	ENE 57-78	E 79-101	ESE 102-123	SE 124-146	SSE 147-168	S 169-191	SSW 192-213	SW 214-236	WSW 237-258	W 259-281	WNW 282-303	NW 304-326	NNW 327-348	Calm	Sum
民前15	11	12	41	23	257	65	77	11	16	6	11	3	19	8	86	13	81	720
〃 14	14	19	50	85	233	10	79	28	59	7	22	1	18	3	29	11	54	720
〃 13	10	8	66	110	259	23	62	20	44	12	32	8	3	14	28	2	19	720
〃 12	8	4	83	59	181	52	75	39	23	8	32	18	37	9	68	8	36	720
〃 11	20	10	73	81	201	37	52	42	72	11	35	12	21	4	14	8	27	720
〃 10	35	5	98	331	296	6	69	10	41	4	12	1	12	6	36	6	50	720
〃 9	6	4	142	238	104	44	66	33	13	9	5	1	18	10	41	4	2	720
〃 8	34	48	32	206	255	34	40	30	—	13	—	—	2	—	4	7	15	720
〃 7	15	4	42	228	138	24	34	55	48	13	30	11	13	20	25	16	4	720
〃 6	4	2	31	229	173	83	31	15	34	30	14	—	6	7	25	7	29	720
〃 5	12	6	50	289	128	36	44	4	5	3	4	—	—	1	3	26	9	720
〃 4	1	1	82	296	94	48	12	18	27	15	14	24	22	27	17	11	11	720
〃 3	11	7	28	149	114	36	51	40	32	27	37	24	13	23	52	19	57	720
〃 2	24	19	152	183	50	4	38	35	9	9	12	24	26	57	63	16	29	720
〃 1	9	7	18	181	154	79	46	26	31	16	15	9	13	18	27	20	64	720
民國元	14	18	74	192	172	11	21	3	6	20	9	5	29	17	49	23	57	720
〃 2	14	14	94	121	193	64	37	1	48	12	24	6	7	23	35	8	29	720
〃 3	6	12	35	293	175	32	21	13	11	1	7	12	26	14	19	21	22	720
〃 4	7	2	15	90	218	54	47	51	32	36	26	8	18	11	29	39	37	720
〃 5	9	1	19	262	157	71	30	2	27	3	13	14	5	13	37	16	41	720
〃 6	9	20	52	152	147	51	50	57	7	3	30	10	25	21	60	19	7	720
〃 7	11	2	49	193	114	22	48	20	35	11	15	9	19	33	66	11	12	720
〃 8	9	4	45	227	135	35	49	14	22	2	26	26	21	13	21	64	7	720
〃 9	13	25	41	164	172	40	53	28	43	4	25	10	14	12	18	35	23	720
〃 10	8	7	25	162	127	60	46	57	27	17	34	5	9	8	21	18	89	720
〃 11	1	20	13	219	196	42	30	10	12	8	17	31	12	35	18	6	60	720
〃 12	2	1	12	98	219	27	41	26	25	9	9	46	52	38	38	32	47	720
〃 13	5	5	17	223	145	44	30	2	4	9	19	4	46	25	28	17	97	720
〃 14	2	—	15	284	167	46	6	—	11	3	21	30	16	27	41	21	30	720
〃 15	7	5	29	181	153	77	45	13	40	8	13	11	14	21	41	17	45	720
〃 16	4	—	7	122	142	20	61	79	22	3	14	53	39	17	33	14	90	720
〃 17	8	8	43	176	197	20	30	9	4	8	15	15	12	8	19	13	135	720
〃 18	26	5	18	42	278	150	30	28	26	12	11	4	3	6	17	38	46	720
〃 19	1	4	29	129	349	55	27	6	13	3	19	5	5	4	10	4	57	720
〃 20	15	6	21	65	225	66	49	33	30	21	41	25	43	15	39	6	20	720
〃 21	3	1	11	147	334	58	39	12	13	9	1	5	11	12	32	3	29	720
〃 22	7	6	11	37	218	134	25	25	48	23	16	35	68	25	11	21	10	720
〃 23	1	10	28	172	236	69	25	23	11	8	19	15	34	5	15	5	44	720
〃 24	6	3	10	81	192	28	39	54	66	31	29	57	29	17	42	48	38	720
〃 25	4	7	25	185	127	87	37	59	33	15	23	16	16	6	23	18	39	720
〃 26	2	1	4	44	304	72	33	27	39	12	25	9	16	15	28	37	52	720
〃 27	8	3	23	105	285	118	21	10	25	7	9	7	10	7	14	14	54	720
〃 28	5	7	29	174	159	41	50	63	32	9	20	9	16	4	18	11	73	720
〃 29	12	3	10	67	204	56	19	26	24	20	14	26	28	16	27	19	139	720
〃 30	12	2	8	28	189	87	9	8	27	14	25	23	18	21	31	31	187	720
〃 31	3	—	2	13	16	19	6	1	1	6	2	1	2	2	1	2	13	90
〃 32	1	1	—	16	32	10	2	3	2	—	2	1	3	2	3	2	10	90
〃 33	—	—	5	12	18	5	2	8	6	—	—	—	3	—	9	4	18	90
〃 35	2	—	8	4	29	5	1	1	2	—	2	2	7	3	2	1	20	90
合計	431	372	1815	6938	8661	2327	1865	1178	1228	530	850	621	893	703	1415	812	2121	~~32040~~ 32718
平均	8.8	7.6	37.0	141.6	176.8	47.5	38.0	24.0	25.0	10.8	17.3	12.7	18.2	14.3	28.8	16.6	43.4	668.8
%	1.3	1.1	5.5	21.3	26.4	7.1	5.7	3.6	3.7	1.6	2.6	1.9	2.7	2.2	4.3	2.5	6.6	100.0
					E													

020637

台灣省氣象局製

台北

每時風向
中華民國 年 /0月 日 風向計算用紙

	N 349-11	NNE 12-33	NE 34-56	ENE 57-78	E 79-101	ESE 102-123	SE 124-146	SSE 147-168	S 169-191	SSW 192-213	SW 214-236	WSW 237-258	W 259-281	WNW 282-303	NW 304-326	NNW 327-348	Calm	Sum
民前15	11	—	26	31	407	59	50	1	19	2	24	4	25	1	30	1	23	744
〃 14	6	3	72	160	301	38	32	4	21	11	33	5	9	3	14	2	38	744
〃 13	4	8	67	170	396	5	15	10	14	7	6	2	11	—	12	3	14	744
〃 12	5	—	56	207	369	28	8	3	8	2	17	—	6	2	20	1	18	744
〃 11	10	14	64	154	248	39	25	29	34	21	25	10	8	9	32	18	14	744
〃 10	16	—	35	89	424	26	55	9	23	8	6	2	6	2	7	16	20	744
〃 9	17	14	45	311	175	35	23	34	21	13	11	4	5	10	17	6	3	744
〃 8	16	3	25	230	317	48	29	8	8	2	2	3	3	4	8	77	21	744
〃 7	1	2	41	450	203	5	2	—	—	13	3	3	1	—	13	6	1	744
〃 6	8	11	43	213	271	32	16	[illegible]	3	6	8	28	7	11	21	26	27	744
〃 5	5	1	4	338	224	17	22	10	10	10	2	5	12	2	30	9	40	744
〃 4	—	1	87	452	111	12	1	17	—	—	2	2	—	—	11	13	35	744
〃 3	—	2	3	258	299	56	30	4	2	4	5	7	—	6	21	8	39	744
〃 2	14	18	62	235	248	50	4	8	25	8	12	2	1	8	14	23	12	744
〃 1	—	1	18	337	105	54	57	1	29	36	3	8	5	24	27	12	37	744
民國元	5	—	17	275	306	23	25	13	4	—	14	—	8	6	19	20	9	744
〃 2	—	4	41	140	387	42	61	23	38	1	1	1	4	4	1	—	6	744
〃 3	1	1	9	260	183	38	11	5	8	3	4	2	5	9	64	23	118	744
〃 4	2	2	8	166	438	41	17	5	7	3	1	1	—	2	22	10	19	744
〃 5	7	6	56	391	236	20	28	7	22	12	3	2	1	4	16	17	16	744
〃 6	6	5	53	286	239	23	31	6	5	7	4	6	13	8	45	3	6	744
〃 7	3	3	38	287	230	30	24	6	8	5	15	19	15	12	36	10	3	744
〃 8	1	—	4	193	451	28	16	1	9	—	—	1	—	4	25	4	7	744
〃 9	3	13	26	203	240	72	44	31	—	8	8	2	5	3	17	24	45	744
〃 10	6	7	17	185	319	32	52	25	60	2	1	4	4	1	35	9	89	744
〃 11	—	1	9	256	364	49	5	—	1	1	—	12	4	4	8	3	27	744
〃 12	31	18	23	141	220	10	5	14	4	1	5	15	17	5	37	36	162	744
〃 13	—	1	19	319	321	7	1	—	—	—	—	2	9	3	4	10	48	744
〃 14	—	2	47	351	179	56	56	4	—	2	3	—	—	1	2	—	41	744
〃 15	1	—	23	252	358	18	21	9	—	1	1	6	2	8	12	14	18	744
〃 16	4	4	19	171	280	70	43	23	6	9	5	8	12	10	22	6	55	744
〃 17	2	9	59	237	357	19	18	2	—	—	—	—	—	3	—	1	37	744
〃 18	2	1	9	107	392	137	27	13	27	2	6	—	—	—	1	2	18	744
〃 19	3	1	19	138	345	63	24	4	6	6	11	6	14	15	10	6	73	744
〃 20	1	3	41	225	388	45	13	2	6	12	6	—	—	—	—	—	2	744
〃 21	2	—	25	171	425	37	25	4	5	4	8	5	1	5	13	2	12	744
〃 22	7	—	10	51	337	138	30	17	29	9	25	14	11	6	7	33	20	744
〃 23	3	1	37	370	262	17	12	9	—	—	10	—	1	3	2	2	15	744
〃 24	3	2	6	93	397	91	25	4	12	5	10	7	7	8	25	9	40	744
〃 25	7	16	39	155	300	68	22	12	21	9	20	13	10	5	12	3	32	744
〃 26	14	14	9	89	318	64	23	39	35	14	14	5	8	6	13	18	61	744
〃 27	5	9	48	68	203	112	22	32	63	24	31	22	24	10	15	15	41	744
〃 28	5	5	7	61	406	87	14	15	4	5	3	8	12	5	6	20	81	744
〃 29	5	—	1	103	277	92	8	11	14	10	10	19	29	14	17	11	118	744
〃 30	8	6	15	212	300	39	8	14	10	12	8	4	16	1	11	15	70	744
〃 31	1	—	3	20	48	12	2	—	1	—	—	—	—	1	—	—	5	93
〃 32	1	—	2	28	37	6	—	6	1	—	—	—	—	—	—	4	8	93
〃 33	—	1	4	31	38	3	1	—	—	1	—	—	1	—	—	1	12	93
〃 35	—	1	3	23	47	4	—	—	—	1	1	1	—	—	—	—	12	93
~~合計~~	~~244~~	~~214~~	~~1299~~	[illegible]	13748	[illegible]	[illegible]	~~608~~	~~567~~	~~292~~	~~381~~	~~270~~	~~329~~	~~244~~	[illegible]	~~492~~	~~1668~~	33932
平均	5.0	4.4	28.6	194.9	280.6	42.6	22.1	12.4	11.6	5.9	7.8	5.5	6.7	5.0	11.4	10.0	34.0	675.7
~~[illegible]~~	[illegible]	[illegible]	[illegible]	~~194.9~~	[illegible]	[illegible]	[illegible]	[illegible]	[illegible]	[illegible]	[illegible]	[illegible]	[illegible]	[illegible]	[illegible]	[illegible]	~~34.0~~	~~675.7~~
%	0.7	0.6	3.8	28.2	40.7	6.2	3.2	1.8	1.6	0.9	1.1	0.8	1.0	0.7	2.2	1.4	5.0	100

台灣省氣象局製

020638

台北.

每時風向,

中華民國 年11月 日 風向計算用紙

	N 349–11	NNE 12–33	NE 34–56	ENE 57–78	E 79–101	ESE 102–123	SE 124–146	SSE 147–168	S 169–191	SSW 192–213	SW 214–236	WSW 237–258	W 259–281	WNW 282–303	NW 304–326	NNW 327–348	Calm	Sum
東方15	13	4	53	28	442	47	45	2	15	—	13	1	2	—	26	—	30	720
〃 14	4	1	55	205	295	24	18	11	12	4	24	4	19	11	17	—	15	720
〃 13	6	12	68	132	375	8	10	6	15	8	10	4	8	3	16	2	37	720
〃 12	20	4	40	106	387	15	11	4	12	11	26	4	8	1	30	18	23	720
〃 11	—	—	61	166	402	19	8	10	8	—	1	1	2	1	18	4	19	720
〃 10	1	7	6	47	480	74	6	2	9	9	6	—	19	2	12	20	20	720
〃 9	27	1	20	301	256	24	15	9	15	2	5	1	3	4	24	9	4	720
〃 8	29	4	31	237	284	49	31	1	15	2	8	3	10	2	6	8	6	720
〃 7	2	17	120	401	87	34	7	3	7	6	—	9	5	9	7	5	—	720
〃 6	22	4	18	107	426	23	19	15	11	9	9	5	43	2	31	3	3	720
〃 5	4	—	5	220	344	30	18	1	5	3	2	1	1	3	13	10	60	720
〃 4	—	1	83	416	127	3	1	—	2	—	4	2	7	14	11	3	46	720
〃 3	4	5	41	244	304	19	18	1	6	6	9	5	3	2	6	15	32	720
〃 2	3	1	2	314	236	13	—	1	9	2	1	12	12	1	35	19	19	720
〃 1	2	2	87	278	239	24	5	—	—	12	4	2	—	10	12	13	30	720
西延乏	3	—	14	234	382	15	6	—	24	5	—	8	3	—	16	2	7	720
〃 2	7	4	31	169	346	29	13	18	11	1	7	2	7	4	28	4	39	720
〃 3	1	4	33	179	365	26	28	3	18	4	11	10	16	9	5	3	5	720
〃 4	1	—	3	100	472	49	23	—	—	—	—	—	—	7	19	30	16	720
〃 5	7	24	35	329	155	16	35	8	5	8	3	16	21	17	9	24	8	720
〃 6	1	4	52	285	295	32	11	—	—	—	—	—	2	15	10	6	7	720
〃 7	14	2	16	189	246	29	18	17	24	17	8	7	25	29	57	12	20	720
〃 8	13	15	44	237	274	40	17	1	14	—	3	—	5	4	18	13	22	720
〃 9	3	5	5	153	355	67	23	15	5	13	13	1	13	8	21	8	12	720
〃 10	1	—	11	205	409	18	23	2	4	1	4	1	—	3	18	6	14	720
〃 11	1	6	27	192	310	25	12	16	2	3	—	3	3	5	13	13	89	720
〃 12	3	1	5	95	460	1	11	1	1	1	—	—	2	2	9	5	66	720
〃 13	3	—	42	318	257	13	—	—	—	—	—	8	6	—	—	12	61	720
〃 14	3	4	25	269	246	28	30	13	5	4	4	4	7	22	26	9	21	720
〃 15	11	1	8	321	244	17	11	1	6	—	2	6	19	6	36	6	25	720
〃 16	6	17	55	138	234	28	26	20	18	10	6	1	6	8	24	5	118	720
〃 17	1	—	12	156	432	38	2	—	5	2	1	2	—	2	12	3	52	720
〃 18	—	—	3	48	318	208	29	11	6	4	6	4	7	3	4	2	68	720
〃 19	8	1	5	180	362	36	60	2	6	—	4	1	8	4	9	2	82	720
〃 20	3	3	27	123	371	68	36	4	19	9	13	2	[illegible]	1	13	9	11	720
〃 21	5	5	26	146	319	61	18	7	16	4	16	2	9	17	32	8	29	720
〃 22	5	6	14	62	286	165	29	18	15	9	31	22	18	11	9	18	12	720
〃 23	3	7	8	288	264	11	14	3	13	7	13	9	25	8	20	5	22	720
〃 24	3	—	11	54	484	44	12	13	13	3	14	7	7	1	4	9	31	720
〃 25	7	5	28	214	246	49	15	23	20	4	8	2	6	8	20	11	54	720
〃 26	2	1	8	57	435	70	10	6	13	16	7	10	7	6	11	13	48	720
〃 27	—	—	12	60	219	307	38	13	8	12	7	7	7	4	8	7	11	720
〃 28	6	—	8	21	292	299	16	7	5	1	5	5	9	1	6	5	34	720
〃 29	5	8	10	125	424	60	5	5	4	5	6	12	1	2	8	2	38	720
〃 30	3	4	6	220	323	49	18	24	24	17	19	14	16	10	71	65	68	720
〃 31	—	—	1	9	57	7	—	1	—	—	1	—	—	—	1	3	10	90
〃 32	—	—	2	36	40	3	1	—	—	—	2	—	—	—	1	1	4	90
〃 33	3	1	1	10	31	6	1	2	2	1	—	1	4	1	2	3	21	90
〃 35	—	—	2	7	38	11	1	2	1	—	1	1	2	1	1	—	22	90
合計	270	191	1230	3381	7667	2329	754	319	435	235	338	218	375	[illegible]	906	344	1491	33360
																457		
平均	4.5	39	261	17.10	29.84	4.71	5.2	6.5	8.8	4.8	6.9	4.3	7.7	[illegible]	16.1	8.0	30.4	667
					45.6													
	9.?	0.1	0.4	4.0	26.9	[illegible]	[illegible]	0.8	0.7	1.3	0.8	1.0	0.7	1.1	0.9	2.3	1.4	4.6	100

020639

台灣省氣象局製

台北

每時風向

12

中華民國 年12月 日 風向計算用紙

	N 349–11	NNE 12–33	NE 34–56	ENE 57–78	E 79–101	ESE 102–123	SE 124–146	SSE 147–168	S 169–191	SSW 192–213	SW 214–236	WSW 239–258	W 259–281	WNW 282–303	NW 304–326	NNW 327–343	Calm	Sum
民前15	7	4	9	15	506	70	42	2	13	6	3	2	7	1	21	1	34	744
〃 14	17	13	64	147	229	29	26	38	30	17	31	4	5	5	32	12	45	744
〃 13	5	1	70	113	308	14	23	6	11	2	21	5	16	6	32	1	110	744
〃 12	9	6	66	122	317	26	11	9	16	15	26	5	8	—	24	7	37	744
〃 11	5	4	73	128	425	25	21	—	1	—	3	1	2	—	30	12	4	744
〃 10	—	2	23	80	437	28	9	39	5	2	21	4	24	9	13	24	22	744
〃 9	5	9	47	332	200	18	17	4	10	5	8	12	10	15	19	14	19	744
〃 8	16	6	23	232	295	11	46	8	36	4	5	—	17	4	31	7	3	744
〃 7	14	1	51	370	140	16	3	3	—	—	7	7	14	44	26	42	6	744
〃 6	5	9	26	230	274	31	18	9	16	18	8	14	11	9	44	16	16	744
〃 5	10	1	7	189	400	31	8	2	1	1	3	4	5	9	8	2	63	744
〃 4	2	7	9	315	233	10	14	5	8	16	31	4	15	19	16	12	28	744
〃 3	6	11	37	345	263	21	—	2	1	—	3	2	3	14	5	4	27	744
〃 2	7	—	13	209	435	—	—	—	1	4	1	8	5	10	29	2	20	744
〃 1	2	5	45	497	48	7	3	—	1	1	3	6	9	50	37	4	26	744
民國元	2	—	9	138	389	23	5	6	4	7	15	13	18	28	56	7	24	744
〃 2	3	2	41	171	311	17	17	11	6	9	18	16	19	11	49	3	40	744
〃 3	11	—	16	158	358	30	26	9	21	4	9	10	22	14	36	9	11	744
〃 4	—	1	36	200	423	11	3	—	—	2	6	5	11	28	1	9	8	744
〃 5	1	1	32	300	265	13	8	6	8	3	14	1	11	10	11	1	59	744
〃 6	10	12	41	142	367	36	38	16	12	20	19	9	4	21	21	10	5	744
〃 7	1	1	14	290	265	1	28	2	13	6	10	—	19	62	31	6	25	744
〃 8	6	14	30	123	363	26	4	21	8	30	16	7	26	29	29	9	3	744
〃 9	1	13	12	135	393	34	9	13	13	3	1	5	15	11	55	11	20	744
〃 10	3	6	12	169	403	17	1	—	13	14	5	2	—	16	15	10	58	744
〃 11	1	—	22	268	274	15	12	5	5	4	3	3	9	24	9	2	88	744
〃 12	13	28	4	147	462	13	1	1	—	1	1	—	—	—	5	13	55	744
〃 13	23	—	51	317	277	6	[illegible]	4	—	—	—	—	—	9	4	16	37	744
〃 14	1	2	30	210	287	21	[illegible]	21	16	2	2	22	9	38	26	3	29	744
〃 15	2	14	53	235	229	31	[illegible]	1	5	—	19	—	44	39	22	28	20	744
〃 16	1	7	3	250	277	35	6	—	9	2	1	1	2	5	18	8	119	744
〃 17	1	3	19	169	493	12	3	—	—	6	1	2	2	—	9	1	23	744
〃 18	9	1	5	25	220	272	14	6	7	9	6	8	5	7	15	34	101	744
〃 19	4	2	12	111	350	29	11	7	8	5	12	11	15	18	31	8	110	744
〃 20	10	4	15	82	355	58	50	17	26	16	19	2	14	7	21	17	31	744
〃 21	11	8	24	136	332	71	23	5	5	4	13	10	23	8	30	14	27	744
〃 22	6	2	9	67	248	163	55	18	20	13	46	16	12	8	17	22	22	744
〃 23	20	13	13	106	373	27	5	12	19	7	23	8	26	15	24	20	33	744
〃 24	2	2	2	23	423	67	11	6	20	12	60	10	19	19	21	4	43	744
〃 25	1	1	8	167	372	31	7	5	7	8	14	8	6	9	19	6	90	744
〃 26	3	4	2	24	386	168	12	15	7	6	11	10	5	5	18	9	59	744
〃 27	14	7	14	51	441	102	13	37	9	32	20	20	17	10	28	20	20	744
〃 28	3	1	7	97	413	164	14	9	6	1	5	—	4	—	2	2	16	744
〃 29	8	6	15	142	330	28	6	16	12	10	13	11	12	7	20	14	94	744
〃 30	6	17	13	142	392	40	9	7	2	6	14	17	11	11	19	16	42	744
〃 31	4	1	6	8	43	12	—	1	2	1	1	—	1	—	2	3	8	93
〃 32	1	—	2	33	42	2	—	—	—	—	1	4	1	—	1	—	6	93
〃 33	1	—	2	5	70	2	1	—	—	1	—	1	3	—	—	1	6	93
〃 35	1	1	2	—	35	25	3	1	1	—	—	—	—	1	—	3	20	93
合計	284	236	1121	7945	15793	1939	684	361	434	290	553	311	525	653	1033	481	1812	~~33852~~ ~~[illegible]~~
平均	5.8	4.8	23.0	162.7	309.7	39.6	18.9	7.4	8.9	5.9	11.5	6.4	10.8	13.3	21.1	9.8	36.9	33852 675.7
~~平均~~	~~5.8~~	~~4.8~~	~~23.0~~	~~162.7~~	~~309.7~~	~~39.6~~	~~18.9~~	~~7.4~~	~~8.7~~	~~5.9~~	~~[illegible]~~	~~6.4~~	~~10.8~~	~~[illegible]~~	~~21.1~~	~~9.8~~	~~36.9~~	~~676.7~~
[illegible]	[illegible]	[illegible]	[illegible]	[illegible]	[illegible]	[illegible]	[illegible]	[illegible]	[illegible]	[illegible]	[illegible]	[illegible]	[illegible]	[illegible]	[illegible]	[illegible]	[illegible]	100.0
%	0.8	0.7	3.3	23.5	46.8	5.7	2.0	1.1	1.3	0.9	1.7	0.9	1.6	1.9	3.0	1.4	5.4	100.0
														020640				

台灣省氣象局製

020641

	N 348 11	NNE 12 33	NE 34 56	ENE 57 78	E 71 101	ESE 123	SE 146	SSE 117 168	S 169 191	SSW 192 213	SW 214 236	WSW 237 259	W 259 281	WNW 282 303	NW 304 326	NNW East 327 348	Calm Sum	13 9um	
一月	1938	2	23	109	10	4	–	–	–	2	2	–	3	2	4	1	6	18	186
	1939	13	39	83	11	7	4	3	1	2	–	–	–	1	2	6	2	12	186
	1940	15	37	65	16	7	1	1	2	3	1	3	–	3	6	4	1	21	186
	1941	6	58	40	8	8	4	2	2	3	2	1	–	7	1	5	3	36	186
新	1942	2	13	81	32	5	7	2	2	–	–	1	–	1	–	1	1	38	186
竹	1943	3	21	52	2	5	1	–	–	–	–	2	1	–	1	–	1	4	93
地 累年	1944	5	45	28	3	1	1	–	1	–	–	–	2	1	1	–	1	4	93
	1945	1	23	46	7	2	1	–	–	–	–	1	–	2	–	1	–	9	93
風	1946	6	14	33	12	1	6	–	–	–	1	–	–	–	1	1	3	15	93
向	総計	53	273	537	101	40	25	8	8	10	6	8	6	17	16	18	18	157	1302
回	年均	5.8	30.3	59.7	11.2	4.4	2.8	0.8	0.8	1.1	0.7	0.8	0.7	1.8	1.8	2.1	2.0	17.4	144.7
数	%	4.1	20.8	6.3	7.7	3.0	1.8	0.6	0.6	0.8	0.5	0.6	0.5	1.3	1.2	1.5	1.4	12.0	
一月																			
	1938	7	36	68	15	3	1	1	–	1	1	3	3	4	2	2	8	13	168
	1939	5	38	64	7	6	1	1	1	4	7	5	1	5	2	1	7	12	168
	40	10	33	57	5	1	2	2	1	2	5	1	2	7	1	6	6	33	174
	41	13	44	48	5	8	2	1	3	1	1	–	2	1	3	1	5	30	168
	42	9	24	83	7	–	1	–	–	–	1	8	5	5	–	–	1	24	168
	43	2	15	38	8	3	1	–	–	–	2	2	2	2	1	–	2	6	84
	44	3	30	25	5	–	–	2	–	1	4	–	1	2	1	1	1	11	87
二	45	3	38	27	2	1	–	1	–	1	–	–	–	2	1	–	3	5	84
	46	3	17	22	10	4	–	1	–	–	–	1	1	4	1	–	3	17	84
月	総計	55	276	432	64	26	8	8	5	10	21	20	17	32	12	11	36	151	1185
	年均	6.1	30.7	48.0	7.1	2.9	0.8	1.0	0.6	1.1	2.3	2.2	1.8	3.6	1.3	1.2	4.0	16.8	131.7
	%	4.6	23.3	36.4	5.4	2.2	0.7	0.8	0.5	0.8	1.7	1.7	1.4	2.7	1.0	0.9	3.0	12.8	

020642

		N 348 / 11	NNE 12 / 33	NE 34 / 56	ENE 57 / 78	E 78 / 101	ESE 102 / 123	SE 124 / 146	SSE 147 / 168	S 169 / 191	SSW 192 / 213	SW 214 / 236	WSW 237 / 258	W 259 / 281	WNW 282 / 303	NW 304 / 326 / 348	NNW ~~Calm~~ 327 / 348	Calm Sum 14 / Sum	
	1938	2	19	77	23	5	1	3	1	—	6	2	4	8	3	5	5	22	186
	39	16	22	63	17	14	3	6	1	2	2	2	5	7	2	1	6	17	186
	40	17	36	52	11	10	5	2	2	2	—	2	5	3	4	1	2	27	186
	41	8	31	31	10	9	4	7	2	5	1	6	5	4	3	3	3	35	186
	42	14	21	53	14	6	1	1	1	2	1	—	6	4	2	5	2	53	186
	43	5	10	26	10	3	2	3	2	—	—	2	4	1	1	4	1	19	93
	44	3	14	24	11	6	2	1	—	—	2	2	2	3	1	2	3	17	93
三月	45	7	22	25	1	—	—	—	—	1	—	1	—	1	3	4	2	26	93
	46	4	15	23	9	2	2	1	1	—	—	—	3	1	—	1	7	24	93
	総計	75	190	394	106	55	20	24	10	12	12	17	34	32	19	26	36	240	1302
	平均	8.3	21.1	43.8	11.8	6.1	2.2	2.7	1.1	1.3	1.3	1.9	3.8	3.6	2.1	2.9	4.0	26.7	144.7
	%	5.7	14.6	30.3	8.2	4.2	1.5	1.8	0.8	0.9	0.9	1.3	2.4	2.5	1.5	2.0	2.8	18.5	
	1938	2	14	43	29	4	4	1	—	—	1	3	8	10	8	4	2	47	180
	39	8	25	49	17	12	3	4	2	4	1	7	5	11	2	13	4	13	180
	40	12	18	41	21	14	3	4	3	1	2	7	3	8	6	5	6	26	180
	41	5	19	44	11	6	4	3	1	1	5	5	7	8	2	6	3	50	180
	42	3	3	16	11	—	3	—	—	1	—	8	3	3	3	4	5	32	90
	43	3	7	17	7	8	1	1	—	—	2	3	2	7	2	3	3	24	90
	44	1	10	10	12	3	1	1	2	—	2	4	6	5	3	5	2	24	91
四月	45	2	15	17	4	1	1	—	—	—	—	5	1	6	1	4	3	30	90
	46	1	6	12	5	5	1	1	1	3	4	3	6	1	7	5	4	25	90
	総計	37	117	248	117	53	21	15	9	10	17	40	41	58	34	48	32	271	1171
	平均	4.1	13.0	27.7	13.0	5.9	2.3	1.7	1.0	1.1	1.9	4.4	4.5	6.6	3.8	5.4	3.6	30.1	130.1
	%	3.2	10.0	21.3	10.0	4.5	1.8	1.3	0.8	0.8	1.5	3.4	3.4	5.1	2.9	4.2	2.8	23.1	

020643

	N	NNE	NE	ENE	E	ESE	SE	SSE	S	SSW	SW	WSW	W	WNW	NW	NNW	Sum	Sum
	348	12	34	57	79	102	124	147	169	192	214	237	259	282	304	327	calm	Sum
	11	33	56	78	101	123	146	168	191	213	236	258	281	303	326	348		
1938	6	11	27	19	10	2	2	—	3	4	10	26	9	1	4	8	44	186
39	7	23	31	14	18	9	4	2	7	4	15	15	7	3	3	5	17	186
40	3	12	37	22	23	10	2	—	2	2	4	26	12	—	5	4	22	186
41	4	12	20	12	7	4	—	3	3	6	18	8	12	1	10	5	61	186
42	4	1	6	9	5	3	2	2	—	1	6	9	11	2	1	2	29	93
43	3	9	9	7	5	3	—	1	2	1	6	5	10	3	1	1	27	93
44	4	3	9	2	7	2	2	—	1	4	9	4	7	2	3	1	33	93
45	1	—	14	7	12	6	2	1	—	5	9	6	5	3	3	2	66	92
46	4	6	20	6	3	—	1	—	1	2	6	12	5	4	1	5	17	93
総計	36	77	173	98	90	39	15	9	19	29	83	111	78	19	31	33	268	1208
平均	4.0	8.6	19.2	10.9	10.0	4.3	1.7	1.0	2.1	3.2	9.2	12.3	8.7	2.1	3.4	3.7	29.8	1342
%	3.0	6.4	14.3	8.1	7.1	3.2	1.3	0.8	1.6	2.4	6.8	9.1	6.5	1.6	2.5	2.8	22.2	

七月

020644

	N	NNE	NE	ENE	E	ESE	SE	SSE	S	SSW	SW	WSW	W	WNW	NW	NNW	Sum	Sum
1938	3	3	1	—	6	4	4	8	8	7	33	35	15	9	4	6	34	180
39	3	8	4	6	4	6	4	4	10	21	76	25	2	4	1	2	6	180
40	8	5	7	10	10	8	7	2	1	4	10	19	18	17	5	4	45	180
41	5	11	6	4	10	4	—	1	5	15	28	16	12	3	2	3	55	180
42	3	1	4	2	7	2	—	—	2	6	20	10	7	1	2	1	22	90
43	2	1	1	1	5	2	1	5	3	7	15	15	5	5	—	2	20	90
44	4	4	2	2	3	1	—	1	1	1	15	6	5	3	1	2	38	90
45	3	2	5	3	5	2	1	—	1	1	12	11	9	1	—	4	30	90
46	—	5	5	2	8	2	2	1	3	6	6	13	7	2	1	5	22	90
総計	31	40	35	30	58	31	19	22	34	68	209	150	80	45	16	28	273	1170
平均	3.4	4.4	3.9	3.3	6.4	3.4	2.1	2.4	3.8	7.6	23.2	16.7	8.9	5.0	1.8	3.2	30.3	1300
%	2.6	3.4	3.0	2.5	4.9	2.6	1.6	1.8	2.9	5.8	17.8	12.8	6.8	3.8	1.4	2.5	23.3	

八月

	N	NNE	NE	ENE	E	ESE	SE	SSE	S	SSW	SW	WSW	W	WNW	NW	NNW	Calm	Sum
	348	12	34	57	78	102	124	147	169	192	214	237	259	282	304	327	Calm	Sum
	11	33	56	78	101	123	146	168	191	213	236	258	281	303	328	348		
1938	14	4	4	5	14	8	4	6	17	17	25	6	15	5	5	10	27	186
39	7	3	19	8	15	19	9	4	17	16	13	12	11	1	3	9	20	186
40	4	9	7	9	14	14	4	1	3	10	30	28	4	8	4	9	30	186
41	2	—	—	1	4	2	4	1	4	18	53	26	10	4	4	2	51	186
42	1	—	2	—	6	3	2	—	4	3	7	5	14	1	3	—	42	93
43	1	11	8	2	3	1	1	1	—	4	10	6	4	2	2	2	25	93
44	1	2	1	1	3	1	1	1	5	2	4	3	13	5	3	6	42	94
45	1	—	—	—	—	—	2	—	—	4	2	7	22	—	4	3	37	82
46	—	1	3	3	4	8	1	3	1	10	18	12	5	5	1	3	15	93
総計	31	30	49	29	63	56	28	17	51	86	172	115	98	31	29	42	288	1209
平均	3.4	3.3	4.8	3.2	7.0	6.2	3.1	1.9	5.7	9.3	19.1	12.8	10.9	3.4	3.2	4.7	32.1	1343
%	2.5	2.5	3.6	2.4	5.2	4.6	2.3	1.4	4.2	6.9	14.2	9.5	8.1	2.5	2.4	3.5	23.9	

020645

	N	NNE	NE	ENE	E	ESE	SE	SSE	S	SSW	SW	WSW	W	WNW	NW	NNW	Calm	Sum
1938	6	10	6	7	15	6	5	9	10	19	37	16	11	2	4	5	18	186
39	8	16	15	13	21	17	7	6	14	8	22	12	13	3	3	2	6	186
40	4	10	16	15	18	3	6	6	8	16	7	13	18	5	6	5	30	186
41	6	9	3	3	16	2	3	1	6	8	28	13	11	5	5	9	58	186
42	3	9	6	4	5	2	—	—	2	2	9	5	10	1	1	3	31	93
43	3	2	1	2	6	5	1	2	7	6	10	8	7	—	1	7	25	93
44	2	4	4	2	3	3	1	—	6	1	6	9	7	—	6	3	36	93
45	x	x	x	x	x	x	x	x	x	x	x	x	x	x	x	x	x	x
46	5	—	2	4	5	1	1	1	2	4	9	12	3	4	2	2	31	93
総計	37	60	53	50	89	38	24	25	55	64	128	88	80	20	28	41	235	1116
平均	4.6	7.5	6.6	6.3	11.1	4.8	3.0	3.1	6.8	8.0	16.0	11.0	10.0	2.5	3.5	5.1	29.4	139.5
%	3.3	5.4	4.7	4.5	8.0	3.5	2.2	2.2	4.9	5.8	11.5	7.9	7.2	1.8	2.5	3.7	21.1	

		N 349 1	NNE 12 33	NE 34 56	ENE 57 78	E 79 101	ESE 102 123	SE 124 146	SSE 147 168	S 169 191	SSW 192 213	SW 214 236	WSW 237 258	W 259 281	WNW 282 303	NW 304 325	NNW 327 Calm 348	Sum Calm	Sum
	1938	6	17	76	16	14	4	—	4	2	5	2	5	13	1	2	3	10	180
	39	5	15	38	21	27	9	5	1	8	5	11	5	5	1	3	4	17	180
	40	7	23	38	17	16	7	1	3	3	6	10	8	8	1	1	3	28	180
	41	1	29	31	16	4	4	—	—	3	3	6	6	7	4	3	4	59	180
	42	3	11	9	4	15	5	—	1	6	1	—	—	9	3	—	—	23	90
	43	4	8	16	8	6	1	1	—	2	2	—	—	4	1	4	4	29	90
九	44	1	8	16	4	7	—	1	—	7	2	2	4	4	3	6	3	22	90
月	45	x	x	x	x	x	x	x	x	x	x	x	x	x	x	x	x	x	x
	46	3	8	8	9	9	2	3	1	—	7	6	8	4	1	3	1	17	90
	総計	30	119	232	95	98	32	11	10	31	31	37	36	54	15	22	22	205	1080
	平均	3.8	14.9	29.0	11.9	12.3	4.0	1.4	1.3	3.9	3.9	4.6	4.5	6.8	1.9	2.8	2.8	25.6	135.0
	%	2.8	11.1	21.7 NE	8.9	9.2	3.0	1.0	0.9	2.9	2.9	3.4	3.3	5.1	1.4	2.1	2.1	19.1	
	1938	4	19	55	28	18	8	7	5	5	2	4	4	4	—	8	6	9	186
	39	11	30	77	22	13	9	4	3	—	2	—	—	1	—	1	1	12	186
十	40	10	54	34	10	6	4	—	3	2	4	12	11	3	3	2	1	27	186
月	41	2	30	50	14	5	2	—	—	1	3	—	—	4	1	3	5	36	186
	42	3	3	29	24	9	3	1	—	2	—	—	1	1	—	—	4	13	93
	43	2	20	45	10	1	1	—	1	—	—	—	—	1	1	1	1	9	93
	44	11	19	37	3	7	1	—	—	1	—	1	—	2	—	3	—	8	93
	45	3	16	53	12	3	—	—	—	1	1	—	—	—	—	—	1	3	93
	46	4	28	36	9	5	—	—	—	—	—	—	1	1	—	—	2	7	93
	総計	50	219	446	132	67	28	12	12	12	12	17	17	17	5	18	21	124	1209
	平均	5.6	24.3	49.6	14.7	7.4	3.1	1.3	1.3	1.3	1.3	1.9	1.9	1.9	0.6	2.0	2.3	13.8	134.3
	%	4.2	18.1	36.9	10.9	5.6	2.3	1.0	1.0	1.0	1.0	1.4	1.4	1.4	0.4	1.5	1.7	10.3	

020646

十一月

	N 349 1/1	NNE 12 33	NE 34 56	ENE 57 78	E 79 101	ESE 102 123	SE 124 146	SSE 141 168	S 169 191	SSW 192 213	SW 214 236	WSW 237 258	W 259 281	WNW 282 303	NW 304 326	NNW 327 348	Calm	Sum
1938	1	21	125	19	8	1	—	1	—	1	—	—	—	—	—	—	3	180
39	3	34	80	15	10	3	3	3	3	1	1	3	4	1	1	2	13	180
40	14	44	78	11	5	—	—	—	1	—	—	—	1	2	3	1	20	180
41	3	18	66	18	16	5	2	—	—	—	3	2	1	1	2	3	40	180
42	3	4	43	11	6	1	1	—	1	—	—	—	1	—	1	3	15	90
43	1	19	41	6	4	4	—	1	1	—	—	—	4	1	—	1	7	90
44	6	17	33	3	8	—	2	—	2	—	—	1	2	2	1	—	13	90
45	1	27	25	12	7	1	—	—	—	—	—	—	4	—	1	1	11	90
46	—	12	34	20	4	1	1	—	—	—	1	—	1	2	1	1	12	90
総計	32	196	525	115	68	16	9	5	8	2	5	6	18	9	10	12	134	1170
平均	3.5	21.8	58.3	12.8	7.5	1.8	1.0	0.6	0.9	0.2	0.6	0.7	2.0	1.0	1.1	1.3	14.9	130.0
%	2.7	16.8	44.8	9.8	5.8	1.4	0.8	0.5	0.7	0.2	0.5	0.5	1.5	0.8	0.9	1.0	11.5	
			最多 44.8															

020647

十二月

	N 349 1/1	NNE 12 33	NE 34 56	ENE 57 78	E 79 101	ESE 102 123	SE 124 146	SSE 141 168	S 169 191	SSW 192 213	SW 214 236	WSW 237 258	W 259 281	WNW 282 303	NW 304 326	NNW 327 348	Calm	Sum
1938	13	39	80	13	14	4	—	—	2	3	3	2	5	2	2	1	3	186
39	2	22	138	7	3	1	—	—	1	—	1	—	2	1	2	—	6	186
40	6	69	28	13	14	3	—	—	2	—	1	4	4	1	2	3	36	186
41	1	12	88	18	12	6	3	—	1	2	2	—	—	1	2	1	37	186
42	1	17	51	8	7	1	—	—	1	—	—	—	—	—	—	2	5	93
43	1	31	30	7	2	2	—	2	1	—	—	—	2	2	—	3	10	93
44	—	15	61	6	3	3	—	—	—	—	—	1	—	—	—	—	4	93
45	6	20	25	18	1	—	1	—	2	1	—	1	2	1	1	2	12	93
46	2	6	38	22	4	4	1	—	—	1	—	—	2	1	—	3	9	93
総計	32	231	539	112	60	24	5	2	10	7	7	8	17	9	9	15	122	1209
平均	3.5	25.7	59.9	12.4	6.7	2.7	0.6	0.2	1.1	0.8	0.8	0.9	1.9	1.0	1.0	1.7	13.6	134.3
%	2.6	19.1	44.6	9.2	4.9	2.0	0.4	0.1	0.8	0.6	0.6	0.7	1.4	0.7	0.7	1.3	10.1	
			最多 44.6															


020648

岩中風向回数 一月

		N	NNE	NE	ENE	E	ESE	SE	SSE	S	SSW	SW	WSW	W	WNW	NW	NNW	Calm	Sum
		348	12	34	57	79	102	124	147	169	192	214	237	259	282	304	327		
		11	33	56	78	101	123	146	168	191	213	236	258	281	303	326	348		
	1897	41	4	2	—	—	—	1	—	1	—	4	—	1	—	27	—	108	186
	98	71	27	11	4	2	—	1	1	—	—	3	1	2	1	9	7	26	186
	99	114	22	8	—	1	—	1	—	—	—	1	—	1	2	7	9	20	186
	1900	129	8	20	—	2	2	1	—	—	—	1	—	3	1	4	—	15	186
	01	98	—	11	2	—	—	3	—	3	—	—	—	5	—	2	1	58	186
	02	64	9	4	—	—	—	—	—	—	—	1	1	5	—	5	11	86	186
	03	116	4	10	—	8	1	—	1	2	—	2	1	6	2	7	4	22	186
	04	117	2	6	1	—	—	1	—	1	—	—	—	1	—	6	2	49	186
	05	65	2	5	—	6	2	1	1	8	3	19	3	12	2	10	6	41	186
	06	114	4	3	—	5	2	2	1	4	—	3	1	4	3	5	12	23	186
	07	71	24	8	4	2	1	2	—	2	3	1	2	4	2	7	18	35	186
	08	64	17	10	3	4	2	5	2	1	—	4	2	9	1	12	40	10	186
	09	74	30	6	6	4	3	—	1	2	2	1	1	—	2	7	37	8	186
	1910	68	11	9	10	4	1	2	1	3	1	2	3	3	7	11	36	14	186
	11	109	18	8	—	2	1	1	—	—	—	1	2	2	3	6	8	25	186
	12	117	16	9	2	2	—	—	1	—	2	2	2	1	2	3	21	6	186
	13	96	20	11	15	7	—	1	9	—	1	—	4	4	—	3	14	1	186
	14	58	19	23	22	10	2	1	3	—	1	2	1	1	2	10	25	6	186
	15	96	26	9	7	6	2	3	2	—	2	1	3	5	1	1	10	10	186
	16	76	63	9	7	5	1	5	1	—	—	1	1	—	6	5	4		186
	17	104	13	3	2	—	—	—	—	—	1	4	1	—	2	3	33	20	186
	18	86	11	2	1	1	—	—	—	1	—	1	—	—	—	6	54	23	186
	19	80	22	5	2	7	4	—	2	—	2	4	2	4	3	5	21	23	186
	1920	64	18	6	8	3	2	1	3	5	4	7	4	2	—	9	35	15	186
	21	94	17	6	1	1	—	1	1	—	2	1	—	7	3	5	36	13	186
	22	62	5	5	1	2	1	3	1	—	1	1	—	1	7	9	67	20	186
	23	101	16	4	3	2	1	1	—	4	—	2	1	2	1	6	22	20	186
	24	57	8	1	—	—	—	1	2	—	1	2	4	1	2	12	61	34	186
	25	107	26	2	1	1	1	—	1	2	1	1	—	1	3	1	12	26	186
	26	50	2	4	5	—	—	2	—	—	1	1	1	5	5	22	55	33	186
	27	21	4	4	1	—	—	3	—	1	—	3	3	2	3	12	82	47	186
	28	56	17	7	4	4	2	—	—	2	1	1	—	3	2	8	37	42	186
	29	67	5	2	3	2	1	1	—	—	2	—	2	2	2	7	48	42	186
	1930	119	11	3	2	3	2	—	—	2	—	—	2	4	2	3	22	12	186
	31	63	18	1	—	4	3	1	—	3	1	4	4	8	1	13	17	43	186
	32	57	3	1	—	—	—	—	—	1	1	—	1	3	3	3	21	92	186
	33	117	13	1	—	1	—	—	—	—	1	3	—	1	2	1	15	31	186
	34	100	27	9	2	2	1	2	—	1	—	—	—	—	—	1	11	30	186
	35	80	35	18	6	3	1	3	2	1	2	—	—	—	1	3	8	23	186
	36	94	34	11	1	—	2	1	—	—	—	1	2	2	2	6	6	24	186
	37	89	16	8	1	2	1	1	—	3	—	3	—	2	1	2	21	36	186
	38	63	58	9	3	3	—	1	2	—	1	2	—	1	1	2	5	35	186
	39	69	23	10	2	—	—	2	—	1	—	1	1	1	2	7	13	54	186
	1940	76	11	6	2	2	—	—	—	1	—	1	—	2	—	4	28	53	186
	41	69	12	3	—	—	—	2	1	2	3	3	—	2	1	5	31	52	186
	42	91	12	3	1	1	—	—	—	—	—	—	—	3	—	6	23	46	186
	43	36	3	2	—	—	—	—	—	—	—	—	—	—	—	4	25	23	93
	44	42	6	2	1	—	—	—	—	—	—	—	—	2	—	2	18	20	93
	45	35	4	2	—	—	—	—	—	—	—	—	—	2	—	2	28	20	93
	46	22	13	4	1	—	—	—	—	—	—	2	2	5	7	6	31		93
	総計	3751	786	326	137	114	42	57	39	57	40	95	58	137	86	322	113	1550	8928
	平均	78.9	15.7	6.5	2.7	2.3	0.8	1.1	0.8	1.1	0.8	1.9	1.2	2.7	1.7	6.4	22.6	31.0	178.5
3751	%	44.2	8.8	3.6	1.5	1.3	0.4	0.6	0.4	0.6	0.4	1.1	0.7	1.5	1.0	3.6	12.7	17.4	100

79.0

8928

020649

二月

	N	NNE	NE	ENE	E	ESE	SE	SSE	S	SSW	SW	WSW	W	WNW	NW	NNW	Calm	Sum Calm	Sum
	348	12	34	57	79	102	124	147	169	192	214	237	259	282	304	327	348		
	11	33	56	78	101	123	146	168	191	213	236	258	281	303	328				
1887	92	1	—	—	—	—	—	—	—	—	—	—	1	—	10	3	61		168
1888	53	21	12	4	4	2	3	3	2	4	5	5	5	2	7	8	28		"
1889	81	15	8	—	2	—	2	1	1	—	3	—	7	—	10	14	24		"
1900	99	2	18	—	2	—	—	—	2	—	1	—	1	—	4	1	38		"
01	117	5	2	—	1	—	—	—	—	—	1	—	5	—	—	1	36		"
02	81	2	4	—	1	—	—	—	2	—	1	2	—	6	7	12	50		"
03	99	3	1	2	3	—	—	2	1	—	1	1	4	—	3	6	42		"
04	55	4	—	—	1	—	—	—	4	1	5	3	10	1	23	10	57		174
05	120	2	1	—	3	—	2	—	1	1	3	—	4	1	9	13	8		168
06	64	10	7	2	9	4	5	2	2	1	6	6	6	4	12	21	7		"
07	66	35	8	2	2	—	2	2	—	—	—	2	—	1	7	20	21		"
08	73	15	7	3	—	—	2	—	1	—	1	—	4	4	11	44	9		174
09	54	11	7	—	—	4	1	1	1	1	1	2	4	3	4	61	13		168
1910	74	17	5	2	1	—	—	1	1	2	2	1	5	5	6	32	14		"
11	91	11	5	1	2	2	1	—	—	2	3	—	3	3	2	18	24		"
12	71	15	7	5	3	6	2	4	4	3	3	6	3	5	3	19	15		174
13	81	14	9	8	12	3	2	2	2	2	2	1	7	3	6	12	2		168
14	57	18	15	8	6	5	5	4	4	6	3	4	3	6	4	15	5		"
15	68	13	6	3	4	5	4	6	5	7	2	4	4	2	2	18	12		"
16	73	31	8	8	12	5	4	4	3	1	—	2	2	2	6	9	4		174
17	58	11	2	3	2	2	1	—	—	1	3	2	2	5	15	35	26		168
18	46	9	4	1	2	2	1	1	1	—	1	1	2	3	9	61	24		168
19	75	20	8	2	3	—	1	—	1	—	5	3	4	6	3	24	13		168
1920	70	11	1	2	2	1	2	4	—	4	1	1	3	3	3	63	3		174
21	66	16	4	4	3	2	4	1	3	2	2	4	2	4	5	34	12		168
22	59	11	8	8	3	2	1	2	3	2	2	1	6	5	10	27	18		168
23	72	19	3	—	4	1	4	6	3	2	5	3	6	2	3	15	20		168
24	44	4	1	4	3	1	7	2	1	3	4	1	8	5	12	52	23		174
25	71	24	3	1	2	2	1	2	1	1	3	1	1	1	3	26	28		168
26	43	5	3	3	2	3	2	1	2	3	1	2	4	5	11	54	24		"
27	17	4	2	1	1	2	3	1	1	3	3	4	4	7	14	80	21		"
28	71	13	3	1	2	1	1	3	2	1	2	1	1	7	10	34	24		174
29	59	1	1	1	4	1	1	1	1	2	1	4	3	3	7	48	35		168
1930	60	8	1	2	1	3	2	2	2	4	3	4	8	4	8	35	21		"
31	68	9	2	1	1	4	2	4	7	4	7	2	2	1	6	31	18		"
32	73	19	2	1	1	1	1	1	1	1	1	1	1	2	7	27	40		174
33	80	16	6	1	1	1	1	1	1	1	1	2	1	2	10	14	32		168
34	71	28	13	2	2	1	1	1	1	1	1	1	2	1	1	6	37		"
35	75	19	16	3	4	1	1	4	2	1	3	1	3	1	2	18	17		"
36	55	38	16	3	3	1	5	3	4	3	1	2	2	1	5	12	21		174
37	60	20	4	1	2	1	1	1	1	3	2	2	7	1	6	25	34		168
38	68	27	10	6	2	3	1	1	1	2	3	1	1	1	3	9	33		"
39	80	11	3	1	2	2	1	1	1	1	2	2	1	6	2	13	42		"
1940	68	3	5	2	2	1	1	1	1	1	1	1	4	5	4	35	43		174
41	63	7	4	1	4	2	1	1	1	1	1	1	2	1	2	35	44		168
42	73	1	3	2	1	1	1	1	6	1	1	3	4	3	6	37	27		"
43	28	3	1	1	1	1	1	1	1	1	2	1	4	2	2	19	21		84
44	34	2	1	1	1	1	1	1	1	1	1	3	6	1	3	14	23		77
45	25	1	3	1	1	1	1	1	1	1	1	1	1	1	1	43	11		84
46	15	1	1	1	1	1	1	1	1	1	1	3	4	2	9	21	25		"
~~総計~~	~~325~~	~~605~~	261	98	126	72	77	76	81	76	108	87	115	135	317	284	~~232~~		~~8067~~
~~平均~~	~~65.1~~	12.1	5.2	2.0	2.5	1.4	1.5	1.5	1.6	1.5	2.2	1.7	3.5	2.7	6.5	~~25.7~~	~~24.6~~		~~161.5~~
~~%~~	~~40.3~~	7.5	3.2	1.2	1.5	0.9	1.0	1.0	1.0	1.0	1.3	1.1	2.2	1.7	4.0	15.9	15.2		~~100.1~~
総計	331	605	261	98	126	72	77	76	81	76	108	87	175	135	317	284	232		8127
平均	66.3	12.1	5.2	2.0	2.5	1.4	1.5	1.5	1.6	1.5	2.2	1.7	3.5	2.7	6.5	25.7	24.6		162.5
%	40.4	7.4	3.2	1.2	1.5	0.9	0.9	0.9	1.0	0.9	1.3	1.0	2.1	1.6	4.0	15.7	15.0		100

020650

三月

	N	NNE	NE	ENE	E	ESE	SE	SSE	S	SSW	SW	WSW	W	WNW	NW	NNW	Calm	sum
	349	12	34	57	79	102	124	147	169	192	214	237	259	282	304	327		
	11	33	56	78	101	123	146	168	191	213	236	258	281	303	326	348		
1897	31	4	1	2	2	—	—	1	2	—	1	4	6	2	23	17	90	186
98	82	23	6	—	—	1	—	—	1	1	4	—	7	3	7	12	37	"
99	86	13	11	4	4	—	2	1	3	—	1	1	7	4	11	11	37	"
1900	90	11	13	2	2	—	5	1	2	3	1	3	6	3	16	2	26	"
01	94	6	6	1	3	—	—	—	7	1	3	—	7	2	15	5	36	"
02	67	9	3	—	—	—	—	1	3	4	6	2	12	3	10	10	56	"
03	71	6	10	1	11	1	2	1	5	1	9	2	3	—	14	13	36	"
04	86	4	4	—	5	1	1	1	3	2	8	2	9	5	13	14	28	"
05	107	1	3	—	1	1	2	1	2	2	5	1	10	2	17	7	24	"
06	61	14	4	—	3	1	1	1	3	4	6	5	5	6	5	22	45	"
07	60	18	6	—	2	—	1	1	6	2	4	5	9	6	7	16	43	"
08	76	9	2	3	3	1	4	1	—	1	4	3	7	5	8	47	12	"
09	70	7	6	5	4	2	1	5	2	1	3	1	4	5	3	60	7	"
1910	76	15	3	—	1	1	—	5	6	3	3	4	13	8	5	33	10	"
11	62	7	6	—	—	2	2	1	9	4	4	4	10	6	13	48	10	"
12	73	14	4	1	4	—	1	2	8	3	4	5	11	3	7	34	12	"
13	98	17	4	6	2	7	4	3	2	4	4	2	3	4	6	19	1	"
14	47	27	6	7	10	9	3	5	9	7	8	7	8	6	8	15	4	"
15	55	31	12	11	3	3	2	5	2	5	3	2	4	8	10	10	20	"
16	72	34	11	5	3	2	9	2	6	2	3	2	3	3	5	18	6	"
17	75	18	6	1	—	1	—	1	—	1	2	2	3	6	8	45	17	"
18	47	7	2	1	2	1	4	1	2	6	6	2	5	5	12	66	17	"
19	46	15	3	2	2	3	2	5	8	10	5	11	9	7	15	26	17	"
1920	54	18	2	1	—	2	2	3	4	3	—	3	8	4	8	57	17	"
21	73	15	4	1	7	2	2	4	5	7	7	6	9	4	5	30	5	"
22	69	15	2	5	5	2	3	4	1	3	6	—	13	7	6	40	5	"
23	67	13	5	5	4	1	1	—	—	3	4	1	8	5	5	28	36	"
24	57	4	4	2	1	1	1	1	—	1	4	—	3	4	15	67	21	"
25	60	12	4	1	3	3	2	1	4	—	3	—	8	6	9	26	44	"
26	26	4	2	1	1	—	—	5	5	2	7	7	6	5	22	61	32	"
27	16	5	1	3	2	—	—	8	—	2	4	5	1	11	22	76	30	"
28	53	15	3	2	3	—	1	1	3	—	2	6	6	3	11	50	27	"
29	38	10	11	3	4	1	—	—	5	2	7	5	11	6	7	53	23	"
1930	62	14	4	1	4	2	—	2	4	1	7	3	6	1	9	40	25	"
31	57	8	1	1	2	—	1	1	2	—	7	2	6	6	13	43	36	"
32	40	7	3	—	2	—	—	3	5	5	5	2	9	3	10	31	61	"
33	81	16	4	2	—	—	—	—	5	1	9	2	14	2	3	7	40	"
34	59	26	5	2	4	2	2	4	6	4	2	1	9	2	8	6	44	"
35	64	21	8	4	4	1	3	3	10	—	4	2	9	5	9	14	25	"
36	83	47	7	1	2	—	3	1	4	—	—	1	—	2	7	6	22	"
37	42	43	5	5	4	3	1	1	8	6	3	3	7	4	5	8	38	"
38	49	49	8	4	6	1	2	7	2	4	1	4	2	4	2	8	33	"
39	64	12	3	4	1	2	1	—	—	3	4	4	11	5	3	18	57	"
1940	61	22	6	3	3	1	1	1	2	—	3	1	3	4	8	16	48	"
41	66	13	6	1	1	2	2	2	2	5	2	—	8	1	7	16	52	"
42	49	4	2	1	1	—	2	—	1	2	2	2	7	2	15	45	51	"
43	20	1	1	1	2	2	1	1	—	—	—	3	5	1	3	18	34	93
44	34	5	2	1	—	—	—	2	1	—	2	—	4	—	8	13	21	"
45	16	—	—	—	—	—	—	1	—	1	2	3	3	1	4	35	27	"
46	14	2	3	—	—	1	—	—	1	3	2	2	9	1	3	22	30	"
総計	3006	712	238	103	133	66	77	100	171	125	196	137	348	197	465	1382	1472	8828
平均	60.1	14.2	4.8	2.1	2.7	1.2	1.4	2.0	3.1	2.4	3.4	2.7	7.0	3.4	8.3	27.6	29.4	178.6
%	33.7	8.0	2.7	1.2	1.5	0.7	0.8	1.1	1.7	1.4	2.2	1.5	3.9	2.2	5.2	15.5	16.5	100

020651

四月

	N	NNE	NE	ENE	E	ESE	SE	SSE	S	SSW	SW	WSW	W	WNW	NW	NNW		
	348	12	34	57	79	102	124	147	169	192	214	237	259	282	304	327		
	11	33	56	78	101	123	146	168	191	213	236	258	281	303	328	348	Calm	Sum
1897	51	19	14	4	4	2	2	6	6	6	4	4	8	4	6	18	22	180
1898	76	18	5	1	1	—	—	1	2	2	4	2	9	5	9	9	36	"
99	62	3	12	1	2	—	5	1	7	—	5	2	23	—	16	9	32	"
1900	65	1	6	—	3	3	2	1	26	6	5	—	11	2	9	3	37	"
01	25	8	10	2	5	—	6	4	11	5	18	6	14	2	13	6	45	"
02	57	6	4	—	—	1	2	1	6	4	6	10	16	5	9	12	41	"
03	60	5	4	5	4	3	5	2	8	4	9	2	9	4	16	12	28	"
04	56	—	3	—	2	1	—	1	2	4	5	7	12	5	20	14	40	"
05	81	3	2	—	8	2	3	1	6	4	12	3	11	1	7	6	30	"
06	48	5	3	—	1	—	2	4	5	4	9	2	12	5	13	15	51	"
07	37	12	3	—	1	1	5	1	9	4	4	4	11	1	18	18	31	"
08	46	21	8	4	1	—	3	2	4	5	8	7	8	4	8	42	8	"
09	33	11	8	4	3	2	7	5	5	8	7	7	9	10	7	33	21	"
1910	73	8	4	2	—	1	—	1	5	3	3	4	7	9	6	42	12	"
11	51	5	5	2	5	1	1	1	—	1	5	3	7	7	11	42	27	"
12	64	8	1	2	—	—	—	2	7	8	4	7	15	6	8	29	18	"
13	55	9	11	10	10	3	3	2	9	7	3	3	9	5	7	29	5	"
14	39	10	5	5	8	6	6	13	10	6	11	5	14	4	10	20	8	"
15	41	11	6	2	2	6	6	11	10	4	13	7	6	3	11	22	19	"
16	41	20	10	12	5	4	4	4	4	4	4	1	7	6	12	28	14	"
17	43	9	1	2	2	1	5	1	6	2	5	7	5	5	16	35	35	"
18	48	13	6	4	1	1	1	2	2	4	11	15	11	7	10	24	19	"
19	18	14	2	1	3	2	3	1	13	6	14	5	15	6	18	24	29	"
1920	72	17	1	1	2	3	2	1	1	1	2	—	4	9	6	58	20	"
21	41	3	3	3	5	3	2	4	6	18	8	8	16	14	11	26	9	"
22	35	9	7	7	6	2	4	7	3	12	6	1	7	4	13	46	14	"
23	47	10	3	3	2	2	1	3	5	2	8	1	11	10	8	21	43	"
24	22	5	2	1	3	5	6	2	6	10	8	7	10	8	8	42	55	"
25	56	11	—	1	1	—	—	2	1	1	4	4	7	3	7	30	52	"
26	18	1	2	—	6	2	6	8	4	11	5	5	10	6	17	30	48	"
27	26	6	1	1	—	1	1	—	5	2	1	3	5	8	22	46	52	"
28	18	6	2	2	2	2	1	4	5	3	10	3	10	2	12	41	58	"
29	23	3	5	3	7	1	1	3	6	10	11	8	10	7	16	44	22	"
1930	34	5	2	3	2	2	2	2	7	9	12	8	12	8	16	31	25	"
31	32	2	4	1	2	3	1	6	7	7	11	7	11	3	13	24	46	"
32	24	2	2	1	1	—	—	1	10	9	13	9	16	1	12	18	61	"
33	21	4	3	—	2	—	—	1	4	4	6	4	23	7	11	32	58	"
34	60	21	4	1	5	—	—	1	6	9	4	1	12	2	5	12	37	"
35	56	29	11	2	3	3	2	6	10	3	7	—	6	3	4	15	30	"
36	36	13	4	3	2	1	5	7	10	9	8	10	15	4	2	11	40	"
37	38	35	7	5	1	1	1	4	7	5	5	4	6	3	9	14	35	"
38	27	27	10	7	8	4	6	6	6	7	4	2	2	7	5	7	45	"
39	29	18	6	4	—	—	3	1	2	5	11	3	10	4	8	17	57	"
1940	43	9	5	3	1	—	2	3	4	5	6	5	12	2	7	20	53	"
41	42	13	8	3	—	2	3	3	1	6	4	3	3	6	5	15	63	"
42	25	2	3	—	3	2	—	—	1	—	1	1	10	3	3	13	23	80
43	18	—	—	—	—	1	1	1	—	3	3	4	4	2	4	17	32	"
44	28	2	3	—	1	—	2	2	4	2	5	4	5	2	5	11	14	"
45	5	—	—	—	—	2	—	—	1	3	4	4	2	4	7	29	25	"
46	12	2	—	—	—	1	—	—	2	3	2	10	7	8	3	13	27	"
統計	2054	474	231	118	136	83	122	142	287	247	338	232	454	246	507	1156	1647	8850
平均	44.2	9.4	4.6	2.4	2.7	1.7	2.4	3.0	5.7	5.1	6.8	4.6	9.1	4.9	10.1	23.1	33.1	177.0
%	23.9	5.5	2.7	1.4	1.6	1.0	1.4	1.7	3.3	3.0	3.9	2.7	5.7	2.8	5.9	13.4	19.2	100

020652

五月

	N	NNE	NE	ENE	E	ESE	SE	SSE	S	SSW	SW	WSW	W	WNW	NW	NNW	Calm	Sum
	348	12	34	57	79	102	124	147	169	192	214	237	259	282	304	327		
	41	33	56	78	101	123	146	168	191	213	236	258	281	303	326	348		
1897	24	7	5	1	4	1	6	6	15	10	12	14	15	7	10	6	43	186
98	23	13	5	1	—	3	—	2	7	7	10	4	18	8	17	9	59	"
99	40	6	14	—	7	—	13	2	8	1	11	2	12	2	19	9	40	"
1900	39	1	7	1	1	1	7	4	34	13	18	6	4	—	9	4	37	"
01	32	1	3	2	1	3	7	3	11	4	9	5	8	2	19	15	61	"
02	26	3	3	—	3	2	2	10	19	15	14	7	16	4	13	8	41	"
03	30	—	3	1	6	4	5	7	18	2	15	7	12	6	25	5	40	"
04	56	1	4	1	5	—	—	—	11	5	7	5	19	4	14	12	42	"
05	36	3	8	2	12	3	10	4	15	3	18	3	21	3	12	3	30	"
06	33	8	4	2	2	2	4	4	5	1	6	4	14	9	12	17	59	"
07	28	4	9	2	22	1	13	1	19	3	9	3	21	4	13	16	18	"
08	35	14	7	8	6	4	2	5	11	7	4	8	12	4	10	27	22	"
09	30	9	5	7	2	2	4	13	4	4	5	3	9	9	13	44	25	"
1910	38	9	7	1	2	2	3	3	3	8	11	15	9	10	8	44	13	"
11	38	9	4	2	2	2	4	11	5	9	3	8	12	7	8	34	28	"
12	27	5	1	1	1	1	7	10	14	25	9	8	10	5	9	30	23	"
13	36	8	5	4	6	5	8	11	20	11	11	11	8	5	9	16	12	"
14	45	20	6	3	8	9	3	8	10	7	9	9	11	9	11	7	11	"
15	31	15	3	5	9	3	2	14	14	6	10	3	4	7	19	23	18	"
16	35	10	7	3	7	4	2	9	8	5	10	3	3	7	18	30	23	"
17	24	5	2	2	4	3	2	3	11	17	7	9	9	5	16	29	58	"
18	38	10	4	2	3	4	4	4	12	15	12	4	8	6	12	16	32	"
19	25	4	3	2	3	6	4	7	11	10	7	8	8	11	7	21	49	"
1920	20	11	1	1	2	5	2	17	12	11	8	10	12	6	7	28	33	"
21	16	7	3	2	3	4	6	19	14	16	18	8	10	3	18	13	32	"
22	18	3	2	4	6	3	7	11	12	12	9	8	11	7	18	33	22	"
23	26	11	1	1	3	1	3	5	9	8	12	11	7	7	18	28	35	"
24	26	2	1	2	1	3	8	11	10	12	13	7	21	5	10	12	42	"
25	25	5	—	1	—	2	2	6	5	11	7	1	17	4	12	18	70	"
26	18	2	—	—	—	4	3	5	13	9	3	9	12	4	8	22	74	"
27	11	6	2	5	2	3	5	1	9	7	15	3	15	1	8	21	72	"
28	8	5	2	3	1	9	6	6	12	8	8	5	9	7	20	14	63	"
29	20	6	3	1	1	6	5	12	21	10	10	16	10	5	8	14	38	"
1930	40	2	4	3	4	2	4	4	10	10	8	9	13	6	8	29	30	"
31	24	3	—	1	—	—	1	5	13	5	16	6	10	4	15	28	55	"
32	8	3	1	1	—	—	2	9	18	10	11	13	10	4	20	16	60	"
33	13	2	—	1	1	—	—	1	12	2	5	10	15	8	18	35	63	"
34	39	15	5	1	2	3	3	4	8	5	5	2	13	4	8	9	60	"
35	40	11	8	6	3	1	2	9	7	3	4	2	10	5	17	20	38	"
36	36	21	6	4	2	2	1	5	9	4	4	5	9	9	6	12	61	"
37	30	16	8	8	11	6	5	9	13	14	11	3	17	5	12	7	11	"
38	26	16	7	7	9	3	2	8	12	6	10	7	8	7	4	15	37	"
39	30	6	3	5	5	4	3	4	8	9	16	4	6	12	9	15	60	"
1940	42	10	4	6	3	1	2	3	9	8	8	5	8	5	2	13	57	"
41	32	10	6	2	4	1	1	3	7	1	7	6	10	3	8	11	34	"
42	17	2	—	—	—	1	6	3	6	—	8	3	13	1	5	3	25	43
43	10	1	2	—	2	—	—	3	1	1	4	4	8	2	6	10	39	"
44	9	5	5	4	—	—	3	2	6	—	6	4	9	1	6	9	24	"
45	4	—	—	—	1	—	4	1	8	4	9	3	3	1	10	11	34	"
46	3	3	4	1	—	1	3	4	—	4	7	9	4	5	8	9	28	"
総計	1360	342	147	123	174	130	201	311	541	378	466	222	544	244	482	880	1884	8835
平均	27.2	7.0	3.4	2.5	3.6	2.6	4.0	6.2	11.0	7.6	9.4	6.4	11.1	5.1	11.6	17.6	37.8	176.7
%	15.7	4.0	2.2	1.4	2.0	1.5	2.3	3.5	6.2	4.3	5.3	3.6	6.3	2.8	6.6	9.9	21.4	100

020653

	N	NNE	NE	ENE	E	ESE	SE	SSE	S	SSW	SW	WSW	W	WNW	NW	NNW	Calm	Sum
	348	12	34	57	79	102	124	147	169	192	214	237	259	282	304	327		
	1	33	56	78	101	123	146	168	191	213	236	258	281	303	326	348		
1897	17	3	3	3	8	5	11	10	16	14	18	13	6	5	7	10	31	180
98	17	4	5	3	5	3	8	16	30	13	12	5	4	1	8	6	40	"
99	17	3	4	—	7	1	15	3	35	8	26	1	10	1	8	1	36	"
1900	22	2	13	3	2	—	4	5	30	7	22	1	12	—	6	3	48	"
01	27	2	3	1	3	1	7	5	34	10	13	5	13	1	4	8	43	"
02	19	2	—	1	3	2	4	9	43	24	21	8	1	1	2	8	32	"
03	7	3	1	—	6	3	19	14	43	11	20	14	11	6	4	2	16	"
04	19	7	6	—	9	2	7	1	10	2	14	6	14	4	23	3	53	"
05	29	1	7	2	9	1	10	4	22	3	16	2	18	1	18	7	31	"
06	1	4	2	—	1	1	10	8	30	21	27	10	14	4	2	8	37	"
07	27	2	2	2	10	1	11	3	32	4	30	2	11	1	15	6	21	"
08	14	8	2	4	1	3	6	21	24	14	14	7	13	3	10	11	24	"
09	5	3	3	5	3	6	15	32	27	16	10	18	10	5	5	6	11	"
1910	3	2	3	6	1	7	4	23	21	21	8	25	18	6	8	10	14	"
11	9	9	5	—	1	4	1	6	28	23	11	19	15	5	4	18	22	"
12	2	2	2	1	7	6	8	43	30	24	18	8	2	1	2	2	22	"
13	4	1	1	1	1	9	9	14	45	37	27	8	7	2	4	3	7	"
14	17	7	3	5	8	8	12	24	9	20	5	3	15	8	4	17	15	"
15	9	3	2	6	7	8	13	17	21	15	11	3	16	7	6	9	27	"
16	7	7	4	9	15	9	6	15	14	18	18	13	8	4	10	13	9	"
17	3	4	—	—	1	4	9	14	25	31	17	16	15	1	2	11	27	"
18	6	4	1	4	4	9	6	9	11	15	21	16	14	4	9	19	28	"
19	2	2	2	5	4	10	9	21	22	20	18	13	10	4	6	7	25	"
1920	13	3	3	—	4	5	13	25	18	16	17	3	7	2	4	19	28	"
21	7	3	1	3	2	4	8	14	19	16	17	4	20	6	10	6	40	"
22	4	3	2	2	2	5	10	26	28	21	13	11	15	2	2	7	26	"
23	13	2	4	2	5	4	7	14	12	14	17	6	12	9	14	18	26	"
24	11	3	—	2	5	9	4	25	21	18	18	1	8	2	4	8	41	"
25	15	2	1	1	1	4	1	6	7	10	16	4	12	7	7	15	71	"
26	17	—	—	1	—	1	1	13	7	21	14	7	6	3	4	18	66	"
27	7	1	1	—	—	2	3	21	19	17	19	7	6	3	14	3	55	"
28	17	5	3	1	4	6	5	3	17	8	12	4	5	4	15	18	53	"
29	1	1	1	2	4	5	5	22	32	29	14	14	8	1	11	7	23	"
1930	18	6	3	3	—	5	2	9	22	15	18	11	6	1	5	20	34	"
31	7	4	—	1	4	4	3	12	26	25	20	1	4	2	5	14	48	"
32	5	4	3	1	3	2	4	8	41	32	13	4	1	3	5	10	41	"
33	7	1	2	—	2	3	—	14	38	14	5	3	16	3	6	8	58	"
34	9	—	2	—	3	—	11	13	12	8	9	4	18	—	7	10	74	"
35	5	2	7	4	7	6	14	15	17	19	16	6	14	4	6	5	32	"
36	10	4	3	5	6	8	11	18	15	16	7	11	2	6	4	4	48	"
37	14	9	2	3	4	11	14	22	23	14	12	7	7	5	3	6	24	"
38	7	10	4	2	10	8	5	15	10	18	17	13	11	8	10	7	25	"
39	6	5	1	3	8	8	9	14	10	21	18	6	5	—	3	3	59	"
1940	10	6	4	4	7	3	3	5	10	14	14	11	10	7	6	7	59	"
41	17	7	1	3	7	3	4	3	7	6	13	4	5	5	8	9	78	"
42	6	1	3	—	1	1	12	6	6	3	11	1	4	4	4	5	22	90
43	1	1	1	1	—	1	4	4	6	6	9	5	6	1	4	2	38	"
44	6	2	—	2	1	1	2	5	2	1	7	6	3	3	3	14	32	"
45	3	—	3	1	—	—	—	1	3	10	10	2	4	1	5	3	40	"
46	2	2	—	1	1	—	2	3	5	8	10	3	5	3	8	7	30	"
総計	521	173	129	109	208	211	358	646	1043	771	772	371	487	166	346	445	1794	8550
平均	10.4	3.5	2.6	2.2	4.2	4.2	7.2	12.9	20.9	15.4	15.4	7.4	9.7	3.3	5.9	8.9	35.9	171.0
%	6.1	2.0	1.5	1.3	2.5	2.5	4.2	7.5	12.2	9.0	9.0	4.3	5.7	1.9	3.4	5.2	21.0	100

020654

	N	NNE	NE	ENE	E	ESE	SE	SSE	S	SSW	SW	WSW	W	WNW	NW	NNW	Calm	Sum
	348	12	34	57	79	102	124	147	169	192	214	237	259	282	304	327		
	14	33	56	78	101	123	146	168	191	213	236	258	281	303	326	348	Calm	Sum
1897	14	3	3	7	20	1	16	10	18	6	14	4	18	11	8	4	28	186
98	21	6	16	5	11	3	10	9	7	2	9	2	15	4	16	7	43	"
99	21	5	6	—	7	—	15	3	37	3	25	—	10	1	17	2	34	"
1900	17	—	5	2	9	3	3	10	32	7	20	6	18	3	12	5	34	"
01	6	1	3	2	5	1	13	10	27	3	21	5	17	3	7	3	57	"
02	22	3	4	4	1	2	3	4	14	13	19	4	14	9	11	17	42	"
03	29	2	3	1	9	—	11	5	18	8	18	4	15	7	11	6	39	"
04	23	2	2	3	3	6	11	9	39	7	16	4	7	5	8	8	33	"
05	17	2	2	2	13	2	5	2	23	6	21	3	32	12	20	4	30	"
06	4	1	2	—	2	—	10	16	30	31	17	7	8	3	9	1	43	"
07	5	2	2	3	9	5	19	15	37	12	23	3	13	3	8	8	21	"
08	4	—	1	2	3	3	10	29	30	31	22	5	13	8	9	5	11	"
09	7	5	9	13	16	12	11	12	14	5	7	12	6	10	13	26	8	"
1910	9	4	4	3	4	2	6	24	27	30	11	14	14	10	6	10	8	"
11	15	8	6	1	7	3	2	10	22	19	12	7	10	10	19	9	24	"
12	12	1	1	2	7	10	5	19	26	24	5	4	12	6	10	13	29	"
13	10	4	—	11	13	9	11	19	17	16	4	3	8	11	14	22	14	"
14	16	10	4	5	8	10	5	18	16	13	11	6	6	11	9	23	14	"
15	4	3	2	6	12	13	12	21	20	22	16	13	8	3	13	10	8	"
16	9	1	2	2	9	8	18	11	15	15	7	7	11	23	15	8	25	"
17	3	3	2	2	12	4	11	12	13	21	14	11	13	5	6	22	32	"
18	3	—	5	2	3	7	13	12	24	22	10	10	12	5	8	19	31	"
19	6	8	1	3	7	1	2	21	15	24	25	10	11	9	9	11	23	"
1920	6	8	2	7	4	7	9	19	15	16	7	7	13	6	9	18	33	"
21	12	6	6	6	13	8	6	9	13	15	16	6	16	7	13	16	18	"
22	16	5	4	2	8	2	6	6	9	12	8	10	13	5	9	23	48	"
23	5	2	4	8	9	9	6	13	13	31	19	8	11	6	5	16	21	"
24	18	3	2	10	7	10	3	9	11	10	13	1	16	8	10	19	36	"
25	4	1	1	1	2	—	3	9	21	18	28	2	22	1	10	14	58	"
26	7	—	2	3	2	—	5	13	15	10	15	13	16	5	5	7	68	"
27	10	—	6	2	2	6	8	6	13	14	6	5	11	5	13	12	67	"
28	6	—	1	2	2	3	3	8	13	16	12	8	12	6	21	13	60	"
29	15	2	4	1	8	1	5	15	15	8	7	13	6	7	14	17	48	"
1930	6	—	2	2	5	5	1	5	26	31	17	16	7	6	7	12	38	"
31	3	—	1	2	4	8	6	9	32	22	13	18	6	2	5	7	48	"
32	19	6	2	3	2	1	2	2	16	14	10	8	7	1	13	23	57	"
33	8	4	2	2	3	3	3	5	19	15	9	9	14	6	5	15	64	"
34	28	3	2	1	5	3	2	2	22	1	1	4	10	6	6	24	66	"
35	11	11	17	9	6	6	13	9	15	7	12	1	12	7	10	21	18	"
36	14	3	3	3	8	6	6	19	19	11	16	6	9	5	4	8	46	"
37	9	6	5	5	12	20	8	10	12	10	5	8	19	5	13	10	29	"
38	13	6	4	6	31	12	4	10	15	13	8	5	6	6	7	7	33	"
39	1	3	6	4	5	1	3	5	6	12	12	8	9	3	12	5	91	"
1940	9	5	2	1	5	2	11	8	5	13	21	6	7	7	10	22	52	"
41	4	—	3	—	2	2	2	4	18	6	34	16	13	5	2	5	70	"
42	2	3	1	3	2	—	4	3	6	6	6	4	3	7	5	2	36	93
43	9	2	—	2	—	1	2	4	4	6	8	4	7	1	3	6	34	"
44	3	1	1	1	2	—	—	1	—	2	4	2	6	3	11	7	49	"
45	3	1	2	—	1	2	2	5	7	9	7	8	5	1	5	6	29	"
46	—	1	—	—	1	2	8	1	9	8	12	5	—	4	4	4	34	"
総計	516	156	170	167	342	225	355	510	890	676	673	345	570	293	489	572	1886	8835
平均	10.3	3.1	3.4	3.3	6.8	4.5	7.1	10.2	17.8	13.5	13.5	6.9	11.4	5.7	9.8	11.4	37.7	176.7
%	5.9	1.8	1.9	1.9	3.9	2.6	4.0	5.8	10.1	7.7	7.7	3.9	6.5	3.2	5.6	6.5	21.5	100+

020655

	N	NNE	NE	ENE	E	ESE	SE	SSE	S	SSW	SW	WSW	W	WNW	NW	NNW	Calm	Sum
	349	12	34	57	79	102	124	147	169	192	214	237	259	282	304	327		
	14	38	56	78	101	123	146	168	191	213	236	258	281	303	326	348	Calm	Sum
1897	13	3	6	18	13	7	15	8	20	5	15	11	15	7	13	6	21	186
98	14	2	15	3	6	1	8	12	16	16	18	6	14	4	14	5	31	186
99	9	8	24	—	5	—	13	2	10	3	31	2	12	1	22	4	40	186
1900	15	1	8	1	9	1	11	7	15	6	4	4	12	3	22	6	60	186
01	34	—	7	4	7	—	6	9	13	9	9	5	4	3	22	17	43	186
02	23	9	6	4	4	5	5	9	14	8	16	7	12	7	20	5	32	186
03	17	3	7	2	13	4	15	10	26	9	14	9	12	1	12	4	28	186
04	35	1	3	2	12	1	10	2	16	3	13	5	7	5	13	7	51	186
05	21	—	8	1	25	1	14	4	19	8	22	3	20	2	10	1	27	186
06	12	2	2	2	9	3	11	12	15	19	14	14	13	4	10	5	39	186
07	13	1	5	8	20	6	13	6	19	13	9	3	15	2	18	6	29	186
08	20	8	10	5	7	5	7	19	21	12	15	2	7	3	16	10	19	186
09	2	—	8	7	4	3	18	48	25	20	8	12	2	9	7	6	7	186
1910	3	2	5	3	1	2	16	38	25	18	15	10	16	5	13	1	13	186
11	19	3	4	6	9	4	11	11	28	20	8	6	3	7	15	9	23	186
12	8	5	6	4	1	9	5	9	11	18	17	6	6	13	7	10	43	186
13	11	4	5	8	15	12	6	10	17	16	9	7	18	8	14	14	12	186
14	24	6	7	4	13	13	15	11	11	11	13	9	8	4	9	16	12	186
15	2	2	5	6	6	12	30	25	17	18	15	7	11	7	3	3	17	186
16	4	2	2	4	8	11	23	15	26	26	10	8	8	3	7	10	19	186
17	9	2	3	3	5	7	8	15	8	23	19	10	11	4	15	9	34	186
18	21	2	3	5	13	6	13	7	8	14	15	5	6	2	16	21	29	186
19	24	20	2	3	7	8	8	8	17	17	8	7	10	8	8	11	20	186
1920	5	2	—	2	5	10	14	26	26	21	12	8	6	3	12	14	20	186
21	9	1	1	6	7	8	13	13	23	26	21	5	10	4	8	12	19	186
22	10	1	3	2	5	5	7	20	24	19	15	6	8	8	8	11	34	186
23	11	1	2	6	9	7	4	13	17	22	4	6	14	3	21	11	35	186
24	18	5	1	7	5	4	6	[illegible]	20	8	6	4	16	6	11	18	42	186
25	13	1	—	1	—	1	2	12	13	12	15	8	15	3	15	9	66	186
26	8	1	2	1	2	3	4	7	7	2	11	4	10	9	14	24	77	186
27	13	3	1	1	5	2	1	6	13	15	18	3	8	6	14	8	69	186
28	2	1	1	2	2	10	6	20	32	16	2	8	4	2	9	14	55	186
29	7	1	4	5	5	4	6	15	10	9	7	4	15	10	21	14	48	186
1930	3	1	3	4	4	7	4	4	13	19	13	7	13	10	15	12	54	186
31	10	3	2	3	4	3	—	4	16	6	9	3	11	4	7	11	90	186
32	13	1	1	1	1	1	4	20	38	14	15	6	4	1	6	8	52	186
33	5	2	3	—	2	2	1	4	33	17	15	9	21	4	11	9	48	186
34	9	7	9	12	24	3	5	12	16	4	4	3	8	7	21	19	23	186
35	14	4	6	2	9	2	17	24	24	18	11	6	7	4	3	7	23	186
36	20	4	7	3	8	2	4	8	14	9	4	2	8	8	9	13	63	186
37	11	9	8	4	14	3	8	16	20	16	11	5	6	2	7	11	35	186
38	10	1	1	4	5	12	25	25	29	12	8	5	3	4	6	3	33	186
39	14	3	3	6	3	2	2	4	5	14	9	6	12	4	4	20	75	186
1940	14	8	5	3	5	4	1	3	11	10	14	2	5	5	15	15	66	186
41	27	9	3	—	4	2	2	5	14	5	9	11	9	5	7	11	63	186
42	7	—	3	—	—	1	4	4	6	5	5	3	4	4	6	8	33	93
43	1	1	1	2	2	—	6	3	4	6	12	2	6	2	1	6	33	93
44	4	—	3	—	1	—	1	2	1	4	2	5	2	9	3	7	49	93
45	4	2	2	—	2	1	1	3	2	2	—	5	7	7	9	5	41	93
46	1	5	2	2	1	5	2	4	1	5	5	5	8	—	7	12	28	93
総計	606	168	229	182	340	225	431	488	830	628	524	299	482	241	476	506	1434	8835
平均	12.1	3.4	4.6	3.6	6.8	4.5	8.6	11.8	16.6	12.6	11.5	6.0	9.6	5.0	11.5	10.1	38.5	176.7
%	6.9	1.9	2.6	2.0	3.8	2.5	4.3	6.7	9.3	7.1	6.5	3.3	5.4	2.8	6.5	5.7	21.8	100

026656

	N	NNE	NE	ENE	E	ESE	SE	SSE	S	SSW	SW	WSW	W	WNW	NW	NNW	Calm	Sum
	349	12	34	57	79	102	124	147	169	192	214	237	259	282	304	327		
	1	33	56	78	101	123	146	168	191	213	236	258	281	303	326	348	Calm	Sum
1897	29	7	10	6	8	1	7	3	11	1	7	6	18	9	11	8	38	180
98	23	8	10	2	4	1	4	2	6	3	10	4	12	4	18	6	63	〃
99	52	23	30	1	4	—	3	—	6	1	4	—	2	—	14	6	34	〃
1900	49	4	15	3	11	—	6	1	10	6	2	4	9	4	11	5	40	〃
01	115	1	—	—	1	—	—	—	1	1	4	1	8	3	6	11	28	〃
02	59	15	11	7	11	4	4	—	5	1	1	1	5	6	12	13	25	〃
03	52	1	8	4	11	5	2	5	5	3	4	1	9	2	17	7	44	〃
04	44	2	9	5	17	—	2	1	13	2	4	2	11	4	2	8	31	〃
05	54	1	6	2	23	—	8	—	10	3	7	1	11	1	18	6	29	〃
06	17	6	3	2	6	4	3	2	11	4	8	7	15	5	10	13	64	〃
07	37	14	8	5	7	4	4	4	10	3	2	2	6	11	17	21	25	〃
08	25	15	6	9	13	13	12	4	7	6	7	6	9	11	14	15	8	〃
09	18	6	15	8	9	3	11	10	9	7	6	4	5	13	20	13	23	〃
1910	40	13	2	5	2	3	5	7	6	11	7	5	10	4	14	29	17	〃
11	19	4	8	—	1	3	3	14	12	15	6	12	11	4	12	21	35	〃
12	83	3	2	—	1	1	2	6	6	2	3	4	3	6	5	19	34	〃
13	37	10	15	9	14	8	6	3	17	4	6	6	4	8	10	14	8	〃
14	36	21	5	10	8	5	9	6	7	11	5	4	2	7	12	18	14	〃
15	46	22	10	9	7	1	4	2	6	3	4	2	3	3	14	22	20	〃
16	12	2	3	10	18	4	6	6	10	8	11	4	11	7	25	28	15	〃
17	18	4	4	5	5	4	6	2	8	13	4	4	4	8	20	32	38	〃
18	55	20	5	4	6	4	2	2	3	1	1	1	2	14	7	26	27	〃
19	42	10	3	4	2	5	8	14	7	11	10	2	14	3	10	16	19	〃
1920	19	1	6	7	9	4	6	8	12	9	4	9	12	13	8	20	33	〃
21	40	18	3	3	7	2	7	5	8	10	9	2	6	7	10	17	26	〃
22	28	10	2	1	5	1	4	7	15	8	10	8	3	9	8	21	40	〃
23	49	13	8	1	—	1	4	9	6	5	6	4	4	—	7	30	33	〃
24	25	7	1	3	4	2	2	14	6	5	9	2	8	2	12	37	41	〃
25	32	4	—	—	1	—	—	1	2	1	1	1	11	10	9	34	73	〃
26	11	1	—	1	1	—	2	3	4	4	8	2	20	8	11	21	83	〃
27	25	11	2	3	1	—	1	6	11	8	5	5	7	4	5	26	60	〃
28	38	8	2	1	2	—	5	6	7	3	6	1	6	2	8	32	52	〃
29	36	8	7	3	3	3	1	1	4	8	14	3	12	4	10	41	32	〃
1930	25	7	1	1	7	1	5	2	3	7	5	3	9	4	17	27	56	〃
31	11	3	4	5	5	—	4	4	10	9	9	9	9	6	16	19	57	〃
32	38	3	3	1	—	—	1	—	3	1	3	6	8	2	15	35	61	〃
33	24	5	1	1	2	1	3	—	15	12	7	8	7	5	9	17	63	〃
34	39	8	16	7	10	8	9	9	13	3	6	3	4	2	11	18	20	〃
35	41	27	3	9	5	1	1	—	5	1	2	—	3	2	16	24	40	〃
36	27	25	4	2	1	2	—	2	10	14	7	3	5	3	6	10	69	〃
37	36	19	10	5	7	2	4	5	5	6	6	6	10	7	7	15	30	〃
38	36	20	15	4	6	1	6	1	9	5	2	5	4	2	8	14	42	〃
39	34	10	6	1	4	—	4	3	1	7	3	—	4	5	6	18	74	〃
1940	56	5	3	2	4	1	3	3	3	8	5	2	8	5	6	16	54	〃
41	35	29	16	3	9	4	2	—	2	2	5	6	4	4	8	13	38	〃
42	8	4	1	—	1	—	2	1	2	2	3	2	4	3	8	10	39	90
43	12	4	1	—	3	—	—	2	—	1	2	2	5	8	7	11	30	〃
44	16	5	—	1	1	1	4	—	1	1	3	—	4	12	5	3	36	〃
45	13	2	1	1	2	—	1	3	3	2	2	1	4	1	7	13	34	〃
46	9	4	2	3	1	1	1	3	3	5	8	3	7	5	4	9	22	〃
総計	1720	475	306	179	286	110	196	192	349	257	263	179	374	272	566	908	1918	8550
平均	34.4	9.5	6.1	3.6	5.7	2.2	3.9	3.8	7.0	5.1	5.3	3.6	7.5	5.4	11.3	18.2	38.3	171
%	20.1	5.6	3.6	2.2	3.3	1.3	2.3	2.2	4.1	3.0	3.1	2.1	4.4	3.2	6.6	10.6	22.4	100
	N																	

020657

1,720 475 306 179 286 110 196 ~~192~~ 349 257 263 179 374 272 566 908 1,918 8550

	N	NNE	NE	ENE	E	ESE	SE	SSE	S	SSW	SW	WSW	W	WNW	NW	NNW	Calm	Sum
	349	12	34	57	79	102	124	147	169	192	214	237	259	282	304	327		
	11	33	56	78	101	123	146	168	191	213	236	258	281	303	326	348	Calm	Sum
1897	58	23	14	5	4	1	3	—	—	3	3	2	11	4	19	16	28	186
98	119	18	3	—	2	1	3	1	6	2	2	—	2	2	3	12	19	196
99	66	11	26	4	2	—	4	—	2	—	2	3	6	1	13	3	43	175
1900	72	7	26	—	2	—	—	—	1	5	3	—	3	1	10	9	45	184
01	75	3	2	1	—	—	—	1	4	—	2	—	8	2	11	9	68	186
02	78	8	11	2	6	—	2	1	4	1	1	1	6	6	6	11	42	174
03	98	6	6	—	2	—	2	1	4	1	7	3	6	3	7	4	36	185
04	88	7	8	—	2	1	—	—	1	2	1	3	7	5	9	10	42	183
05	103	2	6	2	13	—	—	—	2	—	1	2	5	3	18	3	26	186
06	73	11	6	1	—	—	2	2	4	3	1	4	5	2	9	11	52	184
07	29	18	11	5	11	4	2	4	11	3	4	2	18	10	17	17	20	182
08	56	23	11	8	5	2	1	—	5	3	7	4	10	1	14	17	19	186
09	56	17	19	5	2	3	2	1	—	7	6	7	101	7	8	18	18	189
1910	108	13	2	—	—	—	—	—	—	—	1	4	—	3	5	23	27	186
11	84	4	3	—	1	4	—	2	5	3	4	3	4	4	5	38	22	219
12	97	5	—	—	—	1	—	—	1	1	2	2	5	2	6	31	33	225
13	83	33	17	10	5	2	1	1	1	2	1	1	1	3	3	17	5	183
14	42	20	11	13	4	3	2	1	2	3	4	3	3	9	11	23	32	173
15	32	31	12	8	9	5	5	—	—	4	5	1	3	4	17	19	31	189
16	68	7	2	1	1	—	—	1	—	4	5	1	2	—	10	66	18	185
17	71	9	—	2	—	—	1	1	—	—	4	1	5	2	6	54	30	185
18	79	21	—	2	1	—	1	1	3	4	7	4	8	3	6	19	27	185
19	69	32	6	3	4	—	1	1	—	5	2	3	4	5	8	27	16	183
1920	63	25	5	7	4	2	—	1	3	2	2	1	7	7	7	27	23	174
21	70	25	—	2	—	1	1	—	2	3	2	3	2	6	10	37	22	183
22	54	14	5	3	2	1	—	2	—	1	2	2	6	6	15	28	45	183
23	52	3	2	1	—	5	5	4	—	—	4	—	4	3	17	46	40	178
24	59	16	3	—	4	—	1	—	—	2	5	1	9	1	8	35	42	186
25	56	14	6	—	—	—	—	—	—	—	—	—	5	2	7	22	74	186
26	54	2	5	2	—	—	—	—	2	—	3	—	9	2	18	51	38	184
27	47	18	4	3	1	—	—	1	1	4	2	3	5	7	6	30	54	181
28	72	25	3	2	—	—	—	—	—	3	2	1	3	2	6	24	42	180
29	64	19	9	—	1	—	—	—	3	—	3	1	8	1	6	47	27	186
1930	60	11	2	—	1	1	—	—	1	2	3	2	6	7	11	32	47	183
31	80	8	1	—	—	—	—	—	—	1	2	4	4	3	4	42	37	186
32	84	11	—	2	—	—	—	2	—	—	2	1	7	—	9	19	48	183
33	68	21	2	—	—	—	—	—	—	1	4	1	9	3	8	18	51	186
34	77	35	18	7	6	3	—	1	2	—	1	—	4	6	3	8	15	183
35	48	18	12	3	1	2	3	2	5	1	5	1	5	4	16	15	45	183
36	51	58	14	6	—	1	—	—	—	1	—	—	3	6	4	7	35	186
37	37	34	15	15	4	—	3	—	2	3	6	4	—	4	7	15	37	183
38	29	45	16	6	6	2	1	1	9	5	3	3	3	3	2	5	47	186
39	42	13	—	—	—	1	—	—	—	—	—	3	2	2	5	20	98	186
1940	62	9	1	—	—	—	—	3	1	6	11	6	7	6	6	16	52	186
41	49	56	9	—	1	1	—	3	3	—	—	—	4	4	6	12	38	186
42	22	2	—	—	—	—	1	—	—	—	—	2	2	3	9	22	30	93
43	30	4	—	—	—	—	—	—	—	—	1	—	5	5	2	12	34	183
44	41	2	1	1	—	—	—	1	—	—	1	2	—	4	4	14	22	186
45	44	11	—	1	—	—	—	—	—	—	—	—	3	2	4	13	15	186
46	33	7	1	—	—	—	1	1	—	—	2	1	2	1	2	13	24	186
総計	3144	828	336	133	107	47	48	41	90	91	139	95	258	182	416	1097	1782	8835
平均	62.9	16.6	6.7	2.7	2.1	0.9	1.0	0.8	1.8	1.8	2.8	1.9	5.2	3.6	8.3	21.9	35.6	176.7
%	35.6	9.4	3.8	1.5	1.2	0.5	0.6	0.5	1.0	1.0	1.6	1.1	2.9	2.0	4.7	12.4	20.1	100

024658

	3,145	828	336	133	107	47	48	41	90	91	139	95	258	182	416	1,097	1,782	8835

	N	NNE	NE	ENE	E	ESE	SE	SSE	S	SSW	SW	WSW	W	WNW	NW	NNW	Calm	Sum
	348	12	34	57	79	102	124	147	169	192	214	237	259	282	304	327		
	1	33	56	78	101	123	146	168	191	213	236	258	281	303	326	348	Calm	Sum
1897	46	32	22	7	7	—	—	—	—	2	3	1	10	5	5	14	26	180
98	85	21	10	1	1	—	3	2	4	1	2	1	4	2	6	6	31	"
99	100	13	17	—	2	—	1	—	—	—	3	—	4	1	9	2	28	"
1900	79	5	26	3	2	—	3	1	1	2	1	1	7	2	9	2	36	"
01	71	6	1	—	—	—	—	—	—	—	1	—	—	3	12	17	69	"
02	87	7	14	2	3	1	2	—	1	—	2	—	9	—	4	11	37	"
03	86	8	15	2	2	—	1	—	—	—	—	—	4	1	10	6	45	"
04	109	8	7	1	3	1	1	—	1	—	2	1	7	3	5	2	29	"
05	122	3	10	1	4	—	1	—	1	—	1	—	5	—	6	6	20	"
06	57	47	2	—	2	1	—	—	1	1	1	1	4	1	8	10	44	"
07	62	24	20	7	3	—	2	—	2	2	4	1	6	6	5	15	21	"
08	66	33	14	6	1	1	—	1	1	1	3	1	7	9	5	10	21	"
09	86	22	11	8	1	1	2	2	—	2	1	—	2	—	6	20	16	"
1910	89	10	2	1	—	—	1	—	—	—	3	2	2	3	8	35	29	"
11	74	17	—	—	—	—	—	1	—	1	—	1	—	2	12	28	44	"
12	88	10	7	2	1	1	1	1	1	—	1	2	1	2	4	33	25	"
13	81	29	8	4	1	5	—	1	—	—	2	1	2	4	7	28	7	"
14	66	41	13	17	2	1	2	1	2	1	1	—	5	4	6	7	11	"
15	61	40	10	1	3	1	1	2	3	1	3	2	2	3	4	12	29	"
16	96	21	6	—	—	1	—	—	—	1	—	3	2	4	4	18	23	"
17	81	10	1	—	3	—	1	1	—	1	2	—	2	4	6	38	52	"
18	58	20	5	5	2	—	1	—	2	—	—	2	5	2	5	26	40	"
19	50	46	5	5	—	—	—	—	1	2	7	1	5	4	5	30	18	"
1920	80	12	3	—	1	1	—	—	2	3	1	4	8	1	1	43	10	"
21	62	11	—	1	—	—	1	2	2	1	3	5	4	4	4	47	33	"
22	74	21	8	2	1	2	1	—	1	—	1	3	2	7	8	30	20	"
23	45	3	—	1	1	—	1	—	—	—	4	3	6	3	23	45	45	"
24	64	19	5	2	2	1	1	—	—	—	4	3	1	1	11	24	42	"
25	59	5	—	—	—	1	—	—	—	1	—	—	1	4	6	26	76	"
26	38	4	2	2	1	—	1	—	—	—	1	1	2	4	10	6	47	"
27	50	13	6	3	1	2	—	3	4	2	2	2	3	3	3	6	57	"
28	56	11	3	1	—	—	—	—	—	3	7	3	3	5	5	27	56	"
29	78	12	4	—	1	—	1	—	2	1	3	—	3	1	8	18	36	"
1930	65	8	3	—	3	1	1	1	3	1	3	—	1	2	7	32	48	"
31	75	4	1	—	—	1	1	—	3	1	3	5	2	3	8	26	47	"
32	76	8	1	—	—	—	—	—	1	3	—	—	1	1	9	23	57	"
33	61	13	3	—	1	1	—	—	1	1	4	—	3	1	9	32	50	"
34	72	31	15	3	2	2	3	—	—	—	2	2	3	2	2	21	20	"
35	50	37	11	4	3	1	—	1	1	5	2	1	2	3	5	8	46	"
36	67	25	6	3	—	—	1	—	2	—	2	—	2	1	2	19	44	"
37	513	45	10	8	3	—	1	—	1	2	—	1	—	7	9	17	20	"
38	42	63	12	11	5	—	1	1	—	4	2	—	2	—	1	4	42	"
39	63	9	1	1	—	—	1	—	—	—	2	1	2	1	2	17	12	"
1940	75	24	5	—	2	—	—	—	1	2	2	—	2	—	3	10	49	"
41	61	35	5	2	—	—	—	—	1	—	—	1	2	2	2	11	58	"
42	21	1	1	1	—	—	—	—	—	—	—	—	2	5	7	19	33	90
43	35	8	—	—	—	—	—	—	—	2	1	1	4	1	3	7	28	"
44	25	4	—	—	—	—	—	—	—	—	2	1	—	2	1	30	25	"
45	19	1	—	—	—	—	—	—	—	—	1	1	7	1	4	19	37	"
46	24	5	2	—	—	—	—	—	—	—	2	1	—	4	3	17	32	"
総計	3290	900	334	118	74	29	36	21	45	51	100	64	165	125	325	1049	1886	8550
平均	65.8	18.0	6.7	2.4	1.4	0.6	0.7	0.4	0.9	1.0	2.0	1.3	3.3	2.7	6.5	20.9	36.3	171.0
%	38.2	10.4	3.9	1.4	0.8	0.4	0.4	0.2	0.5	0.6	1.2	0.8	1.9	1.6	3.8	12.1	21.1	100
	最多 382																	

020659

3290 900 334 118 74 29 36 21 45 51 100 64 165 125 325 1049 ~~1886~~ 1864

		N	NNE	NE	ENE	E	ESE	SE	SSE	S	SSW	SW	WSW	W	WNW	NW	NNW	Calm	Sum
		348	12	34	57	79	102	124	147	169	192	214	237	259	282	304	229		
		1/	33	56	78	101	123	146	168	191	213	236	258	281	303	326	348	Calm	Sum
	1897	96	18	21	4	—	—	2	—	—	1	1	1	2	—	8	5	27	186
	98	122	16	1	1	—	—	1	—	2	—	2	—	5	1	3	4	28	"
	99	77	4	29	1	3	—	—	—	1/2	—	2	—	5	—	11	5	46	"
	1900	55	4	22	3	—	—	2	—	—	—	1	2	—	1	3	3	41	"
	01	93	10	2	1	—	—	—	—	—	1	1	1	—	2	7	9	58	"
	02	101	9	10	3	6	3	1	—	3	1	5	—	1	2	3	10	28	"
	03	106	2	14	1	2	—	1	1	1	1	3	—	5	—	7	4	38	"
	04	117	2	11	1	—	—	2	—	1	—	2	3	4	3	11	3	26	"
	05	109	—	7	—	5	1	—	1	6	1	4	2	3	1	8	4	32	"
	06	52	28	2	2	3	—	1	—	1	1	3	3	4	—	4	10	73	"
	07	81	30	4	—	2	2	1	—	1	2	2	1	1	2	3	3	15	"
	08	74	32	16	8	5	5	3	3	2	1	—	2	2	5	2	3	13	"
	09	97	28	13	6	2	—	—	—	1	1	1	—	4	2	7	13	11	"
	1910	127	17	6	—	—	—	—	2	—	—	1	—	2	2	5	14	10	"
	11	111	12	3	1	—	—	—	1	1	—	1	2	—	1	5	29	19	"
	12	106	13	11	11	9	1	3	1	1	1	3	—	2	2	3	17	2	"
	13	116	16	10	4	7	1	2	—	4	—	—	—	1	1	3	16	5	"
	14	81	26	19	11	6	3	1	1	1	3	2	3	—	4	3	14	8	"
	15	61	53	20	6	4	3	4	2	2	1	1	—	1	1	6	9	12	"
	16	96	14	4	—	—	—	—	—	—	—	—	1	6	1	4	45	17	"
	17	98	14	1	2	1	2	—	—	—	—	—	—	1	2	2	38	24	"
	18	81	16	1	2	3	—	—	—	—	1	—	1	6	2	6	21	46	"
	19	95	28	8	2	2	—	1	1	—	1	4	1	5	1	4	19	14	"
	1920	69	27	3	3	2	—	—	1	3	3	4	4	4	3	14	20	21	"
	21	69	16	4	1	3	3	1	—	—	2	1	2	3	5	10	48	18	"
	22	76	11	6	7	3	1	1	1	2	1	1	3	3	1	10	45	14	"
	23	56	10	4	1	—	—	—	1/2	—	1	1	2	2	1	11	53	43	"
	24	81	21	4	5	1	2	2	2	—	1	3	3	6	2	4	15	34	"
	25	65	4	2	—	1	—	—	—	—	—	3	2	2	3	7	34	63	"
	26	38	2	1	—	1	—	1	—	1	1	2	2	5	1	10	74	47	"
	27	51	16	7	—	1	1	—	1	2	3	1	3	3	2	7	26	63	"
	28	58	9	1	1	1	—	—	1/2	2	3	1	2	2	—	5	49	52	"
	29	57	5	8	1	—	1	1	—	1	1	4	3	7	2	9	39	45	"
	1930	70	14	3	—	2	1	—	—	1	—	2	4	4	2	7	34	42	"
	31	72	5	1	—	—	—	—	1	—	2	3	3	1	3	4	38	53	"
	32	66	17	—	1	2	—	—	—	—	—	1	2	2	2	6	24	63	"
	33	68	13	2	—	2	—	—	—	1/6	—	—	—	3	—	6	25	63	"
	34	40	45	15	7	7	4	3	1	6	3	2	2	2	—	6	22	21	"
	35	82	48	11	2	2	1/3	1	—	1	3	4	1	—	—	3	54	27	"
	36	93	18	6	1	1	3	1	—	1	1	1	1	—	2	2	14	41	"
	37	48	53	17	4	4	—	1	—	1/2	1/4	2	1	—	2	—	6	44	"
	38	65	34	7	3	3	1	1	—	2	4	3	1	1	—	4	9	48	"
	39	70	17	8	—	—	—	—	—	—	1	—	—	2/6	1/3	4	17	69	"
	1940	67	16	3	2	2	—	—	—	—	—	—	—	6	3	4	16	77	"
	41	65	31	4	1	1	—	—	—	3	—	2	1	1	3	3	10	61	"
	42	36	8	1	—	—	—	—	—	—	—	1/4	—	—	1	3	15	28	93
	43	24	10	1	—	—	—	—	—	—	1		2	—	1	2	20	29	"
	44	58	3	—	—	—	—	—	—	—	—	—	—	1	—	1	20	10	"
	45	33	6	2	2	—	—	—	—	—	—	—	1	—	—	7	10	31	"
	46	29	3	2	—	—	1	—	—	—	1	—	—	—	2	3	25	27	"
	總計	3797	857	360	112	99	40	38	21	57	50	83	73	132	77	270	1047	1722	8835
	平均	75.9	17.1	7.2	2.2	2.0	0.8	0.8	0.4	1.1	1.0	1.7	1.5	2.6	1.5	5.4	20.9	34.4	176.7
	%	43.3	9.6	4.0	1.2	1.1	0.5	0.5	0.2	0.6	0.6	1.0	0.8	1.5	0.8	3.0	11.9	19.6	100
		最多																	
		3797	857	360	112	99	40	38	21	57	50	83	73	132	77	270	1047 1054	1722	8835

020660

④ 謝 湖

020661

彭湖

~~每時風向~~

31

中華民國 年 1月 日 風向計算用紙

	N 349–11	NNE 12–33	NE 34–56	ENE 57–78	E 79–101	ESE 102–123	SE 124–146	SSE 147–168	S 169–191	SSW 192–213	SW 214–236	WSW 239–258	W 259–281	WNW 282–303	NW 304–326	NNW 327–348	Calm	Sum
民前15	11	6	165	-	1	-	-	-	1	-	-	-	-	-	-	-	2	186
〃14	66	103	17	-	-	-	-	-	-	-	-	-	-	-	-	-	-	186
〃13	3	1	180	1	-	1	-	-	-	-	-	-	-	-	-	-	-	186
〃12	2	4	180	-	-	-	-	-	-	-	-	-	-	-	-	-	-	186
〃11	12	33	111	14	6	-	2	-	5	-	1	-	-	1	1	-	-	186
〃10	10	-	176	-	-	-	-	-	-	-	-	-	-	-	-	-	-	186
〃9	2	29	152	-	1	-	-	-	-	1	-	-	-	-	-	-	1	186
〃8	15	34	136	-	-	-	-	-	-	-	-	-	-	-	-	1	-	186
〃7	29	28	77	-	1	-	1	3	15	13	12	4	-	-	-	2	1	186
〃6	9	138	32	1	-	-	-	-	1	2	1	-	1	-	-	1	-	186
〃5	8	113	45	2	1	-	1	-	-	-	-	-	2	3	1	-	-	186
〃4	26	132	15	4	3	-	-	1	-	-	-	-	1	-	-	3	1	186
〃3	3	115	64	3	1	-	-	-	-	-	-	-	-	-	-	-	-	186
〃2	3	11	135	31	2	2	-	-	-	-	-	-	-	-	-	-	2	186
〃1	21	154	10	1	-	-	-	2	-	-	1	-	-	-	-	1	-	186
民國元年	9	156	17	1	-	-	-	-	-	-	-	-	-	-	-	3	-	186
〃2	75	92	-	-	-	-	-	-	-	2	1	1	3	2	3	7	-	186
〃3	49	115	6	1	-	1	-	2	-	-	-	-	-	-	1	11	-	186
〃4	24	139	10	1	1	1	1	-	-	-	1	-	-	-	-	8	-	186
〃5	24	141	11	1	-	4	-	-	-	-	-	-	-	2	1	2	-	186
〃6	16	154	16	-	-	-	-	-	-	-	-	-	-	-	-	-	-	186
〃7	28	154	-	-	-	-	-	-	-	-	-	-	-	-	-	4	-	186
〃8	31	113	6	4	-	1	-	-	1	5	3	4	1	5	-	11	1	186
〃9	16	115	25	8	-	-	-	1	5	1	5	-	2	1	-	7	-	186
〃10	16	165	3	-	-	-	-	-	-	-	-	-	-	-	-	2	-	186
〃11	4	108	73	-	-	-	-	-	-	-	-	-	-	-	-	1	-	186
〃12	6	31	143	-	2	-	-	-	-	-	-	-	-	1	-	2	1	186
〃13	65	102	6	1	-	-	-	-	-	-	1	-	-	1	2	6	2	186
〃14	14	135	35	2	-	-	-	-	-	-	-	-	-	-	-	-	-	186
〃15	2	33	142	9	-	-	-	-	-	-	-	-	-	-	-	-	-	186
〃16	4	4	124	48	1	-	1	2	-	-	-	-	-	-	-	2	-	186
〃17	28	135	11	2	1	-	2	1	-	-	-	1	-	1	2	2	-	186
〃18	9	131	42	1	1	-	-	-	-	-	-	-	-	-	-	2	-	186
〃19	6	147	30	1	1	-	-	-	-	-	-	-	-	-	-	1	-	186
〃20	12	110	47	5	1	-	-	2	-	1	-	-	1	-	1	5	1	186
〃21	10	135	41	-	-	-	-	-	-	-	-	-	-	-	-	-	-	186
〃22	8	151	27	-	-	-	-	-	-	-	-	-	-	-	-	-	-	186
〃23	6	162	18	-	-	-	-	-	-	-	-	-	-	-	-	-	-	186
〃24	8	129	27	3	3	-	-	-	-	-	-	-	-	-	2	4	-	186
〃25	8	161	12	-	1	-	-	-	-	-	-	-	-	1	-	3	-	186
〃26	8	153	20	3	2	-	-	-	-	-	-	-	-	-	-	-	-	186
〃27	10	121	47	2	4	-	1	-	-	-	-	-	-	-	-	-	1	186
〃28	12	150	21	2	-	-	-	-	-	-	-	-	-	-	-	1	-	186
〃29	20	148	5	1	1	-	-	-	-	-	-	-	-	-	-	10	1	186
〃30	8	117	28	2	3	2	1	1	3	6	1	1	1	-	2	4	6	186
〃31	9	49	33	-	-	-	-	-	-	-	-	-	-	-	-	-	2	93
〃32	25	43	25	-	-	-	-	-	-	-	-	-	-	-	-	-	-	93
〃33	1	36	54	2	-	-	-	-	-	-	-	-	-	-	-	-	-	93
〃34	10	78	4	-	-	1	-	-	-	-	-	-	-	-	-	-	-	93
〃35	16	71	4	1	-	-	-	-	-	-	-	-	-	-	-	1	-	93
合計	817	4891	2618	158	38	13	10	15	31	31	27	11	12	18	16	107	22	8833
平均	16.3	97.8	52.4	3.2	0.8	0.3	0.2	0.3	0.6	0.6	0.5	0.22	0.24	0.4	0.32	2.1	0.44	176.6
%	9.2	55.4	29.9	1.8	0.4	0.1	0.1	0.2	0.3	0.3	0.3	0.1	0.1	0.2	0.2	1.1	0.2	100

合計/年數 = 平均

817/50

020662

澎湖

每時風向

32

風向計算用紙

中華民國 年 2 月 日

	N 349 11	NNE 12 33	NE 34 56	ENE 57 78	E 79 101	ESE 102 123	S E 124 146	SSE 147 168	S 169 191	SSW 192 213	S W 214 236	WSW 239 258	W 259 281	WNW 282 303	N W 304 326	NN W 327 348	Calm	Sum
風向 1	2	3	161	—	—	—	1	—	—	—	—	—	—	—	—	—	1	168
" 12	98	50	4	—	—	1	1	2	3	3	4	—	1	—	1	—	—	168
" 13	1	2	150	1	1	—	—	—	—	—	—	—	—	—	1	4	—	159
" 14	1	—	157	1	—	—	—	—	—	—	—	—	—	—	—	—	—	168
" 11	2	6	160	—	—	—	—	—	—	—	—	—	3	1	1	1	—	168
" 10	26	41	76	—	1	—	1	—	1	—	—	—	—	—	—	—	—	168
" 9	12	25	103	—	—	1	1	—	3	—	2	—	—	—	—	1	—	168
" 8	21	40	98	1	4	—	—	—	—	—	—	—	—	—	1	2	1	174
" 7	9	41	106	2	—	—	—	—	4	3	1	1	—	1	—	—	—	168
" 6	21	79	42	4	3	1	2	2	5	4	—	2	1	—	—	1	—	168
" 5	7	144	13	—	1	—	—	—	—	—	—	—	—	—	—	3	—	168
" 4	16	138	18	1	—	—	—	—	1	—	—	—	—	—	—	—	—	174
" 3	9	99	46	2	—	—	—	—	—	—	—	—	—	1	1	—	—	168
" 2	2	3	149	34	2	1	—	—	—	1	2	—	—	—	—	—	—	168
" 1	29	104	1	—	—	—	—	—	—	—	—	—	—	—	—	—	—	168
風向 2	21	142	9	2	2	3	1	4	4	2	—	1	1	2	2	8	—	174
" 2	28	109	6	2	2	—	1	2	1	—	—	—	—	1	2	13	1	168
" 3	34	90	9	4	—	—	1	3	7	11	3	—	1	1	2	—	2	168
" 4	14	88	17	4	1	2	1	6	17	1	4	—	2	2	—	1	—	168
" 5	25	121	4	2	—	—	—	—	—	—	—	—	—	—	1	11	—	174
" 6	15	110	22	3	1	—	—	—	—	1	—	—	2	3	2	6	—	168
" 7	24	130	4	1	—	—	2	—	1	—	1	—	—	—	—	1	—	168
" 8	21	113	22	4	—	—	—	—	—	—	—	1	—	—	1	6	—	168
" 9	6	119	32	2	—	1	—	4	9	—	1	—	—	—	—	—	—	174
" 10	20	128	2	2	2	—	1	—	—	3	—	—	—	1	1	2	6	168
" 11	10	81	69	3	2	—	—	—	1	2	2	—	2	1	2	2	1	168
" 12	19	72	44	2	2	—	3	6	11	7	1	—	—	—	—	1	—	168
" 13	21	110	19	3	8	3	4	1	1	1	—	—	1	—	2	5	—	174
" 14	21	109	37	—	—	—	—	—	—	—	—	—	—	—	—	1	—	168
" 15	9	19	121	12	—	—	1	—	—	—	—	2	1	—	—	2	1	168
" 16	2	4	100	47	4	1	—	—	2	1	3	1	1	1	—	—	—	168
" 17	76	84	6	—	1	—	—	—	1	1	1	—	—	0	2	5	—	174
" 18	11	102	29	4	—	—	—	—	—	—	—	1	4	2	2	3	—	168
" 19	18	101	22	2	—	—	—	2	5	3	6	2	—	—	1	6	—	168
" 20	6	112	16	1	1	1	—	2	4	6	8	6	1	1	1	2	—	168
" 21	6	126	40	1	—	—	—	—	—	—	—	1	—	—	—	—	—	174
" 22	6	110	47	1	1	1	—	—	—	—	—	—	—	4	1	—	—	168
" 23	9	136	25	1	—	—	—	—	—	—	—	—	—	—	—	3	—	168
" 24	13	137	12	—	—	—	—	—	—	—	—	—	—	—	4	1	—	168
" 25	4	116	34	5	—	—	1	—	1	4	2	2	3	1	1	1	—	174
" 26	8	97	38	2	1	—	1	—	—	1	1	1	4	—	1	5	8	168
" 27	4	136	12	2	—	—	1	1	5	1	—	2	1	—	—	—	2	168
" 28	18	129	14	2	—	—	—	—	—	—	—	—	1	—	1	1	—	168
" 29	9	128	20	2	—	1	1	—	1	—	—	—	—	—	—	11	1	174
" 30	15	106	24	4	2	1	—	1	—	—	1	—	—	—	—	2	11	168
" 31	4	53	14	—	—	—	1	—	1	4	1	1	1	3	—	1	—	84
" 32	45	28	2	—	1	—	—	1	—	2	—	—	—	—	2	2	1	84
" 33	2	13	64	2	—	1	—	—	1	—	1	—	—	—	1	—	2	87
" 34	12	42	12	1	—	1	—	—	—	—	—	—	—	—	1	5	—	84
" 35	7	49	4	2	1	—	—	1	1	2	2	1	—	2	1	1	—	84
總計	821	4165	2240	172	40	20	30	39	81	72	47	25	31	25	43	134	39	8034
~~平均~~	~~16.4~~	~~83.3~~	~~448~~	~~3.4~~	~~0.8~~	~~0.4~~	~~0.6~~	~~0.8~~	~~1.8~~	~~1.4~~	~~0.9~~	~~0.5~~	~~0.6~~	~~0.5~~	~~0.9~~	~~2.7~~	~~0.8~~	~~160.7~~
平均	16.4	83.3	448	3.4	0.8	0.4	0.6	0.8	1.8	1.4	0.9	0.5	0.6	0.5	0.9	2.7	0.8	160.7
百分比	10.2	51.8	27.9	2.1	0.5	0.3	0.4	0.5	1.0	0.9	0.6	0.3	0.4	0.3	0.5	1.6	0.5	100

台灣省氣象局製表

020663

澎湖.

~~每時風向~~

中華民國 年3月 日 風向計算用紙

	N 349-11	NNE 12-33	NE 34-56	ENE 57-78	E 79-101	ESE 102-123	SE 124-146	SSE 147-168	S 169-191	SSW 192-213	SW 214-236	WSW 239-258	W 259-281	WNW 282-303	NW 304-326	NNW 327-348	Calm	Sum
民前15	9	6	143	-	9	-	-	1	7	-	5	-	5	-	-	-	1	186
〃14	61	63	44	2	2	1	-	-	-	3	-	2	2	-	-	3	1	186
〃13	10	4	164	-	2	-	1	-	-	-	2	-	1	-	-	1	1	186
〃12	7	5	158	-	2	-	1	-	-	-	11	-	1	-	1	-	-	186
〃11	10	9	144	4	-	-	2	-	-	-	3	2	2	-	4	2	4	186
〃10	35	37	43	1	-	-	4	-	10	7	14	1	8	1	1	1	3	186
〃9	14	28	109	3	2	-	4	2	5	2	5	-	6	2	2	-	2	186
〃8	12	14	129	-	-	1	2	1	8	1	7	1	2	-	5	-	3	186
〃7	18	37	103	6	3	1	2	-	1	1	6	1	2	-	3	2	-	186
〃6	12	70	72	4	4	-	1	-	3	7	2	1	-	-	1	6	3	186
〃5	17	99	8	4	1	3	3	-	9	8	10	10	6	3	1	3	1	186
〃4	11	116	40	8	-	2	-	-	1	2	1	-	1	-	2	2	-	186
〃3	7	91	65	2	3	-	-	2	7	4	3	1	-	1	-	-	-	186
〃2	-	8	115	30	1	1	-	1	1	4	7	5	7	4	2	-	-	186
〃1	21	87	36	4	3	2	1	9	13	3	1	2	-	-	-	1	3	186
民國元	118	110	7	4	2	1	-	1	12	8	4	2	2	2	2	6	2	186
〃2	27	124	11	1	3	-	1	4	-	2	2	-	1	-	1	8	1	186
〃3	32	77	7	2	-	-	1	11	22	11	4	1	4	1	-	10	3	186
〃4	18	111	15	4	-	1	3	1	13	-	4	5	4	3	-	4	-	186
〃5	54	107	3	1	-	-	-	-	1	-	-	3	1	-	1	16	2	186
〃6	70	90	7	2	1	-	4	-	-	2	1	2	-	1	1	5	-	186
〃7	27	115	10	2	3	2	3	2	11	1	4	1	1	-	1	3	-	186
〃8	9	83	20	6	1	-	-	1	12	4	4	7	3	5	8	21	2	186
〃9	20	116	24	2	-	-	-	1	-	-	-	2	6	-	1	23	1	186
〃10	41	93	5	1	-	1	1	2	22	4	5	3	1	1	1	2	3	186
〃11	8	120	37	4	3	-	-	-	1	-	-	1	1	-	4	5	2	186
〃12	68	71	3	-	1	1	-	-	-	2	3	-	1	3	9	23	1	186
〃13	58	123	5	-	-	2	-	1	-	-	-	-	-	1	1	5	-	186
〃14	39	108	7	2	2	-	-	1	1	-	1	2	-	1	3	14	5	186
〃15	12	17	125	9	2	1	-	-	1	4	7	-	1	1	-	2	3	186
〃16	3	11	88	61	5	5	-	-	2	6	3	1	-	-	-	-	1	186
〃17	12	122	25	2	1	-	1	-	3	4	4	3	5	1	-	2	1	186
〃18	7	113	31	-	-	2	-	2	6	6	3	1	4	1	-	10	-	186
〃19	12	106	41	3	2	2	1	4	5	1	2	1	3	-	1	2	-	186
〃20	13	104	43	3	1	3	1	1	1	1	-	-	2	4	5	4	-	186
〃21	19	81	57	-	4	-	1	1	4	4	2	2	5	1	-	3	2	186
〃22	12	100	27	1	2	-	2	6	12	6	4	4	3	1	1	4	1	186
〃23	10	106	11	9	-	1	5	10	19	5	2	1	2	-	-	4	1	186
〃24	26	99	24	-	2	-	-	1	6	10	4	2	1	1	2	7	1	186
〃25	13	142	21	5	-	-	-	-	3	1	-	-	-	-	-	-	1	186
〃26	9	55	82	5	2	1	-	1	10	1	1	2	3	2	1	2	8	186
〃27	10	126	7	-	5	2	6	4	5	2	5	1	2	4	1	4	2	186
〃28	5	101	37	6	4	4	3	-	7	4	4	-	6	1	1	2	1	186
〃29	8	109	37	7	-	2	2	2	-	2	-	2	3	2	1	6	3	186
〃30	44	68	11	3	2	4	2	4	1	-	3	3	-	3	4	6	28	186
〃31	10	43	20	4	-	2	1	1	-	1	1	1	4	-	2	3	-	93
〃32	5	53	8	1	2	-	1	1	3	-	-	3	5	-	-	2	10	93
〃33	3	24	43	4	-	2	1	-	2	2	1	-	1	-	-	-	-	93
〃34	34	41	4	-	-	-	1	4	-	1	-	-	-	-	-	8	-	93
〃35	13	58	6	3	1	-	-	2	4	2	1	-	-	-	-	4	4	93
總計	1001	3998	2314	225	83	50	62	85	254	139	156	82	118	51	74	231	112	8835
~~平均~~	~~20.00~~	~~75.99~~	~~46.29~~	~~4.5~~	~~0.17~~	~~0.10~~	~~0.12~~	~~0.17~~	~~5.09~~	~~2.79~~	~~3.12~~	~~1.64~~	~~2.37~~	~~0.12~~	~~0.15~~	~~4.62~~	~~2.24~~	~~176.7~~
平均	20.0	76.0	46.3	4.5	1.7	1.0	1.2	1.7	5.1	2.8	3.1	1.6	2.4	1.2	1.5	4.6	2.2	176.7
%	11.3	41.0	26.2	2.5	0.6	0.1	0.1	0.1	2.9	1.6	1.7	0.9	1.5	0.1	0.1	2.6	1.4	100

020664

台灣省氣象局製表

澎湖

~~每~~時風向

34

中華民國 年 4月 日 風向計算用紙

	N 349-11	NNE 12-33	NE 34-56	ENE 57-78	E 79-101	ESE 102-123	SE 124-146	SSE 147-168	S 169-191	SSW 192-213	SW 214-236	WSW 239-258	W 259-281	WNW 282-303	NW 304-326	NNW 327-348	Calm	Sum
民前15	23	12	115	2	5	-	1	-	11	-	2	-	4	-	1	-	4	180
〃14	25	32	102	6	-	-	-	-	2	1	5	1	3	-	1	2	-	180
〃13	32	6	108	2	1	-	12	-	3	1	6	1	5	1	1	-	1	180
〃12	12	8	95	-	3	-	19	4	20	-	8	-	-	-	7	3	-	180
〃11	2	3	99	5	1	3	2	-	30	1	19	-	7	2	5	1	-	180
〃10	25	22	64	-	1	-	4	2	12	10	24	2	7	1	1	4	1	180
〃9	28	22	66	2	12	1	3	2	9	3	8	2	6	1	8	4	3	180
〃8	41	20	79	4	5	-	4	2	5	6	3	-	2	-	3	5	1	180
〃7	15	21	73	4	7	-	11	1	14	4	14	1	5	-	4	6	-	180
〃6	21	47	40	17	1	2	1	-	9	7	7	3	13	3	3	4	2	180
〃5	20	91	34	-	-	1	1	-	10	5	4	2	3	-	1	8	-	180
〃4	9	67	61	9	8	-	-	-	3	7	4	-	6	1	1	2	2	180
〃3	18	65	44	4	1	1	1	1	9	6	13	4	8	2	1	1	1	180
〃2	7	25	112	9	1	2	1	1	-	6	5	5	4	1	-	1	-	180
〃1	22	111	12	7	1	-	-	-	5	4	2	1	-	3	4	6	2	180
民國元	22	73	19	3	-	3	1	2	12	12	8	2	2	3	2	11	5	180
〃2	44	47	7	2	3	1	3	7	21	12	4	5	6	3	2	12	1	180
〃3	19	65	3	2	-	-	-	4	21	22	7	7	3	2	3	21	1	180
〃4	11	61	17	2	4	4	5	7	27	16	10	-	1	5	2	8	-	180
〃5	28	66	8	3	1	-	-	1	7	6	6	9	1	1	6	27	10	180
〃6	46	68	6	2	4	1	4	1	4	2	1	1	5	3	3	29	-	180
〃7	16	69	11	5	-	1	1	7	25	15	3	3	10	1	1	8	4	180
〃8	17	79	9	1	4	2	2	11	17	7	4	2	4	3	5	9	4	180
〃9	17	109	30	8	2	2	-	-	-	2	1	1	3	1	2	2	-	180
〃10	36	56	7	4	1	-	1	1	11	10	9	4	5	6	2	19	8	180
〃11	22	71	21	4	1	-	-	2	16	3	4	3	3	4	7	7	2	180
〃12	23	80	24	2	-	-	3	9	14	3	3	5	4	3	1	5	1	180
〃13	36	76	1	1	-	-	-	8	20	6	11	5	4	2	4	5	1	180
〃14	30	104	23	3	2	2	-	1	-	-	1	2	2	1	2	6	1	180
〃15	11	9	81	15	5	3	1	3	6	17	7	4	1	4	6	1	6	180
〃16	9	28	67	47	3	2	-	1	2	5	2	1	2	2	3	1	5	180
〃17	46	72	6	7	1	-	1	11	10	1	1	1	3	2	5	19	-	180
〃18	22	66	27	4	3	2	-	2	4	17	5	4	6	5	2	11	-	180
〃19	11	65	23	3	1	2	4	3	27	14	4	5	5	-	1	10	2	180
〃20	8	75	33	7	6	3	2	6	12	14	3	-	3	-	1	4	3	180
〃21	14	47	46	2	1	2	1	1	7	10	10	9	16	4	2	4	4	180
〃22	22	79	14	5	3	2	-	2	8	8	10	-	9	4	4	4	6	180
〃23	25	88	12	1	-	-	1	3	10	11	4	3	2	2	2	12	4	180
〃24	10	89	35	1	2	1	1	3	10	8	6	3	3	-	1	6	1	180
〃25	9	49	35	5	3	-	3	8	30	22	1	6	5	-	-	3	1	180
〃26	19	79	33	2	1	-	2	2	10	4	1	6	4	3	4	6	3	180
〃27	20	77	27	3	2	-	-	2	10	9	3	1	2	3	5	12	4	180
〃28	14	78	25	4	4	3	2	3	10	9	6	4	2	4	4	4	4	180
〃29	43	69	27	5	1	2	-	1	4	2	-	-	-	4	1	17	4	180
〃30	31	71	12	2	-	2	-	2	8	10	7	1	4	-	1	15	14	180
〃31	13	29	10	1	1	-	-	-	3	4	1	2	8	1	-	14	3	90
〃32	10	37	18	-	-	1	-	1	1	8	2	3	3	1	-	4	1	90
〃33	4	18	38	5	1	1	1	1	3	11	3	1	-	-	-	1	2	90
〃34	17	38	1	1	-	-	1	2	9	1	-	5	1	1	1	9	3	90
〃35	16	23	6	-	-	-	2	1	5	6	4	4	4	-	3	9	7	90
總計	1045	2755	1876	227	107	52	102	133	526	369	278	135	209	93	129	382	130	8550
~~平均~~	~~2.90~~	~~[illegible]~~	~~10.37~~	~~[illegible]~~	~~[illegible]~~	~~1.04~~	~~2.04~~	~~2.66~~	~~[illegible]~~	~~7.37~~	~~[illegible]~~	~~2.70~~	~~4.02~~	~~1.86~~	~~2.58~~	~~7.64~~	~~2.64~~	~~171.0~~
平均	20.9	55.1	37.5	4.5	2.1	1.0	2.0	2.7	10.5 (~~10.4~~)	7.4	5.6	2.7	4.2	1.9	2.6	7.6	2.6	171.0
%	12.2	32.2	21.9	2.6	1.2	0.6	1.2	1.5	0.6	4.3	3.2	1.5	2.4	1.1	1.5	4.5	1.5	100

020665

台灣省氣象局製表

澎湖

每時風向

35.1

中華民國 年 月 日 風向計算用紙

	N 349 11	NNE 12 33	NE 34 56	ENE 57 78	E 79 101	ESE 102 123	SE 124 146	SSE 147 168	S 169 191	SSW 192 213	SW 214 236	WSW 239 258	W 259 281	WNW 282 303	NW 304 326	NNW 327 348	Calm	Sum
元旦	22	7	25	5	22	—	6	1	35	6	20	5	27	—	2	1	2	186
〃 14	29	26	47	3	4	—	6	2	21	7	13	9	5	2	—	—	—	186
〃 13	33	5	89	4	5	—	4	—	9	2	14	1	10	—	6	—	4	186
〃 12	12	3	70	—	2	—	1	—	61	2	21	—	2	—	7	—	1	186
〃 11	15	19	73	9	—	2	10	2	15	9	16	1	7	—	3	3	2	186
〃 10	41	16	30	—	—	—	3	11	28	19	18	5	3	6	2	2	2	186
〃 9	34	16	56	2	1	—	—	3	28	11	19	2	8	1	2	2	1	186
〃 8	16	8	97	4	6	2	1	—	7	9	32	—	6	3	4	1	—	186
〃 7	24	12	43	—	—	—	2	—	31	10	38	2	4	—	12	2	6	186
〃 6	13	33	47	16	14	2	2	5	9	8	6	2	13	9	3	4	2	186
〃 5	27	65	19	3	3	2	1	3	16	21	7	1	2	3	1	8	4	186
〃 4	42	67	33	1	—	—	—	—	3	8	7	2	4	—	2	27	—	186
〃 3	16	64	61	9	1	1	1	5	5	7	6	1	5	1	—	—	3	186
〃 2	20	51	66	2	1	—	—	3	4	18	10	1	2	3	2	3	—	186
〃 1	19	89	14	1	—	—	1	1	14	18	18	3	—	2	2	6	3	186
民國2	17	49	5	3	2	2	2	7	29	21	19	4	4	2	3	16	—	186
〃 2	36	48	4	5	2	—	3	7	25	15	11	9	1	2	5	12	1	186
〃 3	21	53	9	5	4	3	4	12	18	16	12	8	3	—	4	14	3	186
〃 4	28	67	24	6	2	1	2	11	11	10	2	—	3	2	3	14	—	186
〃 5	35	41	3	2	—	2	2	3	11	15	15	4	18	3	6	27	2	186
〃 6	26	58	11	5	2	2	4	2	24	11	5	4	4	1	5	10	2	186
〃 7	27	62	12	1	1	2	4	18	20	7	6	3	7	1	3	9	3	186
〃 8	20	63	16	—	12	1	1	—	27	16	2	4	1	2	3	23	5	186
〃 9	6	58	27	1	—	1	1	5	23	9	12	3	7	4	8	9	2	186
〃 10	19	50	7	—	1	2	6	8	40	18	10	7	3	5	4	2	4	186
〃 11	18	39	38	5	2	2	2	2	18	16	7	5	5	4	—	11	12	186
〃 12	23	64	4	—	—	—	—	6	21	28	16	4	—	5	2	11	2	186
〃 13	37	29	4	—	1	—	1	3	29	42	10	5	1	—	4	18	2	186
〃 14	16	49	40	3	2	1	4	8	21	13	10	8	6	—	1	2	2	186
〃 15	8	13	57	14	5	1	1	7	19	16	21	6	5	1	4	4	4	186
〃 16	12	28	74	1	—	3	—	4	4	7	11	9	15	1	5	5	7	186
〃 17	24	49	9	—	2	2	6	9	24	14	9	4	1	1	3	26	3	186
〃 18	9	62	21	—	1	—	2	4	28	25	18	6	4	2	1	8	—	186
〃 19	30	75	12	1	2	3	2	1	17	12	9	2	3	2	2	11	2	186
〃 20	16	57	24	6	4	1	4	1	12	24	17	8	5	—	4	5	3	186
〃 21	5	65	17	5	1	—	1	7	42	17	12	4	11	1	1	10	4	186
〃 22	13	71	10	2	—	1	2	1	10	26	8	7	9	7	3	12	4	186
〃 23	20	73	8	—	1	5	8	12	14	4	1	5	1	2	1	19	2	186
〃 24	17	69	23	4	3	—	3	—	7	19	9	3	12	1	2	2	6	186
〃 25	17	64	25	8	1	—	3	9	15	14	11	4	2	2	2	1	8	186
〃 26	10	55	18	3	1	2	2	10	33	14	8	16	4	1	1	3	5	186
〃 27	12	27	32	10	7	1	2	8	9	12	29	10	7	9	5	3	3	186
〃 28	22	64	23	4	1	1	3	10	28	15	2	2	—	—	—	10	1	186
〃 29	30	76	6	2	1	1	2	11	21	8	2	5	3	2	1	10	5	186
〃 30	27	52	12	2	—	—	2	2	13	6	9	7	10	4	2	5	33	186
〃 31	5	25	4	—	2	—	—	2	9	24	9	3	3	—	—	5	21	93
〃 32	7	21	12	2	—	1	—	—	8	11	4	1	8	1	2	6	8	93
〃 33	2	17	12	3	2	—	2	2	16	10	8	5	1	1	1	1	6	93
〃 34	11	21	7	2	—	1	—	2	16	10	4	—	2	2	2	10	3	93
〃 35	8	31	5	3	2	—	—	3	14	9	5	1	3	—	1	7		93
總計	1019	2185	1407	167	116	51	115	233	966	697	575	206	269	102	142	403	182	8835
平均	29.1	62.4	40.2	4.8	3.3	1.5	3.3	6.7	27.6	19.9	16.4	5.9	7.7	2.9	4.1	11.5	5.2	252.4
平均	20.4	43.7	28.1	3.3	2.3	1.0	2.3	4.7	19.3	13.9	11.5	4.1	5.4	2.0	2.8	8.1	3.6	176.7
%	11.6	24.7	15.9	1.9	1.3	0.5	1.3	2.6	1.1	0.8	0.7	2.2	3.0	1.1	1.5	4.6	2.0	100

020666

台灣省氣象局製表

澎湖

每時風向

中華民國　年 6月　日　風向計算用紙

	N 349–11	NNE 12–33	NE 34–56	ENE 57–78	E 79–101	ESE 102–123	SE 124–146	SSE 147–168	S 169–191	SSW 192–213	SW 214–236	WSW 239–258	W 259–281	WNW 282–303	NW 304–326	NNW 327–348	Calm	Sum
民前15	41	5	33	-	2	-	1	1	43	10	37	-	4	-	3	-	-	180
〃14	22	7	28	3	8	2	9	5	41	28	12	4	3	1	4	2	1	180
〃13	9	1	35	2	6	2	14	2	20	5	69	1	6	-	7	-	1	180
〃12	12	3	60	1	2	-	15	2	51	6	22	-	2	-	2	-	2	180
〃11	10	4	44	12	1	4	4	17	58	16	4	1	2	1	-	-	1	180
〃10	4	11	38	-	1	1	8	8	61	25	18	-	2	-	-	1	-	180
〃9	11	3	10	-	-	1	3	6	49	27	25	6	4	2	6	2	-	380
〃8	21	12	34	16	5	1	2	4	34	14	19	1	7	4	3	-	1	180
〃7	13	8	25	6	5	1	10	8	51	12	18	9	2	-	6	3	3	180
〃6	6	5	4	-	2	2	2	2	74	14	24	3	5	1	5	-	1	180
〃5	10	21	23	1	1	-	4	8	23	22	27	8	3	2	-	5	2	180
〃4	10	19	3	1	4	-	3	25	73	18	4	6	6	2	1	5	-	180
〃3	4	5	11	3	3	-	-	1	13	62	48	16	9	12	1	1	2	180
〃2	1	1	-	-	1	-	1	5	52	60	24	13	18	2	2	-	-	180
〃1	15	12	6	2	-	-	3	3	29	59	14	8	6	1	2	8	2	180
民國元	3	3	4	1	7	1	3	37	47	37	13	5	4	3	2	9	2	180
〃2	5	-	-	1	-	-	27	40	70	17	9	5	2	-	2	1	1	180
〃3	17	10	2	-	-	1	7	5	42	39	18	11	15	3	-	9	1	180
〃4	6	14	4	3	3	-	2	13	64	31	16	8	-	1	3	9	3	180
〃5	10	31	8	1	2	3	6	22	47	22	7	1	2	2	2	10	3	180
〃6	4	5	6	4	-	-	6	22	45	38	20	3	4	5	3	8	1	180
〃7	10	20	11	1	-	1	4	10	46	32	18	9	5	1	2	4	6	180
〃8	2	-	3	-	1	-	5	14	87	39	9	5	5	-	4	2	4	180
〃9	9	31	9	3	-	-	2	4	54	40	12	2	4	-	2	8	-	180
〃10	19	13	3	1	-	1	4	16	54	36	15	1	2	2	-	11	5	180
〃11	11	11	8	3	-	1	4	7	40	34	33	12	7	1	-	1	7	180
〃12	19	36	9	3	2	2	8	19	87	17	2	2	2	5	2	14	1	180
〃13	12	34	6	5	3	2	1	22	49	36	5	1	-	1	2	4	-	180
〃14	11	11	21	4	5	1	4	5	36	27	19	9	1	5	2	6	3	180
〃15	13	23	46	5	-	1	-	4	13	37	27	3	1	2	3	4	1	180
〃16	8	25	22	21	1	1	1	1	11	47	29	8	-	1	-	-	4	180
〃17	11	52	14	1	-	-	10	6	29	34	10	12	2	1	-	4	4	180
〃18	6	18	2	-	3	3	1	9	51	62	13	1	3	5	-	2	1	180
〃19	4	17	14	-	6	-	1	7	35	41	13	1	10	2	2	17	10	180
〃20	11	35	18	1	-	1	2	8	25	58	16	1	3	-	1	3	1	180
〃21	8	20	13	3	2	-	2	9	43	51	10	2	-	2	1	4	-	180
〃22	6	10	9	4	2	5	2	12	50	38	13	7	6	4	1	10	1	180
〃23	6	5	6	3	5	4	7	23	53	30	15	13	4	-	-	3	3	180
〃24	6	8	12	-	1	1	3	8	27	74	27	4	3	-	1	-	5	180
〃25	1	4	11	4	4	5	4	23	19	67	23	9	6	2	2	4	10	180
〃26	11	29	8	2	2	2	5	24	40	33	12	2	1	-	1	4	4	180
〃27	9	2	4	4	-	1	3	-	6	25	63	23	18	12	-	5	5	180
〃28	4	20	4	-	2	-	4	21	63	41	14	4	1	-	-	5	3	180
〃29	13	14	6	-	1	-	12	24	50	27	19	4	3	-	-	-	7	180
〃30	20	18	4	-	2	5	4	15	30	30	19	8	4	-	3	8	9	180
〃31	1	13	2	1	-	2	2	7	15	29	15	5	-	-	-	4	3	90
〃32	4	7	6	2	-	1	-	12	22	24	5	-	-	3	1	-	3	90
〃33	6	8	12	2	2	-	-	1	12	13	13	3	-	3	1	-	14	90
〃34	8	8	2	2	-	1	1	7	29	15	9	1	2	-	2	-	2	90
〃35	12	11	2	-	1	1	2	10	13	13	8	1	1	2	2	3	10	90
總計	493	690	672	131	92	61	225	562	2070	1667	1129	252	201	85	85	204	151	8750
~~平均~~	~~9.86~~	~~13.8~~	~~13.4~~	~~2.62~~	~~1.84~~	~~1.22~~	~~4.51~~	[illegible]	[illegible]	[illegible]	[illegible]	[illegible]	[illegible]	[illegible]	[illegible]	~~40.7~~	~~3.02~~	175.0
0/0	5.6	7.9	7.6	1.5	1.1	0.7	2.5	6.7	23.2	18.8	12.9	2.9	2.3	0.1	0.1	2.3	1.7	100
平均	9.9	13.8	13.4	2.6	1.8	1.2	4.5	11.2	41.4	32.9	22.6	5.0	4.0	1.7	1.7	4.1	3.0	175.0

台灣省氣象局製

020667

澎湖，

每時風向

37

中華民國　年 7月　日　風向計算用紙

	N 349–11	NNE 12–33	NE 34–56	ENE 57–78	E 79–101	ESE 102–123	SE 124–146	SSE 147–168	S 169–191	SSW 192–213	SW 214–236	WSW 239–258	W 259–281	WNW 282–303	NW 304–326	NNW 327–348	Calm	Sum
民前15	19	1	23	-	3	-	4	3	26	17	67	5	12	-	1	1	4	186
〃14	14	5	2	-	9	3	15	8	40	11	18	4	16	6	25	6	4	186
〃13	40	[illegible]	10	2	1	-	14	-	34	8	56	3	9	1	3	1	5	186
〃12	14	-	2	[illegible]	1	-	10	4	64	13	47	2	6	1	22	3	6	186
〃11	18	-	6	2	6	1	16	10	71	15	17	4	5	1	7	2	7	186
〃10	23	6	16	-	6	-	6	12	44	20	30	6	8	1	2	5	2	186
〃9	28	8	26	5	2	3	2	3	31	15	36	11	11	2	5	1	2	186
〃8	28	6	18	4	1	-	-	4	26	23	44	5	11	2	10	3	1	186
〃7	19	5	2	1	-	1	3	16	42	35	24	7	15	7	2	7	-	186
〃6	4	10	1	-	1	1	4	6	62	52	16	6	6	3	3	9	-	186
〃5	4	13	6	3	2	2	5	5	71	25	19	4	8	1	2	5	-	186
〃4	1	1	2	1	-	3	8	13	41	63	19	9	8	4	4	9	1	186
〃3	27	11	18	2	3	4	2	10	18	20	19	13	13	11	5	10	1	186
〃2	7	4	4	4	2	-	-	5	26	64	29	15	19	3	4	1	3	186
〃1	26	17	10	4	5	-	5	5	26	20	25	13	3	3	8	13	3	186
民國元	14	3	7	1	3	1	1	15	35	32	23	12	12	8	7	11	1	186
〃2	5	4	3	1	-	4	27	24	28	12	11	10	2	8	25	18	4	186
〃3	24	4	7	1	-	-	-	5	30	36	19	8	27	8	5	9	2	186
〃4	6	6	4	1	-	-	-	17	49	26	18	9	23	3	3	19	4	186
〃5	-	2	1	1	-	1	2	19	36	29	21	20	21	7	6	12	8	186
〃6	12	10	8	6	4	8	10	41	23	28	7	5	2	2	4	13	4	186
〃7	8	2	2	1	-	-	3	18	41	47	18	15	8	6	3	10	4	186
〃8	9	9	5	1	-	-	2	8	39	38	16	7	2	7	9	34	-	186
〃9	5	11	6	4	9	9	9	14	23	20	20	10	13	7	7	11	8	186
〃10	15	20	6	2	1	2	3	11	8	33	22	13	8	6	4	24	8	186
〃11	15	7	16	10	2	4	9	15	8	11	17	13	24	3	6	22	4	186
〃12	11	2	3	-	-	4	14	25	34	36	17	10	4	3	3	19	1	186
〃13	26	8	3	-	1	4	12	18	23	16	20	15	7	2	11	18	2	186
〃14	15	8	3	1	2	-	5	17	40	39	21	6	6	4	2	15	2	186
〃15	4	3	2	1	2	-	-	9	17	45	48	24	15	4	3	6	3	186
〃16	12	15	7	6	4	8	17	21	21	25	9	8	6	4	3	10	10	186
〃17	8	10	3	3	3	1	4	7	14	15	22	19	30	8	13	18	8	186
〃18	24	10	10	4	2	3	9	12	26	29	11	6	5	5	4	20	6	186
〃19	5	8	4	2	2	9	5	15	37	30	17	10	16	5	4	20	5	186
〃20	4	4	1	-	2	2	2	11	27	62	38	9	10	4	1	5	2	186
〃21	17	22	12	4	-	2	5	11	14	29	9	10	10	7	5	21	8	186
〃22	8	15	8	4	-	-	5	5	21	37	24	13	14	4	5	21	6	186
〃23	9	9	10	4	3	4	9	12	17	34	7	10	12	5	7	29	15	186
〃24	13	6	4	1	3	3	8	14	30	24	18	8	7	10	4	14	9	186
〃25	16	4	9	5	2	2	1	15	41	30	21	4	8	2	1	5	6	186
〃26	8	5	6	3	1	1	7	26	33	37	20	14	7	3	2	8	5	186
〃27	11	3	6	x	5	3	2	3	25	29	26	14	21	8	9	7	13	186
〃28	7	5	1	2	6	8	8	22	25	23	24	10	12	5	1	15	12	186
〃29	10	14	7	2	4	6	12	22	25	21	14	5	8	6	7	18	5	186
〃30	3	1	-	1	-	4	4	17	67	50	17	8	4	1	4	-	5	186
〃31	4	7	2	x	-	-	6	10	13	13	10	4	7	1	1	7	7	93
〃32	13	3	4	-	2	1	5	7	18	15	11	4	3	-	2	4	1	93
〃33	11	1	4	2	-	2	2	5	10	10	10	4	7	1	3	1	20	93
〃34	2	3	1	1	-	-	1	11	7	23	20	6	4	1	-	5	8	93
〃35	4	4	-	1	-	-	-	9	21	26	18	1	2	1	-	3	3	93
總計	632	336	322	99	105	106	301	627	1548	1391	1120	451	516	206	271	548	256	8835
~~平均~~	~~1.26~~	~~6.61~~	~~6.44~~	~~1.98~~	~~2.01~~	~~2.01~~	~~6.02~~	~~1.25~~	~~30.8~~	~~27.82~~	~~22.40~~	~~8.12~~	~~10.3~~	~~4.01~~	~~5.42~~	~~1.98~~	~~5.01~~	176.7 ~~[illegible]~~
平均	12.6	6.7	6.4	2.0	2.1	2.1	6.0	12.5	31.0	27.8	22.4	8.1	10.3	4.1	5.4	11.0 ~~19.6~~	5.1	176.7
%	7.1	3.7	3.6	1.1	1.2	1.2	3.4	0.7	17.5 ~~19.5~~	16.0	12.6	4.6	0.6	2.3	3.0	1.1	2.8	100

台灣省氣象局製

026668

澎湖.

每時風向

中華民國 年 月 日 風向計算用紙

	N 349-11	NNE 12-33	NE 34-56	ENE 57-78	E 79-101	ESE 102-123	SE 124-146	SSE 147-168	S 169-191	SSW 192-213	SW 214-236	WSW 239-258	W 259-281	WNW 282-303	NW 304-326	NNW 327-348	Calm	Sum
民前15	8	2	12	-	-	-	2	2	28	5	70	12	28	2	10	1	4	186
〃14	21	4	4	3	5	4	13	7	34	13	28	24	8	2	17	4	1	186
〃13	28	5	14	2	3	5	25	6	37	6	21	3	8	1	12	6	2	186
〃12	37	6	29	2	8	5	20	-	49	-	22	-	10	5	21	3	5	186
〃11	22	1	23	5	7	2	29	7	28	2	16	2	5	2	16	6	4	186
〃10	62	8	46	4	3	1	4	6	22	14	25	9	12	5	14	6	1	186
〃9	40	3	4	2	-	[illegible]	[illegible]	10	49	16	27	5	6	-	4	8	3	186
〃8	19	20	37	8	5	3	10	5	11	10	30	7	15	6	6	4	-	186
〃7	16	12	20	-	-	-	1	3	35	29	35	11	11	1	7	5	-	186
〃6	18	4	2	1	3	2	4	12	28	36	28	4	18	2	3	9	1	186
〃5	7	19	11	1	4	2	6	20	28	17	7	3	16	11	8	24	5	186
〃4	18	24	7	3	-	2	3	10	21	27	19	4	15	7	9	13	2	186
〃3	2	1	-	-	1	-	-	-	13	45	41	20	27	4	-	5	7	186
〃2	6	11	4	2	1	-	-	-	18	50	31	12	9	5	4	2	2	186
〃1	14	11	2	7	1	2	2	21	48	26	19	20	9	5	5	6	4	186
民國元	14	7	6	1	1	2	7	27	22	23	22	16	17	9	4	17	4	186
〃2	10	5	3	1	5	1	18	22	30	34	21	15	5	6	3	6	1	186
〃3	14	31	11	2	1	2	11	12	18	16	24	13	9	2	4	12	4	186
〃4	6	1	1	1	1	-	3	25	62	45	18	6	1	1	5	8	2	186
〃5	4	3	2	4	3	2	3	15	58	46	19	7	2	4	4	4	3	186
〃6	6	12	3	1	5	-	4	17	44	34	21	14	2	13	6	14	4	186
〃7	21	11	6	-	2	4	8	26	36	26	9	9	10	3	2	12	3	186
〃8	30	27	5	1	1	2	10	22	18	10	8	8	8	6	5	22	3	186
〃9	11	12	6	2	2	5	1	7	20	60	28	9	2	4	2	12	3	186
〃10	9	7	3	2	2	-	9	11	43	39	47	11	9	1	8	12	5	186
〃11	8	8	4	4	1	2	13	18	16	40	30	9	15	5	4	5	4	186
〃12	11	10	3	2	2	4	15	24	43	5	13	5	6	5	11	23	4	186
〃13	10	8	8	2	-	3	4	13	44	10	19	15	10	6	9	22	3	186
〃14	15	24	13	-	5	1	3	3	24	32	23	3	10	4	4	16	6	186
〃15	22	11	9	4	-	-	4	-	8	23	11	11	19	5	11	20	20	186
〃16	14	15	3	-	2	-	4	13	39	31	12	9	9	4	3	20	7	186
〃17	14	15	15	-	4	2	5	7	23	44	27	9	3	4	1	9	-	186
〃18	10	12	3	8	5	4	10	9	24	27	17	9	24	5	3	8	8	186
〃19	3	7	4	2	3	1	4	20	29	25	24	17	19	8	5	9	8	186
〃20	25	16	9	3	5	8	7	12	20	23	10	10	7	5	4	17	3	186
〃21	4	16	11	3	-	1	5	5	32	59	28	11	2	3	5	5	-	186
〃22	9	11	4	4	1	-	-	5	10	63	41	8	6	3	3	4	4	186
〃23	13	8	9	4	5	1	2	15	17	17	15	14	10	10	13	18	23	186
〃24	19	7	4	6	4	5	14	3	19	50	17	7	4	2	5	8	12	186
〃25	21	11	15	3	2	1	5	12	34	29	9	8	9	2	3	3	18	186
〃26	31	8	7	5	-	2	2	5	21	24	27	9	15	8	4	12	6	186
〃27	7	4	5	5	2	2	4	5	15	46	45	19	12	4	2	5	3	186
〃28	27	20	7	4	[illegible]	1	4	17	8	19	14	10	14	3	7	14	17	186
〃29	12	28	8	5	1	2	2	10	15	12	12	9	18	11	5	28	7	186
〃30	12	4	2	-	-	2	4	32	28	25	17	10	9	5	19	33	16	186
〃31	8	13	2	1	2	-	-	-	6	20	7	2	4	3	4	18	2	93
〃32	4	1	-	-	-	-	3	16	23	11	4	10	2	-	-	4	15	93
〃33	4	8	7	-	1	-	2	3	6	16	9	9	9	3	2	2	4	93
〃34	9	6	5	2	1	6	3	5	9	6	4	6	5	4	6	6	10	93
〃35	5	3	1	1	-	-	1	7	17	14	14	4	1	1	3	9	12	93
總計	753	511	384	117	102	95	310	608	1295	1360	1075	461	508	212	314	537	286	8835
~~平均~~	~~11.6~~	~~10.2~~	~~7.88~~	~~2.21~~	~~2.04~~	~~1.90~~	~~6.20~~	~~10.2~~	~~26.90~~	~~27.20~~	~~20.16~~	~~8.22~~	~~10.1~~	~~4.24~~	~~6.28~~	~~10.74~~	~~5.72~~	~~176.7~~
																~~10.74~~		
%	9.0	6.4	4.4	1.3	1.2	1.1	3.5	6.6	14.8	15.4	11.4	5.2	0.5	2.3	3.5	6.1	3.2	100
平均	15.1	10.2	7.9	2.3	2.0	1.9	6.2	10.2	25.9	27.2	21.5	9.2	10.1	4.2	6.3	10.7	5.7	176.7

台灣省氣象局製表

020669

澎湖

~~每~~時風向

中華民國 年9月 日 風向計算用紙

	N 349-11	NNE 12-33	NE 34-56	ENE 57-78	E 79-101	ESE 102-123	SE 124-146	SSE 147-168	S 169-191	SSW 192-213	SW 214-236	WSW 239-258	W 259-281	WNW 282-303	NW 304-326	NNW 327-348	Calm	Sum
[illegible] 15	54	12	46	-	1	-	-	-	2	-	14	5	22	1	6	12	4	180
14	71	23	21	2	2	1	1	-	19	9	8	-	5	4	9	7	1	180
13	31	10	119	-		-	-	-	2	-	4	-	2	2	7	2	1	180
12	14	2	83	1	-	1	9	1	6	6	16	1	18	4	6	1	2	180
11	61	8	84	6	-	-	-	-	-	-	-	-	6	2	7	5	1	180
10	35	25	97	-	2	2	1	1	1	-	1	-	5	7	6	2	1	180
9	41	19	71	1	2	1	2	-	5	-	11	2	8	-	6	9	2	180
8	23	7	60	24	2	-	5	1	-	-	3	1	22	8	13	9	1	180
7	21	4	66	-	-	-	2	-	31	4	23	1	3	2	13	-	-	180
6	35	43	12	2	8	4	6	14	17	2	1	1	10	-	7	17	1	180
5	22	110	27	-	1	4	3	3	2	-	-	1	2	-	-	4	1	180
4	29	62	16	5	4	1	-	3	9	6	2	3	6	5	4	23	2	180
3	22	34	14	5	3	1	3	1	18	11	12	3	11	9	11	18	8	180
2	10	32	68	4	-	1	-	2	11	13	10	7	9	4	2	5	1	180
1	21	36	19	2	3	-	1	8	27	12	15	3	12	4	3	17	2	180
[illegible]	19	76	36	2	1	1	-	3	6	10	10	5	5	-	-	6	-	180
2	43	40	3	2	2	3	17	15	12	5	6	7	7	3	4	10	1	180
3	25	59	27	3	1	2	3	6	6	10	10	3	7	1	7	40	-	180
4	22	81	20	-	-	2	-	1	10	7	2	1	5	3	5	16	5	180
5	17	55	5	4	3	5	7	5	3	9	5	8	4	6	6	33	5	180
6	12	52	21	4	2	3	1	11	18	7	4	7	2	3	8	23	7	180
7	28	54	30	-	2	1	2	5	5	3	4	2	5	3	5	23	8	180
8	7	71	20	-	-	-	1	5	20	18	11	5	5	3	3	10	1	180
9	27	28	9	-	-	3	2	26	17	20	11	7	1	9	9	10	1	180
10	14	73	7	1	4	2	3	7	10	8	9	3	4	3	9	18	5	180
11	7	23	63	6	2	1	3	6	20	16	7	7	2	3	2	9	4	180
12	29	95	8	-	-	1	-	-	12	15	-	-	3	-	4	13	-	180
13	18	76	3	-	-	-	4	18	19	8	5	3	4	5	8	3	6	180
14	16	64	62	4	-	1	-	-	-	-	-	4	3	1	7	16	2	180
15	18	23	43	7	1	2	3	1	10	4	14	10	8	13	8	12	3	180
16	2	55	45	7	3	-	1	4	7	26	14	3	6	-	1	1	8	180
17	21	67	34	-	-	-	1	5	4	8	7	5	6	3	4	12	3	180
18	23	72	41	3	-	3	1	-	-	1	4	2	5	2	1	10	1	180
19	14	69	44	3	2	3	1	-	5	3	1	2	7	3	2	13	8	180
20	17	37	11	1	5	1	4	13	18	21	11	8	8	1	4	11	9	180
21	15	103	31	3	3	-	3	5	2	3	3	-	2	-	2	14	1	180
22	12	43	21	2	3	3	2	8	11	24	20	6	6	3	4	11	1	180
23	29	63	11	-	-	2	1	2	5	12	7	4	5	7	8	30	5	180
24	10	58	40	3	-	2	4	3	2	6	3	4	10	3	1	12	21	180
25	4	63	38	-	2	1	2	10	11	26	11	1	2	-	-	3	17	180
26	30	16	47	13	4	1	-	7	2	2	6	8	14	3	4	8	5	180
27	14	46	70	8	2	-	3	2	2	4	1	2	7	2	5	7	5	180
28	20	51	60	3	4	5	14	10	6	9	1	-	-	1	1	4	1	180
29	11	74	23	-	-	-	-	1	12	14	7	7	5	-	2	10	14	180
30	9	62	29	3	1	6	1	2	5	12	7	9	7	3	6	7	11	180
31	11	26	21	3	1	-	-	2	3	5	6	2	1	-	3	5	1	90
32	14	35	1	-	-	-	-	-	7	1	-	1	2	2	4	14	15	90
33	14	8	25	7	1	1	1	-	6	5	8	1	4	2	2	1	9	90
34	16	21	7	-	1	-	1	5	11	3	4	3	3	-	1	12	2	90
35	11	22	1	-	1	X	-	2	10	7	7	6	5	1	1	8	7	90
總計	1089	2270	1778	144	80	72	119	216	436	384	346	175	312	136	241	634	218	8550
~~[illegible]~~	~~[illegible]~~	~~[illegible]~~	~~3.44~~	~~2.88~~	~~1.60~~	~~1.44~~	~~2.38~~	~~4.32~~	~~8.02~~	~~7.68~~	~~6.92~~	~~3.50~~	~~6.24~~	~~2.72~~	~~4.82~~	10.68 ~~12.68~~	~~4.36~~	~~171~~
平均	21.8	45.4	35.6	2.9	1.6	1.4	2.4	4.3	8.7	7.7	6.9	3.5	6.2	2.7	4.8	12.7	4.4	171.0
%	12.7	26.5 NNE	20.8	1.7	0.9	0.8	1.4	2.5	5.1	4.4	4.0	2.0	3.6	1.6	2.8	6.2	2.5	100

020670

台灣省氣象局製表

澎湖

每時風向

40.

中華民國 年10月 日 風向計算用紙

	N 349-11	NNE 12-33	NE 34-56	ENE 57-78	E 79-101	ESE 102-123	SE 124-146	SSE 147-168	S 169-191	SSW 192-213	SW 214-236	WSW 239-258	W 259-281	WNW 282-303	NW 304-326	NNW 327-348	Calm	Sum
民前15	54	71	60	-	-	-	-	-	-	-	-	-	-	-	-	-	1	186
〃14	5	18	144	3	2	-	-	2	5	3	2	-	-	-	1	1	-	186
〃13	20	14	152	-	-	-	-	-	-	-	-	-	-	-	-	-	-	186
〃12	13	3	157	-	-	-	1	-	-	-	1	-	2	2	4	3	-	186
〃11	19	7	125	8	-	-	1	-	12	5	4	1	-	1	2	1	-	186
〃10	16	13	146	1	-	-	-	-	2	1	1	1	2	-	1	-	1	186
〃9	14	29	130	1	1	3	2	-	5	-	-	-	-	-	1	-	-	186
〃8	12	16	126	15	-	1	-	-	-	2	5	1	4	1	3	-	-	186
〃7	14	114	50	-	-	-	-	-	-	-	-	-	-	1	-	7	-	186
〃6	28	103	29	2	-	-	-	2	3	-	-	-	2	-	8	11	-	186
〃5	22	100	7	1	-	2	-	3	4	2	8	5	10	2	5	14	2	186
〃4	~~14~~	130	23	3	1	2	5	1	2	1	-	1	-	1	-	1	1	186
〃3	22	52	91	7	-	-	1	1	3	1	-	-	1	-	2	8	-	186
〃2	20	146	18	-	-	-	-	-	-	-	-	-	-	-	1	1	-	186
〃1	16	127	12	-	-	1	4	6	2	2	1	2	1	-	-	11	1	186
民國元	24	44	71	37	-	-	-	-	-	-	-	-	-	-	-	10	-	186
〃2	82	96	-	-	-	-	-	-	-	-	-	-	-	-	-	8	-	186
〃3	15	85	31	-	1	-	-	-	13	2	-	1	5	2	5	22	4	186
〃4	32	119	27	-	1	-	-	-	-	1	-	-	-	-	-	5	1	186
〃5	17	164	-	-	-	-	-	-	-	-	-	-	-	-	-	5	-	186
〃6	10	157	16	-	1	-	-	-	-	-	-	-	-	-	1	1	-	186
〃7	29	119	10	-	-	-	-	-	-	-	1	-	-	-	6	16	5	186
〃8	13	144	26	-	-	-	-	-	-	-	-	-	-	-	-	3	-	186
〃9	38	119	3	1	-	-	1	4	5	2	1	1	-	1	2	8	-	186
〃10	20	95	51	-	-	-	-	-	-	4	-	-	7	1	1	6	1	186
〃11	19	90	62	3	-	-	-	-	-	-	-	-	1	-	1	10	-	186
〃12	51	72	14	-	-	-	3	6	7	4	1	1	1	1	7	16	2	186
〃13	33	116	2	-	1	3	5	3	1	1	1	1	8	-	2	8	1	186
〃14	5	62	118	-	-	-	-	-	-	-	-	-	-	-	-	1	-	186
〃15	6	42	102	26	-	-	-	-	-	-	-	-	-	-	1	9	-	186
〃16	12	110	34	1	-	-	2	-	2	4	2	1	-	2	4	9	3	186
〃17	1	141	44	-	-	-	-	-	-	-	-	-	-	-	-	-	-	186
〃18	2	125	58	-	-	-	-	-	-	-	-	-	-	-	-	1	-	186
〃19	8	117	40	-	-	-	-	1	1	-	-	7	2	2	2	6	-	186
〃20	12	158	14	-	-	-	-	-	-	-	-	-	-	-	-	2	-	186
〃21	9	123	54	-	-	-	-	-	-	-	-	-	-	-	-	-	-	186
〃22	18	121	32	1	-	-	1	-	-	2	-	2	-	1	4	3	1	186
〃23	8	157	12	-	-	-	-	-	-	1	-	1	-	2	2	3	-	186
〃24	25	86	43	3	-	1	-	3	-	1	1	2	2	2	2	13	2	186
〃25	13	141	25	-	-	-	-	-	-	-	-	-	-	-	-	4	3	186
〃26	18	39	100	5	2	-	2	2	4	3	1	-	1	2	-	5	2	186
〃27	22	82	41	5	-	1	3	3	2	4	1	1	2	2	3	11	3	186
〃28	18	91	55	5	1	-	1	3	3	2	1	1	-	-	1	1	3	186
〃29	9	88	34	-	-	-	-	-	1	16	13	7	1	1	-	6	10	186
〃30	12	76	81	-	-	-	-	1	1	2	-	2	2	-	2	3	4	186
〃31	31	33	15	-	-	-	2	-	1	-	-	-	-	-	2	7	2	93
〃32	15	58	14	1	-	-	-	-	-	-	-	-	-	-	-	3	2	93
〃33	5	57	18	11	-	-	-	-	-	-	-	-	-	-	1	1	-	93
〃34	10	77	-	-	-	1	1	3	1	-	-	-	-	-	-	-	-	93
〃35	7	56	25	2	-	-	-	-	-	-	-	-	1	-	-	-	2	93
總計	938	4403	2542	142	11	15	35	44	80	66	43	39	56	27	75	261	58	8835
~~平均~~	~~18.76~~	~~88.01~~	~~50.84~~	~~2.84~~	~~0.22 2.20~~	~~0.30 3.00~~	~~0.70 7~~	~~0.88~~	~~1.60~~	~~1.32~~	~~0.86~~	~~0.78~~	~~1.12~~	~~0.54~~	~~1.50~~	~~5.22~~	~~1.16~~	~~176.7~~
平均	18.8	88.1	50.8	2.8	0.2	0.3	0.7	0.9	1.6	1.3	0.9	0.8	1.1	0.5	1.5	5.2	1.2	176.7
%	16.1	49.8	28.9	1.6	0.1	0.1	0.4	0.5	0.9	0.8	0.5	0.4	0.7	0.3	0.8	2.9	0.6	100

020671

台灣省氣象局制表

澎湖

每時風向

41

中華民國 年11月 日 風向計算用紙

	N 349-11	NNE 12-33	NE 34-56	ENE 57-78	E 79-101	ESE 102-123	SE 124-146	SSE 147-168	S 169-191	SSW 192-213	SW 214-236	WSW 239-258	W 259-281	WNW 282-303	NW 304-326	NNW 327-348	Calm	Sum
民前45	94	50	36	-	-	-	-	-	-	-	-	-	-	-	-	-	-	180
〃44	12	8	158	2	-	-	-	-	-	-	-	-	-	-	-	-	-	180
〃43	19	4	157	-	-	-	-	-	-	-	-	-	-	-	-	-	-	180
〃42	-	3	170	-	-	-	7	-	-	-	-	-	-	-	-	-	-	180
〃41	2	-	177	-	-	-	-	-	-	-	-	-	-	-	-	1	-	180
〃40	14	26	138	-	-	-	-	-	-	-	-	-	-	-	-	2	-	180
〃39	13	32	134	6	-	-	-	-	-	-	-	-	-	-	-	-	1	186
〃38	16	48	111	-	-	-	-	-	-	-	-	-	-	3	-	2	-	180
〃37	16	131	22	-	-	-	-	-	-	-	-	-	1	-	2	4	-	180
〃36	28	152	96	-	-	-	-	-	-	-	-	-	-	-	-	4	-	180
〃35	31	137	4	1	-	-	2	-	1	-	-	-	-	-	-	4	-	180
〃34	22	137	3	1	2	1	-	-	-	-	-	1	-	-	-	3	-	180
〃33	7	35	130	1	-	-	-	-	-	-	-	-	-	-	-	1	-	180
〃32	33	137	6	1	1	-	-	1	-	-	-	-	-	-	-	1	-	180
〃1	25	186	4	-	-	-	-	-	-	-	-	-	-	-	1	14	-	180
民國元	78	89	1	1	-	-	-	-	-	-	-	-	-	-	1	10	-	180
〃2	31	130	3	-	-	-	-	-	-	-	1	1	1	-	1	11	1	180
〃3	10	134	22	4	1	-	-	-	1	1	-	1	1	1	-	4	-	180
〃4	24	129	12	2	-	-	1	1	-	1	-	-	3	2	2	1	2	180
〃5	10	153	15	-	-	-	-	-	-	-	-	-	-	-	1	1	-	180
〃6	29	140	1	-	-	3	-	-	-	-	-	-	1	1	1	3	1	180
〃7	30	121	13	-	1	-	-	2	-	1	1	2	1	-	1	15	2	180
〃8	22	139	11	-	-	-	-	-	-	-	-	-	-	-	-	7	1	180
〃9	24	145	1	-	-	-	-	-	-	-	-	-	-	-	-	10	-	180
〃10	10	132	33	2	1	-	-	-	-	-	-	-	-	-	2	-	-	180
〃11	49	124	4	1	-	-	-	-	-	-	-	-	-	-	-	2	-	180
〃12	60	98	5	-	-	-	-	-	-	1	-	-	-	2	5	18	1	180
〃13	31	130	6	-	-	-	-	-	-	-	-	-	-	1	3	9	-	180
〃14	22	105	49	-	-	-	-	-	-	-	-	-	-	-	-	3	1	180
〃15	-	6	111	63	-	-	-	-	-	-	-	-	-	-	-	-	-	180
〃16	21	126	27	-	-	-	-	-	-	1	-	1	1	1	-	-	2	180
〃17	23	124	17	1	-	-	-	-	-	-	-	-	-	-	-	14	1	180
〃18	9	137	32	-	-	-	-	-	-	-	-	-	-	-	-	-	-	180
〃19	9	130	23	1	-	-	-	1	2	2	1	2	3	1	-	2	3	180
〃20	22	127	12	2	-	-	-	-	-	-	-	-	-	-	-	7	-	180
〃21	30	134	12	-	-	-	-	-	-	-	-	-	-	1	1	2	-	180
〃22	15	140	17	1	-	-	-	-	-	-	-	-	-	-	-	6	1	180
〃23	17	128	34	-	-	-	-	-	-	-	-	-	-	-	-	4	-	180
〃24	18	125	20	-	-	-	-	-	-	3	2	-	3	1	-	4	4	180
〃25	8	148	22	1	1	-	-	-	-	-	-	-	2	-	-	1	2	180
〃26	11	37	126	3	-	-	-	-	-	-	-	-	-	-	-	-	3	180
〃27	-	147	30	2	1	-	-	-	-	-	-	-	-	-	-	-	-	180
〃28	22	137	13	3	1	1	-	-	-	-	-	-	-	-	-	2	-	180
〃29	8	155	9	-	-	-	-	-	-	-	-	-	-	-	2	4	2	180
〃30	15	102	49	2	-	-	-	1	-	-	-	-	2	-	1	1	7	180
〃31	9	59	19	2	-	-	-	-	-	-	-	-	-	-	-	1	-	90
〃32	5	54	28	-	-	-	-	-	-	-	-	-	1	-	-	1	4	90
〃33	23	54	3	2	-	-	-	-	-	-	-	-	-	-	1	6	1	90
〃34	22	62	-	-	-	1	-	-	-	-	-	-	-	-	2	1	2	90
〃35	10	70	1	-	3	-	-	3	2	-	-	-	-	-	-	-	1	90
總計	1040	4922	2133	105	12	6	10	9	6	10	5	8	20	14	27	186	43	8556
~~平均~~	~~20.80~~	~~98.44~~	~~42.66~~	~~2.01~~	~~0.24~~	~~0.12~~	~~0.20~~	~~0.18~~	~~0.12~~	~~0.20~~	~~0.10~~	~~0.16~~	~~0.40~~	~~0.28~~	~~0.54~~	~~3.72~~	~~0.86~~	~~171.1~~
%	12.1	57.5	25.0	1.2	0.1	0.1	0.1	0.1	0.1	0.1	0.1	0.1	0.2	0.1	0.3	2.1	0.5	100
平均	20.8	98.4	42.7	2.1	0.2	0.1	0.2	0.2	0.1	0.2	0.1	0.2	0.4	0.3	0.5	3.7	0.9	171.1
		最多																

020672

台灣省氣象局製表

澎湖
~~每年風向~~

中華民國 年 12月 日 風向計算用紙

	N 349–11	NNE 12–33	NE 34–56	ENE 57–78	E 79–101	ESE 102–123	SE 124–146	SSE 147–168	S 169–191	SSW 192–213	SW 214–236	WSW 239–258	W 259–281	WNW 282–303	NW 304–326	NNW 327–348	Calm	Sum
民前15	19	28	139	-	-	-	-	-	-	-	-	-	-	-	-	-	-	186
〃14	1	-	184	1	-	-	-	-	-	-	-	-	-	-	-	-	-	186
〃13	24	2	157	-	-	-	1	-	-	-	-	-	-	-	-	2	-	186
〃12	13	48	123	-	-	-	-	-	-	-	-	-	-	-	-	2	-	186
〃11	11	[illegible]	175	-	-	-	-	-	-	-	-	-	-	-	-	-	-	186
〃10	12	31	143	-	-	-	-	-	-	-	-	-	-	-	-	-	-	186
〃9	17	43	123	-	-	-	-	-	-	-	1	-	-	-	1	-	1	186
〃8	21	42	122	-	-	-	-	-	-	-	-	-	-	-	-	1	-	186
〃7	17	107	44	3	2	-	-	1	4	1	1	1	2	1	1	1	-	186
〃6	14	111	48	5	1	-	1	-	2	-	-	-	-	1	1	2	-	186
〃5	17	161	8	-	-	-	-	-	-	-	-	-	-	-	-	-	-	186
〃4	18	153	15	-	-	-	-	-	-	-	-	-	-	-	-	-	-	186
〃3	2	20	150	14	-	-	-	-	-	-	-	-	-	-	-	-	-	186
〃2	12	169	3	-	-	-	-	-	-	-	-	-	-	-	-	2	-	186
〃1	40	136	3	-	-	-	-	-	-	-	-	-	-	-	-	7	-	186
民國元	63	113	-	-	-	-	-	-	1	-	-	-	-	-	-	9	-	186
〃2	36	145	2	-	-	-	-	-	-	-	-	-	-	-	-	3	-	186
〃3	12	140	29	-	-	-	1	-	1	-	-	-	2	-	-	1	-	186
〃4	16	168	2	-	-	-	-	-	-	-	-	-	-	-	-	-	-	186
〃5	18	152	18	-	-	-	-	-	-	-	-	-	-	-	-	3	-	186
〃6	41	140	5	-	-	-	-	-	-	-	-	-	-	-	-	-	-	186
〃7	14	137	22	-	-	-	-	-	-	-	2	2	-	-	1	7	3	186
〃8	13	140	29	1	-	-	-	-	-	-	-	-	-	-	1	2	-	186
〃9	25	150	5	-	-	-	1	-	1	-	-	-	-	-	-	4	-	186
〃10	5	115	62	3	1	-	-	-	-	-	-	-	-	-	-	-	-	186
〃11	2	92	86	6	-	-	-	-	-	-	-	-	-	-	-	-	-	186
〃12	35	143	3	-	-	-	-	-	-	-	-	-	-	-	1	4	-	186
〃13	45	123	14	-	-	-	-	-	-	-	-	-	-	-	-	4	-	186
〃14	8	62	113	2	-	-	-	-	-	-	-	-	-	-	-	-	1	186
〃15	3	16	78	82	2	-	-	-	-	-	-	-	-	1	-	-	4	186
〃16	41	108	6	-	-	-	-	-	-	-	-	-	2	2	7	10	-	186
〃17	16	149	19	-	-	-	-	-	-	-	-	-	-	-	-	2	-	186
〃18	14	95	43	3	2	3	-	3	4	1	1	4	4	-	3	4	2	186
〃19	10	135	39	-	-	-	-	-	-	-	-	-	-	-	-	2	-	186
〃20	15	112	52	2	1	-	-	-	-	1	-	-	-	-	-	3	-	186
〃21	18	143	23	1	-	-	-	-	-	-	-	-	-	-	-	1	-	186
〃22	11	145	26	3	-	-	-	-	-	-	-	-	-	-	-	1	-	186
〃23	29	126	28	1	1	-	-	-	-	-	-	-	-	-	-	1	-	186
〃24	4	144	35	1	-	-	-	-	-	-	-	-	-	-	2	2	-	186
〃25	5	141	33	1	1	-	-	-	-	-	-	-	-	-	1	4	-	186
〃26	2	15	166	4	-	-	-	-	-	-	-	-	-	-	-	-	1	186
〃27	11	129	45	1	-	-	-	-	-	-	-	-	-	-	-	-	-	186
〃28	6	179	-	-	-	-	-	-	-	-	-	-	-	-	-	1	-	186
〃29	10	123	36	2	-	-	-	2	1	1	1	2	-	-	-	2	6	186
〃30	50	99	29	3	-	-	-	-	-	-	-	-	-	-	-	5	-	186
〃31	1	37	54	1	-	-	-	-	-	-	-	-	-	-	-	-	-	93
〃32	4	45	44	-	-	-	-	-	-	-	-	-	-	-	-	-	-	93
〃33	5	87	1	-	-	-	-	-	-	-	-	-	-	-	-	-	-	93
〃34	28	60	3	-	-	-	-	-	-	-	-	-	-	-	-	2	-	93
〃35	23	62	2	-	-	-	-	-	-	-	-	-	-	-	-	6	-	93
總計	892	5024	2517	140	11	3	4	6	14	4	4	9	10	5	17	101	18	8835
~~平均~~	~~194~~	~~1.344~~	~~519~~	~~280~~	~~022~~	~~006~~	~~008~~	~~005~~	~~028~~	~~008~~	~~008~~	~~002~~	~~020~~	~~001~~	~~034~~	~~202~~	~~036~~	~~1767~~
平均	17.8	~~100.45~~ 100.4	51.9	2.8	0.2	0.1	0.1	0.1	0.3	0.1	0.1	0.2	0.2	0.1	0.3	2.0	0.4	1767
%	11.0	58.9	28.4	1.6	0.1	.03	0.04	0.03	0.1	0.04	0.04	0.01	0.1	0.04	0.2	1.1	0.2	100
		最多																

020873

台灣省氣象局製表

020674

南　　　　　　　　　　　　　　　　　南

~~每時風向~~　　　　　　　　　　　　43

中華民國　年　月　日　　風向計算用紙

	N 349-11	NNE 12-33	NE 34-56	ENE 57-78	E 79-101	ESE 102-123	SE 124-146	SSE 147-168	S 169-191	SSW 192-213	SW 214-236	WSW 239-258	W 259-281	WNW 282-303	NW 304-326	NNW 327-348	Calm	Sum
民前15	62	23	34	10	6	6	1	-	-	1	1	2	2	3	23	13	4	186
〃 14	63	69	27	-	-	-	-	-	-	-	-	-	1	1	24	20	1	186
〃 13	133	5	2	2	1	-	1	1	-	-	-	1	2	4	14	19	2	186
〃 12	136	7	4	-	1	-	-	-	-	-	-	-	-	-	8	30	-	186
〃 11	91	27	13	-	4	1	-	2	1	-	2	-	6	-	14	24	1	186
〃 10	112	77	9	4	5	1	-	-	-	-	-	-	6	5	20	17	3	186
〃 9	128	35	2	-	2	-	1	-	1	-	3	2	1	-	1	8	2	186
〃 8	135	38	2	-	-	-	-	-	-	-	-	-	-	-	1	9	1	186
〃 7	68	29	13	5	6	4	14	6	4	2	5	4	7	2	10	17	6	186
〃 6	86	51	29	1	-	-	-	1	3	-	1	-	-	-	6	8	-	186
〃 5	85	36	13	1	2	3	-	-	-	-	1	1	2	1	11	27	3	186
〃 4	101	22	6	3	1	-	-	1	-	-	-	1	2	-	10	39	-	186
〃 3	118	25	2	1	1	-	-	1	-	-	-	-	1	-	9	28	-	186
〃 2	74	54	6	8	4	1	1	1	1	-	-	3	5	-	8	20	-	186
〃 1	101	13	3	2	-	1	2	2	1	1	-	2	-	2	12	66	-	186
民國元年	102	35	6	-	1	-	-	-	-	-	-	1	2	-	3	36	-	186
〃 2	119	18	3	4	1	-	1	-	-	-	-	-	2	1	8	29	-	186
〃 3	96	17	13	4	1	1	-	-	-	-	1	2	5	2	10	33	1	186
〃 4	111	13	3	1	2	-	1	1	1	-	1	2	-	3	9	38	-	186
〃 5	118	15	11	2	3	2	-	-	-	1	1	1	1	2	8	21	-	186
〃 6	123	19	5	-	-	-	-	-	-	-	-	1	3	3	2	30	-	186
〃 7	120	12	3	1	-	-	-	-	-	-	-	-	4	3	7	35	1	186
〃 8	86	22	10	6	6	6	4	4	2	2	3	3	-	3	7	22	1	186
〃 9	88	[illegible]	5	5	-	1	7	[illegible]	2	3	3	2	2	1	6	16	-	186
〃 10	122	25	1	-	-	-	-	-	-	-	-	1	1	-	9	27	-	186
〃 11	107	60	3	2	-	-	-	-	-	-	-	-	1	3	6	13	1	186
〃 12	79	78	12	-	1	-	-	-	-	-	-	1	-	2	7	6	-	186
〃 13	98	40	2	3	2	-	-	-	-	-	-	1	-	3	14	24	2	186
〃 14	125	23	2	-	-	-	-	1	-	-	-	-	-	1	4	26	4	186
〃 15	94	10	3	2	-	-	-	-	-	-	2	1	3	4	14	50	3	186
〃 16	93	74	7	1	-	-	1	-	1	1	-	2	-	-	10	56	-	186
〃 17	84	50	13	1	2	3	1	1	3	2	2	1	5	2	4	11	1	186
〃 18	102	22	7	3	1	-	1	1	-	-	1	1	-	3	6	37	2	186
〃 19	63	107	3	1	-	-	-	-	1	-	2	1	-	5	1	3	-	186
〃 20	68	74	4	6	3	-	3	2	2	1	5	-	4	1	3	9	4	186
〃 21	97	49	8	3	1	-	-	-	-	-	-	1	-	3	5	16	3	186
〃 22	139	23	2	-	-	-	-	-	-	-	-	-	-	1	4	14	2	186
〃 23	146	9	-	-	-	-	-	-	-	-	-	-	-	-	2	29	-	186
〃 24	89	41	7	6	-	-	-	-	-	1	-	1	2	1	8	30	1	186
〃 25	115	37	-	-	-	2	-	-	-	-	2	1	1	3	5	19	1	186
〃 26	46	100	23	2	-	-	1	3	-	-	-	-	2	1	2	11	6	186
〃 27	91	62	6	-	2	1	-	-	-	1	1	4	[illegible]	2	4	11	2	186
〃 28	49	97	7	2	-	-	-	-	-	-	-	1	2	2	4	19	6	186
〃 29	71	74	8	2	2	-	-	-	-	-	-	1	2	2	4	14	6	186
〃 30	54	64	15	2	8	4	2	2	4	3	2	1	5	-	5	11	7	186
〃 31	33	42	3	4	1	1	-	-	-	-	-	1	2	2	2	5	-	93
〃 32	63	29	1	-	-	-	-	-	-	-	-	-	1	-	3	6	-	93
〃 33	68	7	-	-	-	-	-	-	-	-	-	-	-	2	4	10	2	93
〃 34	63	4	-	-	-	-	-	-	-	1	-	-	-	1	4	19	1	93
〃 35	53	21	3	-	-	-	-	-	1	-	-	1	3	1	4	6	1	93
總計	4667	1784	347	91	70	30	42	27	28	20	38	48	88	73	347	1065	79	6835
平均	133.1	35.7	6.8	1.8	1.4	0.6	0.8	0.5	0.6	0.4	0.8	1.0	1.8	1.5	6.9	21.3	1.6	176.7
%	53.0	20.2	3.9	1.0	0.8	0.3	0.5	0.3	0.3	0.2	0.4	0.5	1.0	0.8	4.0	[illegible]	0.9	100

020675

台灣省氣象局製

中華民國 年7月 日 風向計算用紙

	N 349-11	NNE 12-33	NE 34-56	ENE 57-78	E 79-101	ESE 102-123	SE 124-146	SSE 147-168	S 169-191	SSW 192-213	SW 214-236	WSW 239-258	W 259-281	WNW 282-303	NW 304-326	NNW 327-348	Calm	Sum
民前15	50	30	29	2	3	-	-	-	1	2	-	-	-	2	26	24	-	168
〃14	40	32	22	-	1	-	2	-	1	1	4	-	1	2	27	49	10	168
〃13	117	7	8	-	2	-	-	-	-	-	1	-	-	1	13	18	2	168
〃12	114	17	2	1	-	-	-	-	-	-	-	-	1	1	8	24	-	168
〃11	110	30	4	2	-	-	-	-	-	-	-	-	1	1	6	14	-	168
〃10	99	10	14	1	6	-	1	-	-	1	-	-	4	6	9	15	2	168
〃9	117	19	5	-	-	-	2	3	1	-	-	-	4	-	2	13	2	168
〃8	110	22	1	-	-	-	3	1	-	-	3	2	7	3	7	14	1	174
〃7	108	17	7	2	3	-	7	-	2	-	2	-	2	-	9	13	-	168
〃6	62	29	28	1	4	2	8	-	7	1	11	-	3	3	1	4	2	168
〃5	103	24	6	1	-		-	-	-	-		-	2	-	8	24	-	168
〃4	121	12	1	-	-	1	-	-	1	-	1	-	1	1	4	31	-	174
〃3	96	23	5	1	1	-	-	-	-	-	-	-	1	2	9	29	1	168
〃2	109	17	1	1	-	-	3	1	3	-	-	-	2	2	9	18	2	168
〃1	72	6	1	-	-	-	1	2	1	-	1	-	1	2	19	61	1	168
民国元年	82	31	8	1	1	4	3	5	3	3	1	1	-	2	6	22	1	174
〃2	82	22	6	2	-	2	2	1	1	2	2	1	1	2	13	37	2	168
〃3	66	29	7	2	3	5	1	1	5	1	3	6	9	1	8	33	-	168
〃4	61	13	3	4	8	9	5	3	5	3	4	4	7	3	6	29	1	168
〃5	101	11	6	-	1	1	-	-	-	-	-	2	3	3	12	33	1	174
〃6	90	26	8	4	-	-	-	-	-	-	-	3	6	1	14	15	1	168
〃7	96	22	2	5	2	-	-	-	-	-	-	1	2	3	11	24	-	168
〃8	78	21	8	5	3	1	2	-	1	-	3	2	3	6	10	25	-	168
〃9	87	6	2	1	3	1	4	-	1	2	2	-	2	1	11	51	-	174
〃10	91	25	5	3	1	-	-	-	2	2	-	3	2	3	7	24	-	168
〃11	71	35	10	4	2	1	1	3	2	2	2	-	4	1	6	21	-	168
〃12	56	67	5	2	1	2	8	3	4	2	2	1	6	1	7	10	1	168
〃13	72	41	10	4	5	4	3	-	4	-	-	3	6	2	5	13	-	174
〃14	100	16	2	1	-	-	-	-	-	-	-	-	2	1	12	30	3	168
〃15	80	9	3	-	-	1	-	1	-	2	1	3	2	3	14	[illegible]	1	168
〃16	87	21	6	2	3	1	3	2	2	2	-	2	2	-	6	28	-	168
〃17	107	19	5	2	1	-	-	-	2	1	1	-	1	-	4	31	-	174
〃18	83	48	2	3	2	1	1	1	-	-	1	-	3	1	7	14	1	168
〃19	60	49	10	6	3	1	5	-	1	1	4	1	5	1	7	12	1	168
〃20	80	34	3	3	3	4	7	-	1	-	6	3	2	3	4	13	2	168
〃21	106	34	4	4	1	-	-	-	-	-	-	-	1	-	6	17	1	174
〃22	96	15	4	1	-	-	-	-	-	-	-	-	1	1	9	20	1	168
〃23	85	19	2	1	1	-	-	-	-	1	-	-	2	3	10	44	-	168
〃24	91	24	4	4	-	1	-	-	-	-	1	-	-	2	10	31	-	168
〃25	75	31	2	2	-	4	6	3	1	-	2	4	1	2	11	25	5	174
〃26	62	63	13	2	3	1	2	3	1	2	2	3	2	-	2	11	5	168
〃27	72	60	1	-	-	1	5	2	1	1	2	2	1	3	5	30	3	168
〃28	49	79	6	3	2	-	-	-	-	-	-	2	3	1	5	15	3	168
〃29	63	60	14	5	1	1	-	-	-	1	2	3	6	3	10	12	3	174
〃30	60	45	17	4	1	-	3	1	1	1	2	2	1	2	10	14	4	168
〃31	42	15	1	-	1	2	1	1	1	-	1	-	3	2	3	10	1	84
〃32	44	20	1	-	-	1	1	[illegible]	1	-	-	-	2	1	6	6	1	84
〃33	45	15	1	1	1	-	1	-	2	-	-	3	2	5	4	6	1	87
〃34	39	30	1	1	-	1	-	-	-	-	-	-	-	-	2	8	2	84
〃35	36	20	2	-	1	1	3	1	-	1	2	2	3	1	5	4	3	84
總計	4005	1323	319	94	74	54	94	40	67	36	70	60	125	90	423	1100	69	8063
平均	80.1	26.5	6.4	1.9	1.5	1.1	1.9	0.8	1.3	0.7	1.4	1.2	2.5	1.8	8.5	22.0	1.4	160.9
%	49.7	16.4	4.0	1.2	0.9	0.7	1.2	0.5	0.8	0.4	0.9	0.7	1.6	1.1	5.3	13.7	0.9	100.0

020676

台灣省氣象局製表

中華民國 年3月 日 風向計算用紙

	N 349-11	NNE 12-33	NE 34-56	ENE 57-78	E 79-101	ESE 102-123	SE 124-146	SSE 147-168	S 169-191	SSW 192-213	SW 214-236	WSW 237-258	W 259-281	WNW 282-303	NW 304-326	NNW 327-348	Calm	Sum
民前15	60	22	33	4	2	-	2	-	3	1	9	-	6	2	27	11	11	186
" 14	94	6	6	-	-	1	3	-	-	1	4	1	3	3	18	48	-	186
" 13	87	22	21	6	[illegible]	[illegible]	1	1	1	2	4	4	4	4	26	25	1	186
" 12	83	26	19	1	2	-	3	1	2	-	5	-	4	-	20	29	2	186
" 11	98	17	9	3	5	-	-	-	-	1	1	1	40	6	25	17	3	186
" 10	74	13	5	2	-	-	4	4	4	1	9	4	22	5	23	11	5	186
" 9	77	30	6	1	-	-	7	1	10	1	3	5	13	3	16	9	4	186
" 8	106	27	5	1	-	-	7	3	7	-	4	3	6	2	5	9	1	186
" 7	99	18	11	5	8	6	5	1	3	-	2	2	2	1	12	16	2	186
" 6	66	31	28	5	7	4	4	-	1	2	5	4	6	2	10	10	1	186
" 5	72	30	12	6	5	4	7	-	1	3	3	10	11	3	13	5	1	186
" 4	101	12	6	2	-	1	-	3	4	1	1	-	4	2	10	38	1	186
" 3	108	14	3	-	2	3	5	3	2	4	4	-	5	1	2	24	-	186
" 2	85	13	4	3	2	3	4	2	8	3	6	3	5	6	6	32	1	186
" 1	61	22	7	7	2	2	8	2	8	3	12	3	2	8	16	33	-	186
民国元年	79	34	8	1	2	5	5	1	2	3	6	5	4	4	10	18	-	186
" 2	114	22	4	5	2	4	4	-	4	2	1	-	1	2	2	21	1	186
" 3	62	8	8	3	5	3	11	9	9	8	7	5	6	4	11	27	-	186
" 4	61	14	15	6	3	3	6	3	4	2	6	7	6	4	20	26	-	186
" 5	102	8	5	1	2	1	1	-	1	1	1	1	4	-	21	36	1	186
" 6	102	20	5	2	-	1	2	-	1	2	5	1	2	6	9	28	-	186
" 7	83	30	6	-	4	3	5	5	5	2	2	6	7	1	11	27	-	186
" 8	44	17	8	8	2	9	7	4	10	10	7	8	9	1	16	23	2	186
" 9	89	12	3	-	-	2	-	-	-	2	1	2	4	8	20	43	-	186
" 10	87	23	4	3	1	6	7	6	6	2	7	6	9	2	4	18	[illegible]	186
" 11	59	72	8	5	1	4	2	1	1	-	4	3	8	3	3	12	2	186
" 12	48	44	21	5	4	-	1	-	-	-	1	2	4	6	15	22	2	186
" 13	99	36	4	3	3	2	-	-	-	1	3	4	2	-	6	23	-	186
" 14	77	27	8	4	2	1	-	-	-	-	1	7	6	3	13	28	7	186
" 15	81	16	2	4	-	3	3	6	1	-	6	2	7	4	2	44	-	186
" 16	87	25	5	6	-	4	1	5	4	3	4	1	4	3	6	24	2	186
" 17	89	29	4	2	3	1	3	1	6	2	2	4	7	1	9	22	1	186
" 18	65	44	5	4	4	1	4	3	4	1	3	3	5	7	14	13	6	186
" 19	89	25	10	4	4	1	2	1	8	2	1	3	4	2	12	18	-	186
" 20	88	43	12	4	1	-	1	-	-	-	5	1	2	4	6	15	4	186
" 21	76	20	16	11	1	2	6	4	1	1	6	-	4	4	8	14	2	186
" 22	82	18	6	3	4	7	7	1	6	4	7	4	3	4	8	20	2	186
" 23	78	15	7	5	6	2	8	7	6	3	7	-	8	1	9	21	2	186
" 24	70	27	3	3	-	3	2	3	3	8	6	2	7	3	9	26	11	186
" 25	53	66	27	4	2	-	2	3	1	2	-	-	2	2	8	16	8	186
" 26	45	65	15	4	2	3	2	3	4	2	1	2	4	3	9	13	7	186
" 27	90	17	5	4	7	6	8	5	2	2	3	1	4	3	7	19	2	186
" 28	30	66	9	2	3	-	1	2	2	3	1	6	7	3	3	10	38	186
" 29	76	31	18	3	4	2	1	1	3	1	1	4	7	4	10	9	11	186
" 30	83	18	16	6	7	1	6	2	5	-	3	3	3	4	6	21	2	182
" 31	42	13	2	-	-	2	1	2	2	-	4	4	-	4	7	6	4	P3
" 32	35	14	3	1	6	-	-	3	1	2	1	2	2	3	4	13	[illegible]	P3
" 33	31	23	4	-	-	2	2	-	1	-	3	1	3	4	8	8	3	P3
" 34	26	23	5	1	2	-	2	1	1	3	2	1	1	2	4	14	5	P3
" 35	24	26	5	1	-	1	2	1	2	3	1	6	2	2	4	8	7	P3
總計	3723	1254	446	164	127	106	175	104	160	100	188	145	262	159	526	1008	168	8836
平均	74.5	25.1	8.9	3.3	2.5	2.1	3.5	2.1	3.2	2.0	3.8	2.9	5.2	3.2	10.9	20.2	3.4	176.7
%	42.1	14.3	5.1	1.8	1.4	1.2	2.0	1.2	1.8	1.1	2.1	1.6	3.0	1.8	6.2	11.4	1.9	100.0

020677

台灣省氣象局製表

中華民國 年4月 日 風向計算用紙

	N 349-11	NNE 12-33	NE 34-56	ENE 57-78	E 79-101	ESE 102-123	SE 124-146	SSE 147-168	S 169-191	SSW 192-213	SW 214-236	WSW 239-258	W 259-281	WNW 282-303	NW 304-326	NNW 327-348	Calm	Sum
民前15	44	23	26	2	1	1	4	-	4	2	9	9	3	2	28	7	15	180
〃14	101	11	-	-	-	-	1	-	2	1	4	3	6	6	13	29	3	180
〃13	62	21	22	4	4	1	6	-	4	4	8	8	22	7	18	18	1	180
〃12	45	12	14	9	12	5	10	7	5	4	9	7	15	2	9	11	4	180
〃11	34	16	9	10	21	3	12	4	6	2	4	6	18	10	19	5	4	180
〃10	34	22	9	-	-	-	3	4	12	5	12	1	16	4	18	11	7	180
〃9	56	16	11	1	5	1	5	7	9	-	14	7	12	6	7	7	16	180
〃8	97	9	1	-	-	-	-	4	4	2	5	1	16	3	16	19	3	180
〃7	60	21	9	2	7	3	7	4	12	1	10	1	14	1	9	9	10	180
〃6	58	18	3	1	8	3	9	-	10	2	20	2	7	2	15	12	-	180
〃5	58	40	13	2	3	4	3	3	4	-	4	3	13	2	12	16	-	180
〃4	87	18	7	4	3	4	3	1	5	2	5	1	9	2	7	21	1	180
〃3	43	24	12	4	3	3	2	2	-	-	6	8	16	8	18	24	6	180
〃2	71	18	4	2	6	1	3	1	1	1	1	13	13	2	11	40	2	180
〃1	62	26	3	1	4	-	4	-	4	4	7	5	5	7	19	33	4	180
民國元年	49	25	8	4	2	1	10	6	2	12	11	10	6	7	6	20	-	180
〃2	46	28	4	6	4	2	1	3	12	8	7	4	7	9	10	25	4	180
〃3	31	13	4	6	1	6	5	7	13	5	8	12	22	10	14	20	6	180
〃4	43	21	3	3	4	11	16	17	15	13	8	7	5	3	11	9	1	180
〃5	59	17	10	8	4	6	3	2	1	1	7	5	12	8	12	24	1	180
〃6	59	19	16	6	3	3	1	4	4	1	2	3	14	4	10	25	4	180
〃7	40	13	7	5	5	6	11	2	8	8	14	12	10	2	6	24	7	180
〃8	37	16	9	6	10	6	9	8	8	5	6	6	14	4	8	24	4	180
〃9	73	13	5	1	-	4	1	2	-	3	4	1	8	5	16	23	3	180
〃10	44	17	6	2	3	2	5	7	8	7	7	9	11	9	17	18	9	180
〃11	55	36	4	3	4	8	4	7	7	1	6	1	6	5	14	16	3	180
〃12	42	29	12	4	6	4	9	1	7	2	7	9	20	4	4	20	4	180
〃13	48	35	9	2	4	14	10	5	10	2	-	5	8	4	4	18	2	180
〃14	86	20	4	5	3	-	3	-	-	2	3	4	3	4	13	25	5	180
〃15	35	16	6	8	10	12	16	10	7	6	5	1	8	3	5	21	11	180
〃16	85	20	11	-	3	2	1	2	3	2	2	3	3	1	12	24	6	180
〃17	47	11	2	5	6	6	14	4	3	3	7	6	4	6	14	32	7	180
〃18	42	24	10	5	5	2	8	3	3	2	23	5	15	9	13	18	3	180
〃19	39	22	10	2	7	2	12	4	11	6	12	8	8	3	16	18	1	180
〃20	41	34	12	5	3	3	7	12	18	9	6	1	1	2	4	15	7	180
〃21	37	36	8	6	2	5	9	3	3	2	7	17	16	5	10	13	5	180
〃22	38	26	8	5	5	-	3	4	5	3	6	10	15	8	14	15	15	180
〃23	76	16	3	4	4	3	7	1	1	3	3	7	7	6	8	27	4	180
〃24	67	14	5	-	3	-	5	2	5	4	5	2	9	1	15	33	7	180
〃25	17	28	9	6	1	2	4	10	10	14	9	14	12	7	5	6	26	180
〃26	36	51	11	2	2	-	5	2	3	3	1	2	10	6	8	29	9	180
〃27	62	18	2	5	2	8	6	4	3	3	10	8	9	4	11	27	8	180
〃28	17	48	11	4	3	6	8	11	9	3	8	10	4	4	9	11	14	180
〃29	44	46	11	1	-	1	-	1	5	-	-	4	4	4	10	21	28	180
〃30	44	20	7	2	-	6	6	5	4	3	8	6	6	4	10	38	12	180
〃31	28	8	5	1	2	-	1	2	2	1	3	5	6	5	5	3	13	90
〃32	30	11	1	-	3	-	1	2	3	4	4	7	3	7	7	6	4	90
〃33	28	8	5	1	8	-	3	1	3	5	2	3	2	6	3	7	5	90
〃34	20	11	6	3	3	2	1	2	2	-	4	3	8	6	3	2	14	90
〃35	16	12	1	3	1	-	1	4	2	1	5	2	14	3	4	2	19	90
總計	2495	~~147~~ 1046	~~382~~ 376	172	~~204~~ 203	162	271	198	284	175	~~337~~ 328	264	476	~~240~~ 245	550	~~927~~ 981	~~330~~ 348	8550
平均	109.9	20.9	7.5	3.4	4.1	3.2	5.5	4.0	5.7	3.5	6.6	5.3	9.5	4.9	11.0	~~18.5~~ 19.0	7.0	171.0
%	29.3	12.1	4.4	2.0	2.4	1.9	3.2	2.3	3.3	2.0	3.8	3.1	5.6	2.9	6.4	11.2	4.1	100.0

020678

台灣省氣象局製

中華民國　年 5 月　日　風向計算用紙

	N 349-11	NNE 12-33	NE 34-56	ENE 57-78	E 79-101	ESE 102-123	SE 124-146	SSE 147-168	S 169-191	SSW 192-213	SW 214-236	WSW 239-258	W 259-281	WNW 282-303	NW 304-326	NNW 327-348	Calm	Sum
民前15	17	8	27	4	13	3	10	1	9	2	15	3	15	6	17	3	34	186
〃14	30	3	4	3	3	4	12	9	10	7	18	20	16	9	16	16	7	186
〃13	41	16	15	10	4	9	11	7	7	6	5	14	12	9	14	13	3	186
〃12	33	6	7	5	18	16	17		9	2	17	12	17	5	10	6	6	186
〃11	37	18	17	6	14	2	10	4	2	6	8	7	21	2	13	8	10	186
〃10	22	17	2	2	3	2	21	13	16	5	17	8	28	7	10	3	11	186
〃9	31	[illegible]	13	8	3	-	19	12	7	9	7	6	21	4	10	10	11	186
〃8	29	8	4	-	-	-	3	1	-	2	9	12	39	8	14	4	3	186
〃7	26	6	9	7	15	9	12	4	17	4	23	9	9	-	18	9	10	186
〃6	60	7	3	3	11	5	13	1	8	6	16	5	16	3	18	8	3	186
〃5	33	28	3	8	9	10	18	12	11	3	12	5	13	5	8	7	1	186
〃4	11	21	8	13	3	6	7	2	6	1	6	8	15	9	10	24	6	186
〃3	44	16	8	2	5	8	7	2	1	3	2	3	18	10	16	29	13	186
〃2	54	25	5	4	6	6	9	7	3	2	3	7	15	3	10	23	4	186
〃1	31	11	4	2	7	6	12	9	6	8	12	16	6	8	19	21	8	186
民國元年	18	18	12	8	6	7	10	14	9	11	6	14	9	18	14	10	3	186
〃2	45	10	3	-	4	13	22	8	3	9	11	12	14	5	14	13	-	186
〃3	39	10	4	7	5	6	17	5	10	2	7	10	16	15	10	22	1	186
〃4	33	16	7	6	5	8	15	13	10	5	10	7	7	6	14	18	6	186
〃5	30	7	10	6	6	9	11	3	12	9	11	8	20	6	14	16	8	186
〃6	38	11	9	11	8	10	11	3	12	4	19	5	7	5	13	18	2	186
〃7	37	16	3	3	4	10	13	13	7	11	4	13	8	5	15	19	5	186
〃8	37	9	10	8	15	16	13	6	12	8	12	11	6	3	10	12	8	186
〃9	35	12	5	3	6	16	12	4	3	12	6	9	22	6	17	15	3	186
〃10	7	8	3	3	12	22	30	13	13	10	17	10	10	6	7	5	10	186
〃11	28	27	6	5	11	9	9	3	8	3	11	8	18	10	11	12	7	186
〃12	29	17	8	5	10	6	13	9	2	6	17	15	16	7	16	12	3	186
〃13	19	9	6	4	15	17	26	6	4	8	17	16	16	5	2	13	4	186
〃14	23	8	11	5	14	14	17	3	11	4	15	9	5	8	12	10	17	186
〃15	18	17	13	6	10	17	13	7	12	8	11	4	6	5	9	18	12	186
〃16	30	16	11	7	12	14	3	1	3	4	11	8	12	5	17	17	14	186
〃17	19	13	6	7	5	14	17	5	10	6	14	10	16	7	12	11	13	186
〃18	28	8	4	5	5	5	28	6	3	6	27	18	11	9	9	11	11	186
〃19	37	19	4	6	9	9	10	10	7	4	8	10	9	6	10	24	2	186
〃20	30	27	14	4	2	2	13	15	6	6	23	18	4	2	4	12	14	186
〃21	12	10	9	14	7	17	31	5	13	9	19	12	6	5	9	9	2	186
〃22	34	20	4	1	4	8	4	6	4	4	14	8	16	10	19	16	14	186
〃23	24	13	9	8	10	9	5	5	7	4	9	6	12	13	14	29	9	186
〃24	39	8	4	2	3	4	16	6	11	4	11	6	8	14	19	21	13	186
〃25	23	28	5	4	4	5	7	8	4	3	5	15	16	7	11	16	26	186
〃26	19	19	3	-	5	5	13	21	10	9	8	21	11	5	8	13	16	186
〃27	23	8	7	8	4	9	11	12	8	1	7	18	20	7	7	16	20	186
〃28	30	32	6	6	2	2	6	18	18	6	13	18	7	2	5	11	12	186
〃29	49	20	3	3	3	1	6	1	1	1	11	6	14	5	9	12	17	186
〃30	43	15	9	2	4	7	7	6	4	2	9	8	13	12	16	24	6	186
〃31	14	2	3	3	1	3	6	5	2	3	8	10	8	2	5	2	16	183
〃32	11	10	1	-	2	1	6	1	2	1	7	11	8	8	9	8	8	183
〃33	6	2	2	8	9	9	11	3	6	8	1	6	3	2	3	6	9	183
〃34	12	17	3	-	2	2	10	6	4	6	4	6	2	1	[illegible]	4	11	182
〃35	10	17	2	1	2	7	8	2	4	1	8	7	7	2	4	4	7	182
總計	~~1441~~ 1501	703	~~319~~ 343	243	~~349~~ 337	403	614	334	358	~~416~~ 270	563	486	662	322	~~586~~ 570	666	~~489~~ 489	5836
平均	~~29.9~~ 30.0	14.1	6.9	4.9	6.8	8.1	~~12.3~~ 12.3	6.7	7.2	5.4	11.3	9.7	12.8	6.5	11.4	13.3	9.8	176.7
%	16.9	8.0	4.0	2.7	3.9	4.6	6.9	3.8	4.0	3.0	6.4	5.5	7.3	3.6	6.4	7.5	5.5	100.0

020679

台灣省氣象局製

中華民國 年 6月 日 風向計算用紙

	N 349-11	NNE 12-33	NE 34-56	ENE 57-78	E 79-101	ESE 102-123	SE 124-146	SSE 147-168	S 169-191	SSW 192-213	SW 214-236	WSW 239-258	W 259-281	WNW 282-303	NW 304-326	NNW 327-348	Calm	Sum
民前15	10	5	11	3	32	10	20	2	11	5	19	6	5	4	7	2	21	180
〃14	19	3	6	7	7	22	20	21	13	14	18	15	3	2	9	1	4	180
〃13	11	11	8	7	14	20	24	8	15	8	16	13	10	6	6	4	3	180
〃12	23	7	7	5	44	10	29	17	16	9	10	6	12	2	6	5	2	180
〃11	13	8	6	3	9	7	[illegible]	16	28	13	7	8	10	3	6	7	7	180
〃10	13	6	9	1	2	[illegible]	12	23	33	16	31	4	8	3	3	4	4	180
〃9	6	1	7	4	10	11	60	19	5	8	17	16	13	3	2	6	3	180
〃8	20	8	3	3	7	9	29	17	21	7	13	3	13	3	14	5	5	180
〃7	11	5	4	4	23	27	27	5	21	8	14	3	12	3	7	3	7	180
〃6	5	1	-	-	10	14	33	11	73	13	10	2	3	-	2	1	2	180
〃5	8	13	13	5	4	11	36	15	17	11	14	3	15	2	6	6	2	180
〃4	12	9	5	5	4	10	30	15	31	12	19	9	6	2	4	4	3	180
〃3	2	2	1	3	17	24	21	9	19	12	18	13	26	1	4	2	6	180
〃2	1	2	8	2	13	11	33	12	17	18	21	17	15	-	3	4	-	180
〃1	6	3	4	4	7	22	20	13	17	17	22	19	5	2	8	8	3	180
民國元年	3	1	4	4	7	24	46	21	24	19	11	9	5	-	-	1	1	180
〃2	1	-	-	-	8	22	48	24	19	21	19	9	8	-	1	-	-	180
〃3	17	3	7	6	5	11	19	17	17	24	7	5	7	3	11	10	1	180
〃4	10	3	8	4	6	27	26	14	32	12	10	6	7	2	5	9	-	180
〃5	11	7	4	10	9	24	24	16	27	10	9	2	10	3	3	6	5	180
〃6	3	1	5	10	16	27	32	7	22	9	18	12	9	3	3	-	1	180
〃7	4	5	7	4	7	26	25	18	16	12	15	8	6	2	8	10	7	180
〃8	2	2	3	5	9	30	26	15	27	19	17	8	5	2	3	3	4	180
〃9	7	3	5	4	10	25	19	19	12	15	17	7	7	6	7	15	2	180
〃10	11	3	6	2	4	14	29	19	19	7	16	23	8	3	6	3	7	180
〃11	7	-	4	2	5	12	41	17	20	9	18	12	6	4	2	3	8	180
〃12	18	12	8	3	4	19	33	12	19	11	10	5	10	10	8	5	2	180
〃13	6	7	5	3	2	24	33	23	38	16	13	6	1	2	3	2	7	180
〃14	15	6	6	9	9	31	22	14	14	10	14	4	5	-	7	4	9	180
〃15	24	44	3	5	2	29	17	6	11	14	6	6	10	4	9	9	11	180
〃16	13	5	1	6	12	24	22	6	7	9	27	10	16	3	7	3	8	180
〃17	16	10	6	5	13	24	28	13	22	9	12	2	5	1	8	5	1	180
〃18	6	4	1	3	10	17	26	14	13	19	28	18	8	4	2	4	3	180
〃19	15	15	2	10	7	19	25	3	4	15	16	7	10	9	7	12	2	180
〃20	14	7	7	3	4	7	41	15	17	13	29	4	2	1	-	11	5	180
〃21	9	13	2	2	4	21	46	12	14	6	20	14	4	1	4	4	3	180
〃22	7	4	5	5	11	20	39	18	14	10	21	5	6	3	7	6	9	180
〃23	6	6	3	6	16	29	14	6	9	18	16	22	11	3	4	7	4	180
〃24	7	2	2	1	6	27	31	18	18	18	23	8	6	2	6	2	21	180
〃25	4	6	5	2	8	12	36	13	5	9	14	26	9	4	6	3	18	180
〃26	4	7	1	5	4	20	19	24	9	12	12	21	8	6	2	8	9	180
〃27	5	4	5	7	9	24	12	7	9	16	24	18	15	3	1	5	11	180
〃28	2	14	1	-	2	3	65	29	16	10	18	12	7	-	6	4	2	180
〃29	4	1	-	1	2	8	20	14	25	13	14	13	13	3	-	2	47	180
〃30	13	5	2	2	5	17	32	24	18	9	9	6	7	6	7	8	10	180
〃31	3	4	-	1	1	8	21	6	2	7	10	5	4	1	2	1	14	90
〃32	3	2	2	4	4	16	16	7	9	3	8	14	1	1	2	-	8	90
〃33	3	6	1	1	6	8	11	6	5	4	11	8	6	3	1	1	9	90
〃34	3	4	1	5	-	5	13	15	5	4	7	-	8	1	2	1	15	90
〃35	5	6	-	6	2	12	7	10	2	3	4	10	6	3	3	4	8	90
總和	442	273	214	194	410	871	1366	713	862	587	777	471	412	139	246	234	337	8460
%	5.2	3.2	2.5	2.2	4.8	10.3	15.9	8.3	10.1	6.9	9.1	5.5	4.8	1.6	2.9	2.7	4.0	100.0
平均	8.8	5.5	4.3	3.9	8.2	17.4	27.3	14.3	17.2	11.7	15.5	9.4	8.2	2.8	4.9	4.7	6.7	171.0

020680

台灣省氣象局製

中華民國 年 7月 日 風向計算用紙

	N 349 11	NNE 12 33	NE 34 56	ENE 57 78	E 79 101	ESE 102 123	SE 124 146	SSE 147 168	S 169 191	SSW 192 213	SW 214 236	WSW 239 258	W 259 281	WNW 282 303	NW 304 326	NNW 327 348	Calm	Sum
民初	6	5	22	6	30	8	16	4	25	4	18	3	9	6	11	-	15	186
14	13	2	15	10	13	15	20	14	16	7	10	2	4	4	26	9	6	186
13	13	1	1	6	19	6	19	1	9	8	22	23	16	4	26	12	3	186
12	7	4	8	18	25	14	26	6	22	7	10	10	16	6	12	2	1	186
11	8	3	3	5	22	21	26	11	34	10	10	7	14	3	2	6	1	186
10	23	8	9	6	3	—	10	28	18	12	20	7	14	5	5	10	8	186
9	16	7	25	7	14	6	26	4	3	3	10	6	27	9	10	7	8	186
8	13	3	6	1	6	11	35	18	20	9	20	6	13	6	19	5	2	186
7	11	-	6	-	14	6	26	19	34	4	20	2	13	1	20	-	14	186
6	2	3	6	1	23	20	26	9	38	6	22	6	15	-	5	-	7	186
5	4	3	2	9	12	22	23	14	9	12	19	19	25	6	7	1	5	186
4	1	2	2	3	16	24	29	16	20	21	18	16	6	2	6	4	4	186
3	20	13	17	11	20	21	11	7	8	7	9	8	19	2	6	7	-	186
2	2	4	3	2	10	12	27	14	23	13	15	13	25	10	10	16	7	186
1	6	8	6	14	11	16	13	10	13	4	11	20	16	1	11	11	13	186
民國元年	10	8	6	7	15	27	26	9	15	13	8	6	7	2	9	16	3	186
2	12	4	4	8	19	23	16	14	13	11	14	11	9	8	10	11	-	186
3	12	6	4	3	6	20	24	20	23	11	8	6	5	14	14	16	-	186
4	7	5	4	4	12	26	14	12	23	13	15	11	13	8	11	6	2	186
5	3	4	1	20	23	22	16	2	18	10	17	8	17	7	7	7	4	186
6	12	4	5	8	14	23	27	28	11	11	17	6	11	3	1	5	-	186
7	3	2	6	10	18	22	31	16	15	12	12	14	10	3	8	7	-	186
8	9	6	12	22	5	12	11	11	4	7	9	21	17	5	11	11	14	186
9	9	7	6	17	19	11	27	16	27	13	13	5	3	8	1	7	-	186
10	7	10	8	7	19	21	27	11	5	2	16	12	19	7	6	9	1	186
11	10	1	12	10	27	22	19	8	4	2	7	11	18	5	10	6	10	186
12	10	21	3	3	12	13	25	27	15	8	11	11	21	5	4	5	3	186
13	5	13	12	8	18	19	22	8	14	7	12	8	10	7	11	7	5	186
14	7	4	-	2	7	21	28	12	16	14	16	17	13	7	12	4	12	186
15	8	2	4	3	18	23	25	8	23	14	17	11	9	6	5	3	7	186
16	8	3	8	7	23	21	22	14	21	10	5	2	2	2	9	15	14	186
17	9	5	3	5	17	21	14	12	7	10	13	15	18	10	13	8	6	186
18	14	5	5	4	16	19	25	13	19	8	13	8	6	5	11	9	7	186
19	6	3	4	3	15	8	16	27	9	11	23	14	12	10	9	8	8	186
20	5	3	7	3	9	17	17	18	18	9	26	3	4	5	1	5	6	186
21	18	19	18	18	9	17	16	8	8	4	14	3	7	5	6	9	7	186
22	16	4	8	14	20	22	17	2	10	4	14	11	16	1	13	7	8	186
23	16	6	5	11	14	12	15	17	9	10	7	7	12	3	19	14	7	186
24	6	4	6	10	18	18	28	16	9	11	13	8	11	2	16	12	4	186
25	5	11	4	3	6	8	22	29	21	15	8	23	6	6	2	2	16	186
26	4	2	1	9	14	26	16	26	8	9	12	12	7	6	4	8	13	186
27	7	3	6	19	20	17	26	11	10	6	11	10	8	2	13	4	10	186
28	7	3	2	8	8	22	23	20	14	3	7	14	13	8	3	7	7	186
29	5	-	7	1	7	1	12	12	16	8	16	12	7	8	7	6	12	186
30	7	-	1	3	5	6	38	30	13	10	23	18	10	3	1	2	6	186
31	5	2	4	3	-	10	13	6	6	5	10	4	10	2	2	2	10	P3
32	2	3	2	-	1	7	12	12	11	-	7	2	6	4	5	9	10	P3
33	3	5	3	9	9	10	3	6	1	2	6	4	5	6	6	3	10	P3
34	1	-	3	1	8	7	19	3	4	4	9	6	9	1	3	4	11	P3
35	1	2	1	-	7	21	14	6	9	8	12	6	2	1	-	2	1	P3
總計	412	235	321	358	692	797	1085	665	726	423	683	478	583	247	431	336	381	8534
0/0	4.7	2.7	3.6	4.0	7.8	9.0	12.3	7.5	8.2	4.8	7.7	5.3	6.6	2.8	4.9	3.8	4.3	100.0
平均	8.2	4.7	6.4	7.2	13.8	15.9	21.7	13.3	14.5	8.5	13.7	9.6	11.7	4.9	8.8	6.7	7.6	170.7

台灣省氣象局製

02681

中華民國　年 8月　日　風向計算用紙

	N 349-11	NNE 12-33	NE 34-56	ENE 57-78	E 79-101	ESE 102-123	SE 124-146	SSE 147-168	S 169-191	SSW 192-213	SW 214-236	WSW 239-258	W 259-281	WNW 282-303	NW 304-326	NNW 327-348	Calm	Sum
民國15	12	6	12	5	17	18	15	2	22	5	27	1	7	6	9	7	6	186
〃 14	6	3	5	2	8	4	33	13	25	5	18	9	21	10	12	6	6	186
〃 13	15	2	7	7	7	12	27	8	21	7	15	5	19	7	15	9	3	186
〃 12	15	8	14	8	46	10	22	1	6	3	4	5	13	7	18	7	3	186
〃 11	21	5	5	15	17	4	20	13	17	4	4	2	19	6	14	11	10	186
〃 10	25	4	15	-	6	2	14	11	14	1	21	7	9	9	24	14	10	186
〃 9	15	6	15	1	2	16	38	10	14	4	11	2	7	6	16	17	6	186
〃 8	10	8	4	7	17	23	30	5	13	2	13	4	17	2	18	8	7	186
〃 7	11	1	4	5	6	10	28	5	31	10	25	8	6	3	10	4	19	186
〃 6	19	-	1	1	19	16	29	10	21	7	29	4	11	2	13	1	4	186
〃 5	5	6	5	6	21	20	24	7	7	6	12	8	26	6	9	10	8	186
〃 4	9	4	15	5	15	23	24	10	15	4	13	8	13	5	11	10	1	186
〃 3	6	2	2	6	19	23	30	12	8	6	11	17	36	6	5	7	-	186
〃 2	6	3	4	11	31	24	37	7	22	12	10	7	8	2	4	3	6	186
〃 1	12	1	2	4	9	19	25	15	12	16	13	10	9	4	10	11	14	186
民國元年	12	6	6	4	10	21	24	12	17	7	10	13	13	5	9	12	3	186
〃 2	4	2	4	5	12	25	28	10	10	7	16	13	23	6	7	11	1	186
〃 3	6	6	9	15	13	22	20	19	17	4	12	6	8	11	6	8	4	186
〃 4	5	1	2	3	23	34	41	13	15	4	12	8	14	2	4	5	-	186
〃 5	2	2	1	3	12	37	27	14	21	9	18	7	17	3	8	4	1	186
〃 6	7	5	4	1	8	17	20	13	16	9	17	16	22	8	10	9	4	186
〃 7	13	6	7	11	13	24	25	19	14	3	6	5	7	5	16	8	4	186
〃 8	19	7	9	6	11	16	14	17	11	9	7	6	10	6	13	21	4	186
〃 9	5	4	8	6	21	24	16	6	6	35	21	12	7	1	7	6	1	186
〃 10	9	4	7	7	5	14	25	20	14	8	15	9	23	9	8	6	3	186
〃 11	4	7	3	3	9	9	40	20	19	7	18	12	18	8	6	3	-	186
〃 12	7	9	1	4	13	12	37	15	19	8	62	9	11	5	7	10	7	186
〃 13	9	3	5	9	10	27	22	4	11	9	9	6	6	14	24	11	6	186
〃 14	6	1	3	11	18	32	25	8	10	11	11	9	23	3	9	5	1	186
〃 15	13	10	6	13	18	8	11	8	5	9	8	10	12	14	19	13	9	186
〃 16	7	5	2	4	17	18	27	16	12	11	7	8	7	7	18	14	6	186
〃 17	5	5	3	4	5	21	28	8	11	22	19	10	7	3	12	5	18	186
〃 18	10	4	6	7	23	17	24	8	11	10	18	10	6	7	9	12	4	186
〃 19	10	3	5	8	19	26	20	16	10	5	11	6	12	9	9	14	3	186
〃 20	15	5	12	9	12	18	26	11	13	7	11	7	4	5	15	8	9	186
〃 21	6	6	19	7	6	10	34	7	11	16	22	13	7	3	4	11	4	186
〃 22	10	4	3	6	21	12	21	7	9	12	17	16	20	4	8	9	7	186
〃 23	12	3	10	15	20	12	4	5	5	5	9	14	15	13	19	16	9	186
〃 24	4	6	5	3	5	16	27	16	13	17	21	12	20	2	3	8	8	186
〃 25	10	7	6	3	4	11	16	28	15	7	10	8	7	7	8	11	28	186
〃 26	8	7	7	4	5	19	23	16	5	7	4	6	12	9	10	21	24	186
〃 27	1	1	1	3	5	26	49	17	10	7	17	17	14	4	3	1	10	186
〃 28	12	5	4	1	11	8	26	13	10	7	12	12	18	8	8	11	20	186
〃 29	12	1	6	4	3	5	10	6	9	2	4	8	13	8	13	8	74	186
〃 30	9	3	6	5	14	14	30	7	8	4	14	10	5	6	32	11	8	186
〃 31	4	1	5	4	10	10	4	1	1	2	2	10	12	1	6	3	17	P3
〃 32	-	-	1	1	9	13	14	6	3	2	3	10	8	3	3	2	15	P3
〃 33	7	1	4	4	10	7	9	4	3	-	10	3	6	5	3	3	14	P3
〃 34	2	3	2	3	16	12	5	5	2	3	15	4	4	1	2	4	10	P3
〃 35	2	5	2	2	7	13	9	3	2	7	10	3	4	5	2	3	14	P3
總計	654	205	299	281	651	834	1178	526	615	386	654	425	626	290	524	431	461	~~5534~~
%	5.1	2.3	3.3	3.2	7.4	9.4	13.3	5.9	6.9	4.3	7.4	4.8	7.1	3.3	5.9	4.9	5.5	1000
平均	9.1	4.1	5.9	5.6	13.0	16.7	23.6	~~10.2~~	12.3	~~7.6~~	13.1	8.5	12.5	5.8	~~14.8~~	8.6	~~9.8~~	1767
								10.5		7.7					10.5		9.2	

020682

台灣省氣象局製

中華民國　年9月　日　風向計算用紙

	N 349-11	NNE 12-33	NE 34-56	ENE 57-78	E 79-101	ESE 102-123	SE 124-146	SSE 147-168	S 169-191	SSW 192-213	SW 214-236	WSW 239-258	W 259-281	WNW 282-303	NW 304-326	NNW 327-348	Calm	Sum
民前15	17	8	18	2	24	6	11	-	4	2	10	2	13	4	28	10	22	180
〃14	14	1	3	10	16	12	18	2	2	5	16	9	22	5	21	9	15	180
〃13	43	10	11	10	22	4	4	2	2	1	4	7	16	5	12	10	7	180
〃12	35	12	12	7	16	2	16	4	4	4	1	3	14	3	18	23	6	180
〃11	62	18	7	6	9	11	13	3	2	-	3	3	12	3	13	24	1	180
〃10	61	12	18	3	-	-	1	-	-	-	4	8	28	-	10	14	10	180
〃9	41	23	21	8	16	3	8	5	1	-	4	5	18	8	8	7	4	180
〃8	24	3	7	6	26	18	10	2	2	1	14	11	24	3	20	5	4	180
〃7	26	8	15	2	12	4	14	7	14	8	6	4	9	4	20	12	16	180
〃6	23	4	13	8	21	4	23	8	19	4	3	4	10	5	26	2	3	180
〃5	19	14	6	15	19	20	19	8	3	7	10	6	15	2	5	7	5	180
〃4	18	12	5	10	18	20	17	7	6	6	6	8	11	6	13	15	3	180
〃3	18	15	7	6	20	11	22	12	9	3	6	3	15	7	10	16	-	180
〃2	31	8	11	15	14	13	12	3	6	6	3	11	10	7	13	10	7	180
〃1	9	10	4	16	13	8	11	9	20	9	8	13	18	7	12	12	1	180
民國元年	42	19	8	3	7	7	9	7	8	4	4	6	12	11	9	15	9	180
〃2	25	9	4	4	20	16	16	7	6	6	6	14	6	3	13	11	4	180
〃3	23	13	3	3	6	17	17	10	14	5	14	7	6	11	11	17	3	180
〃4	43	13	10	11	17	5	4	2	1	1	10	6	9	9	21	17	1	180
〃5	31	7	12	15	12	17	15	5	1	4	8	5	15	13	12	11	7	180
〃6	34	8	8	3	21	19	14	6	4	3	7	9	8	5	10	20	1	180
〃7	41	10	6	9	7	12	6	-	2	1	2	10	11	10	19	30	4	180
〃8	23	19	4	2	10	20	16	4	4	8	13	8	14	8	11	15	1	180
〃9	11	7	5	8	13	19	25	11	12	10	7	9	10	12	9	6	6	180
〃10	30	25	8	5	8	8	24	10	4	4	2	5	10	6	8	12	10	180
〃11	8	17	8	5	7	14	31	11	15	9	22	4	4	8	7	6	3	180
〃12	35	36	7	2	6	10	12	9	8	2	5	5	14	5	6	11	7	180
〃13	15	14	4	3	13	27	22	14	9	5	4	10	12	6	8	12	4	180
〃14	26	15	8	15	18	12	4	1	1	2	7	4	7	13	23	18	6	180
〃15	9	7	7	12	13	24	15	4	5	9	8	7	9	12	8	19	12	180
〃16	23	10	6	8	11	9	19	1	3	7	27	9	11	1	14	7	14	180
〃17	32	11	2	-	3	7	14	3	8	3	6	4	3	6	18	20	10	180
〃18	33	6	7	3	12	14	9	1	1	3	14	8	6	11	11	25	16	180
〃19	27	21	9	12	24	19	9	2	3	1	4	5	8	3	18	11	4	180
〃20	15	11	4	9	10	18	28	6	14	13	16	4	5	3	6	10	8	180
〃21	32	16	13	8	19	11	11	3	2	2	5	9	8	4	12	16	9	180
〃22	23	6	5	6	12	20	18	6	4	2	4	13	18	5	8	17	12	180
〃23	36	13	5	10	11	7	6	-	1	-	5	11	17	8	17	28	5	180
〃24	52	21	22	8	12	3	3	-	2	1	6	12	8	3	11	13	14	180
〃25	12	26	9	2	12	6	16	8	6	6	5	7	17	5	6	12	25	180
〃26	16	6	6	5	4	14	15	2	2	1	3	6	18	15	16	12	20	180
〃27	26	24	5	2	12	10	16	7	8	5	5	8	14	6	7	11	14	180
〃28	16	26	5	3	7	16	21	18	6	3	8	3	5	4	14	12	14	180
〃29	24	6	-	3	2	9	15	4	9	2	9	9	7	8	11	15	47	180
〃30	31	14	7	8	8	6	21	10	7	3	4	7	17	2	10	13	12	180
〃31	17	3	1	1	4	1	11	4	2	-	6	1	7	1	5	9	17	90
〃32	11	3	4	3	6	5	8	-	1	-	-	5	13	3	8	11	9	90
〃33	6	5	4	9	5	7	4	3	1	-	2	4	13	3	9	4	11	90
〃34	9	10	3	6	6	3	7	6	5	2	3	5	6	-	9	3	8	90
〃35	7	8	5	3	8	6	2	3	6	3	5	9	8	2	3	6	6	90
總計	1285	622	373	333	611	554	682	270	282	186	305	344	582	283	625	650	513	~~8280~~
%	15.0	7.1	4.3	3.8	7.1	6.3	7.8	3.1	3.4	2.1	4.1	4.0	6.7	3.2	7.4	7.5	7.1	100.0
平均	25.7	12.4	7.5	6.7	12.2	11.4	13.6	5.4	5.6	3.6	7.1	6.9	11.6	5.7	12.5	13.0	10.3	171.0
	N																	

020683

台灣省氣象局製

中華民國 年10月 日 風向計算用紙

	N 349 1 11	NNE 12 1 33	NE 34 1 56	ENE 57 1 78	E 79 1 101	ESE 102 1 123	SE 124 1 146	SSE 147 1 168	S 169 1 191	SSW 192 1 213	SW 214 1 236	WSW 239 1 258	W 259 1 281	WNW 282 1 303	NW 304 1 326	NNW 327 1 348	Calm	Sum
民前15	26	23	28	7	7	2	4	--	-	1	6	3	4	8	31	21	19	186
" 14	102	14	12	2	1	4	4	1	4	2	4	1	4	2	12	15	-	186
" 13	19	4	14	3	5	4	4	6	2	1	2	6	9	4	14	21	2	186
" 12	63	8	10	6	8	1	3	1	-	2	1	3	14	3	21	34	9	186
" 11	62	16	12	6	12	2	7	1	-	-	4	3	18	6	20	18	3	186
" 10	77	21	3	-	-	-	-	-	-	-	6	4	19	10	22	14	9	186
" 9	106	26	7	1	1	-	5	4	6	-	-	-	3	4	8	11	4	186
" 8	56	14	18	4	7	8	6	1	2	-	4	4	13	10	21	11	8	186
" 7	82	22	20	-	-	-	1	-	-	-	3	1	6	2	4	12	23	186
" 6	20	1	1	2	6	-	10	2	4	1	6	4	11	8	88	20	2	186
" 5	26	16	15	13	12	8	4	2	5	4	1	12	24	4	15	11	14	186
" 4	43	24	8	15	4	8	10	1	2	-	4	2	13	4	12	22	12	186
" 3	87	32	16	11	7	6	8	2	3	2	2	4	12	6	15	14	4	186
" 2	67	36	9	2	7	-	-	-	-	-	3	1	4	6	16	26	4	186
" 1	26	27	6	12	4	3	6	16	6	3	4	1	10	4	8	21	4	186
民國元年	59	30	4	-	3	-	2	1	1	1	1	2	6	10	16	18	32	186
" 2	64	22	8	8	3	6	4	-	1	-	4	4	6	3	18	33	3	186
" 3	35	29	6	7	8	6	11	1	4	3	8	6	17	10	17	23	7	186
" 4	60	12	10	6	8	17	4	-	4	1	3	10	12	9	12	15	2	186
" 5	208	18	1	1	2	1	2	1	1	1	3	1	1	6	8	32	-	186
" 6	86	26	7	2	1	2	3	1	1	1	4	6	6	6	14	22	-	186
" 7	76	20	3	8	4	-	1	-	1	-	-	4	4	7	16	23	3	186
" 8	74	41	8	2	-	2	3	-	4	-	1	4	5	7	9	24	2	186
" 9	50	16	7	6	9	6	10	3	2	2	4	7	6	8	21	18	9	186
" 10	50	44	9	3	4	4	4	-	-	1	-	4	11	6	11	20	5	186
" 11	64	43	16	4	3	4	2	-	3	1	3	5	12	7	16	16	5	186
" 12	37	48	37	4	10	3	6	1	4	2	6	5	15	6	3	16	1	186
" 13	59	27	12	6	7	5	8	4	3	3	4	3	7	7	8	21	2	186
" 14	53	32	7	5	2	1	4	1	2	3	7	8	6	7	16	23	4	186
" 15	67	14	20	3	6	5	2	1	2	2	5	5	5	8	20	24	8	186
" 16	44	36	6	6	9	4	9	1	-	2	7	5	6	6	16	27	4	186
" 17	66	27	2	1	1	-	1	1	2	-	4	6	4	7	13	32	16	186
" 18	73	27	8	5	1	-	1	-	-	-	6	6	7	4	11	23	14	186
" 19	48	41	4	4	2	2	-	-	-	-	-	2	10	8	15	17	22	186
" 20	90	28	4	2	2	5	2	-	1	1	9	2	3	1	7	9	8	186
" 21	73	43	3	3	4	4	4	-	-	-	2	3	2	5	25	26	3	186
" 22	84	6	4	3	6	6	4	-	1	-	3	4	11	2	20	22	12	186
" 23	92	24	6	1	-	3	1	2	-	1	4	9	7	9	10	14	3	186
" 24	36	16	7	6	6	14	6	2	4	4	6	10	18	7	16	27	11	182
" 25	28	26	11	-	2	2	4	3	-	-	-	-	2	6	10	17	6	186
" 26	34	31	9	8	4	4	2	2	2	1	2	3	12	11	15	18	28	186
" 27	42	41	9	10	3	5	9	4	-	3	3	2	12	3	10	17	12	186
" 28	36	20	9	3	2	2	7	9	4	2	3	1	9	3	8	17	7	186
" 29	35	18	2	-	2	-	8	10	2	5	8	11	11	8	20	21	24	186
" 30	59	15	8	1	2	6	2	1	-	-	4	6	11	13	22	19	17	186
" 31	30	7	4	-	4	2	4	-	-	-	4	6	7	3	4	6	12	P3
" 32	31	8	4	2	1	4	4	-	-	1	1	8	7	4	4	8	11	P3
" 33	33	10	6	3	1	1	3	1	-	-	1	7	13	4	6	3	2	P3
" 34	24	11	6	2	-	1	2	4	1	-	-	1	4	7	4	3	3	P3
" 35	20	22	3	-	4	1	-	-	1	-	1	2	4	7	4	3	6	P3
合計	2807	1312	433	205	204	165	200	84	76	56	170	223	446 407	304	757	871 761	434	5836
0/0	31.6	14.9	4.9	2.3	2.3	1.9	2.3	1.0	0.9	0.6	1.9	2.5	5.0	3.4	8.6	11	4.9	100.0
平均	56.1	26.2	8.7	4.1	4.1	3.3	4.0	1.7	1.5	1.1	3.4	4.5	8.9	6.1	15.1	17.2	8.7	176.7

台灣省氣象局製表

02684

中華民國 年1月 日 風向計算用紙

	N 340 1 11	NNE 12 1 33	NE 34 1 56	ENE 57 1 78	E 79 1 101	ESE 102 1 123	SE 124 1 146	SSE 147 1 168	S 169 1 191	SSW 192 1 213	SW 214 1 236	WSW 239 1 258	W 259 1 281	WNW 282 1 303	NW 304 1 326	NNW 327 1 348	Calm	Sum
民前1年	44	44	14	1	-	-	2	-	-	-	4	1	3	2	23	71	20	180
" 14	114	9	6	1	2	-	6	-	4	-	-	1	6	1	10	17	3	180
" 13	117	14	6	-	1	-	-	-	-	-	-	1	4	1	22	12	2	180
" 12	88	14	4	5	9	3	-	3	1	-	-	-	4	2	16	30	10	180
" 11	102	12	13	1	-	-	3	1	-	1	2	1	6	3	13	16	4	180
" 10	137	21	-	-	-	-	-	-	-	-	-	-	1	1	5	12	3	180
" 9	113	19	2	3	-	-	-	-	-	-	2	3	6	-	4	24	3	180
" 8	93	24	11	-	3	-	1	-	-	-	-	2	8	3	17	12	6	180
" 7	84	42	27	1	-	-	-	-	-	-	4	2	1	1	3	12	3	180
" 6	7	-	2	-	-	-	1	1	3	2	2	1	7	3	132	9	8	180
" 5	93	22	11	3	3	-	-	1	-	-	3	4	3	3	4	23	6	180
" 4	93	24	4	6	6	6	-	1	-	-	-	2	4	7	11	13	2	180
" 3	88	46	9	7	2	1	2	-	-	-	1	3	2	-	10	7	2	180
" 2	90	13	2	6	6	1	-	-	-	1	2	1	1	6	12	37	12	180
" 1	71	30	12	5	4	-	1	1	1	-	2	3	3	6	10	22	-	180
民國元年	93	32	6	-	-	-	1	-	-	1	2	-	1	3	11	29	1	180
" 2	86	25	4	2	1	-	-	-	-	1	2	1	7	6	16	26	3	180
" 3	76	23	12	4	3	-	6	1	3	-	1	1	6	6	9	28	3	180
" 4	81	18	4	3	3	-	3	3	1	2	4	3	9	4	10	31	1	180
" 5	127	13	2	-	-	1	-	-	1	-	1	1	4	1	8	21	-	180
" 6	104	18	6	-	1	1	1	-	-	2	-	2	4	3	10	29	-	180
" 7	81	20	5	6	-	4	1	-	1	1	2	3	4	8	6	33	6	180
" 8	67	65	7	4	1	2								4	15	24	1	180
" 9	69	20	4	6	3	-	1	-	-	-	1	2	4	8	17	44	2	180
" 10	87	47	10	2	1	1	1	-	-	-	-	2	2	1	7	17	1	180
" 11	60	84	12	2	3	-	1	1	-	-	1	1	2	4	7	12	1	180
" 12	60	40	8	7	3	1	3	-	-	-	3	5	12	3	6	22	1	180
" 13	77	17	3	6	4	4	1	-	3	-	3	3	7	4	12	33	1	180
" 14	72	29	2	3	4	1	-	-	-	-	4	2	4	3	22	33	3	180
" 15	64	12	-	1	-	1	-	-	-	-	4	1	2	7	18	44	4	180
" 16	67	33	16	4	10	2	1	1	-	1	4	1	4	3	11	22	4	180
" 17	79	11	9	3	4	2	-	-	-	-	4	6	6	6	15	31	6	180
" 18	68	28	7	2	-	-	-	-	-	1	2	3	4	2	15	41	7	180
" 19	61	52	3	3	11	2	3	-	-	-	1	3	3	3	10	9	16	180
" 20	106	26	4	1	1	-	1	-	1	-	3	1	3	4	9	12	7	180
" 21	86	41	4	1	3	-	-	-	-	-	-	2	6	6	8	24	-	180
" 22	93	21	4	7	3	2	-	-	-	-	1	6	3	6	3	28	1	180
" 23	100	35	4	2	1	-	1	-	-	-	-	-	4	6	34	3		180
" 24	70	22	8	3	6	7	3	2	2	1	3	4	7	6	11	22	4	180
" 25	48	76	11	5	1	1	-	-	-	-	-	3	6	4	7	14	6	180
" 26	60	62	2	1	1	-	3	-	-	-	-	1	7	3	11	24	15	180
" 27	67	64	6	-	1	-	-	-	-	-	-	3	4	4	5	25	11	180
" 28	49	64	12	2	1	2	1	-	-	2	2	3	6	2	6	16	18	180
" 29	82	32	6	-	-	-	-	-	-	-	1	1	7	3	10	31	19	180
" 30	47	47	9	3	4	-	2	-	-	1	2	3	5	3	9	19	6	180
" 31	60	6	-	-	1	1	-	-	-	-	1	3	4	1	7	10	6	po
" 32	47	6	1	2	1	-	2	-	-	-	2	1	4	6	6	9	3	po
" 33	40	27	6	1	-	-	-	-	-	-	-	-	6	3	2	6	1	po
" 34	28	20	4	1	5	1	1	-	-	1	1	2	11	3	1	4	7	po
" 35	30	15	3	2	4	1	1	1	-	1	1	2	6	1	4	6	8	po
總計	3827 3917	1662 1645	335	127	110	68	45 52	17	21	18	78	103	227	174	623	1088	247 248	5660
0/0	44.7	17.1	3.9	1.5	1.3	0.6	0.6	0.2	0.2	0.2	0.9	1.2	2.7	2.0	7.3	12.7	2.9	100.0
累計	76.5	29.2	6.7	2.6	2.2	9.6	1.1	0.3	0.4	0.4	1.6	2.1	4.5	3.5	12.5	21.8	5.0	171.0
	76.3					1.0												
																020685		

台灣省氣象局製表

中華民國　年12月　日　風向計算用紙

54

	N 349-11	NNE 12-33	NE 34-56	ENE 57-78	E 79-101	ESE 102-123	SE 124-146	SSE 147-168	S 169-191	SSW 192-213	SW 214-236	WSW 239-258	W 259-281	WNW 282-303	NW 304-326	NNW 327-348	Calm	Sum
民國15	13	[illegible]	28	[illegible]	[illegible]	–	–	–	–	–	[illegible]	–	2	1	[illegible]	[illegible]	[illegible]	186
〃 14	140	[illegible]	[illegible]	[illegible]	[illegible]	–	[illegible]	–	–	–	[illegible]	–	[illegible]	3	[illegible]	[illegible]	[illegible]	186
〃 13	121	14	2	[illegible]	[illegible]	–	[illegible]	–	–	–	1	–	4	9	[illegible]	26	[illegible]	186
〃 12	99	14	[illegible]	[illegible]	[illegible]	1	–	–	–	–	–	–	[illegible]	[illegible]	21	[illegible]	[illegible]	186
〃 11	110	18	[illegible]	[illegible]	[illegible]	–	1	–	–	–	–	–	[illegible]	2	[illegible]	[illegible]	1	186
〃 10	140	23	1	[illegible]	–	–	–	2	1	[illegible]	–	–	1	[illegible]	5	9	2	186
〃 9	143	21	3	–	[illegible]	–	–	–	–	–	–	–	5	–	4	9	1	186
〃 8	122	17	8	[illegible]	[illegible]	–	–	–	–	–	–	–	[illegible]	2	[illegible]	17	[illegible]	186
〃 7	83	27	27	4	[illegible]	[illegible]	5	–	–	–	1	2	5	[illegible]	22	9	2	186
〃 6	90	6	[illegible]	[illegible]	[illegible]	[illegible]	3	–	2	–	[illegible]	–	4	2	60	14	[illegible]	186
〃 5	135	13	3	3	1	[illegible]	[illegible]	–	[illegible]	–	2	1	–	3	3	26	1	186
〃 4	133	24	2	2	[illegible]	[illegible]						3	1	[illegible]	[illegible]	18	1	186
〃 3	103	11	9	2	4	1	–	–	1	–	–	[illegible]	4	4	9	14	[illegible]	186
〃 2	116	4	3	2	[illegible]	1	1	–	–	–	1	1	3	4	6	24	[illegible]	186
〃 1	116	36	2	1	–	–	–	–	–	–	–	–	–	1	12	30	[illegible]	186
民國前1	113	28	4	1	–	2	1	[illegible]	–	1	2	[illegible]	3	[illegible]	4	31	3	186
〃 2	134	24	4	1	–	4	1	–	–	–	[illegible]	1	–	[illegible]	6	36	[illegible]	186
〃 3	108	38	4	2	[illegible]	4	–	–	–	–	–	1	1	[illegible]	4	26	1	186
〃 4	123	9	2	[illegible]	[illegible]	[illegible]	[illegible]	–	–	–	2	1	1	4	9	24	1	186
〃 5	142	11	3	1	[illegible]	–	1				[illegible]	–	1	1	4	22	1	186
〃 6	135	8	4	1	–	1	[illegible]	–	–	–	2	[illegible]	2	[illegible]	6	28	–	186
〃 7	106	15	6	2	–	[illegible]	–	–	–	–	–	3	–	6	7	43	–	186
〃 8	111	48	7	[illegible]	[illegible]	–	–	1	–	–	–	–	2	1	7	7	2	186
〃 9	71	32	20	2	4	[illegible]	1	[illegible]	1	1	3	4	1	8	16	33	–	186
〃 10	112	25	24	7	[illegible]	–	–	–	–	–	–	–	3	2	3	16	[illegible]	186
〃 11	63	80	10	3	–	–	–	1	–	–	–	–	–	2	9	46	2	186
〃 12	93	49	4	4	2	[illegible]	–	–	4	–	–	2	4	4	6	22	[illegible]	186
〃 13	110	26	3	3	1	[illegible]	[illegible]	–	–	–	[illegible]	1	[illegible]	2	7	24	7	186
〃 14	86	27	10	26	[illegible]	[illegible]	[illegible]	[illegible]	–	–	3	4	1	[illegible]	9	39	[illegible]	186
〃 15	72	[illegible]	4	1	[illegible]	[illegible]	–	[illegible]	–	2	–	3	4	6	14	49	[illegible]	186
〃 16	82	49	11	7	3	4	[illegible]	[illegible]	7	1	2	7	3	2	8	13	2	186
〃 17	110	32	5	[illegible]	[illegible]	[illegible]	–	–	4	–	–	2	2	5	10	62	1	186
〃 18	65	45	47	2	4	2	1	2	2	1	2	4	6	5	14	25	6	186
〃 19	91	71	7	1	–	–	–	–	–	–	–	1	1	[illegible]	5	9	[illegible]	186
〃 20	98	40	2	3	4	[illegible]	–	–	–	–	–	1	4	7	10	22	4	186
〃 21	102	41	3	3	1	–	1	–	–	–	–	–	2	1	6	49	8	186
〃 22	86	26	6	2	6	2	1	[illegible]	–	1	[illegible]	–	2	4	6	27	2	186
〃 23	89	29	8	1	2	1	2	1	1	[illegible]	4	1	2	3	12	26	[illegible]	186
〃 24	103	38	4	–	–	1	1	–	–	–	–	–	–	1	3	35	[illegible]	186
〃 25	36	118	17	2	2	[illegible]	1	–	4	–	[illegible]	1	4	1	3	4	2	186
〃 26	80	67	7	–	2	–	1	–	–	–	–	1	2	1	2	24	9	186
〃 27	53	87	6	1	1	–	4	–	–	–	1	1	2	2	3	53	10	186
〃 28	79	80	2	–	–	–	–	–	–	–	1	–	2	2	9	6	6	186
〃 29	46	62	8	4	6	7	7	[illegible]	–	1	3	2	3	4	9	22	17	186
〃 30	79	75	8	3	4	1	2	–	–	–	–	–	3	–	–	16	–	186
〃 31	60	27	4	1	–	–	–	–	–	–	–	–	1	4	5	9	–	93
〃 32	51	16	1	[illegible]	1	–	–	–	–	–	–	3	1	2	3	43	3	93
〃 33	46	26	9	2	–	–	–	–	–	–	–	–	–	[illegible]	[illegible]	40	[illegible]	93
〃 34	27	43	6	4	2	–	1	–	–	–	1	–	2	–	2	3	2	93
〃 35	23	39	3	–	–	–	–	–	–	–	–	–	2	–	–	4	[illegible]	93
總計	4705	~~[illegible]~~ 1730	319	90	46	25	39	6	12	8	33	45	103	99	405	1051	115	[illegible]
0/0	53.3	19.6	3.6	1.0	0.5	0.3	0.4	0.1	0.1	0.1	0.4	0.5	1.2	1.1	4.6	11.9	1.3	100.0
平均	94.1	34.6	6.4	1.8	1.0	0.5	0.8	0.1	0.2	0.2	0.7	0.9	2.1	2.0	8.1	21.0	2.3	176.7

020686

台灣省氣象局製

(6) 高　雄

020687

高雄

中華民國 年 月 日 風向計算用紙

	N 349–11	NNE 12–33	NE 34–56	ENE 57–78	E 79–101	ESE 102–123	SE 124–146	SSE 147–168	S 169–191	SSW 192–213	SW 214–236	WSW 239–258	W 259–281	WNW 282–303	NW 304–326	NNW 327–348	Calm	Sum
							一		月									
~~民國20~~																		
〃21	28	13	9	3	3	1	3	1	1	-	1	-	1	1	49	45	27	186
〃22	16	14	2	-	1	2	-	-	1	-	-	-	1	3	78	23	46	186
〃23	30	17	8	1	4	2	1	-	4	-	3	1	2	4	12	78	24	186
〃24	23	14	15	5	5	3	1	2	4	2	1	1	2	1	66	31	10	186
〃25	31	12	1	2	4	2	2	-	1	4	-	-	6	41	35	25	10	186
〃26	15	14	9	4	6	3	5	-	8	4	2	1	-	2	92	20	6	186
〃27	12	10	5	3	5	10	8	2	7	-	1	1	6	5	62	31	18	186
〃28	48	5	4	1	2	3	1	-	2	-	-	-	2	1	69	21	17	186
〃29	6	-	-	2	1	-	-	-	-	1	-	1	60	46	29	23	27	186
〃30	18	21	14	5	6	5	6	-	10	1	-	4	3	8	37	33	23	186
〃31	18	5	3	-	3	1	1	-	1	-	-	2	1	3	31	5	20	93
〃32	46	12	10	6	1	-	1	-	1	-	-	-	-	-	1	3	12	93
〃33	3	2	2	1	2	2	2	3	1	2	-	1	5	38	13	4	12	93
〃34	36	-	-	2	1	-	-	-	1	-	-	-	3	22	24	8	26	93
〃35	11	9	11	-	-	-	2	-	-	-	-	-	-	5	12	19	24	93
總計	311	148	88	35	44	34	33	8	37	14	8	12	82	144	650	378	301	2325
平均	20.7	9.9	5.8	2.3	2.9	2.2	2.2	0.5	2.3	0.9	0.5	0.8	5.5	9.6	43.3	25.3	20.1	155.0
%	13.4	6.3	3.8	1.5	2.0	1.5	1.4	0.3	1.6	0.6	0.3	0.5	3.5	6.1	28.0	16.3	12.9	100.0
									月									
民國20																		
〃21	2.9	2.4	1.5	0.8	1.5	0.6	2.0	0.5	0.7	-	2.4	-	0.5	1.8	2.3	2.4	-	
〃22	3.1	3.3	3.9	-	1.5	2.9	1.5	-	0.6	-	-	-	0.8	1.0	2.7	2.4		
〃23	3.2	4.2	4.7	1.1	1.2	0.6	2.6	-	0.8	-	0.6	0.7	0.9	1.3	1.7	2.9		
〃24	2.9	3.4	2.0	1.4	2.0	1.0	1.4	2.3	2.2	0.7	0.6	1.4	1.7	0.6	4.7	4.0		
〃25	3.9	3.7	0.6	0.7	1.6	1.6	1.5	-	0.5	0.9	-	-	1.6	2.5	4.5	3.7		
〃26	4.2	3.1	2.0	1.1	1.7	2.5	0.8	-	0.9	0.6	0.7	0.5	-	0.9	3.9	3.1		
〃27	2.5	3.7	1.6	1.6	1.5	1.8	1.3	1.3	1.4	-	0.8	2.5	2.3	2.2	4.3	3.3		
〃28	1.6	1.9	4.0	3.2	1.4	1.6	1.6	-	1.1	-	-	-	3.0	3.5	4.7	2.6		
〃29	1.5	-	-	1.1	1.4	1.2	-	-	-	0.8	-	1.3	4.0	3.4	3.3	2.4		
〃30	3.3	3.6	2.6	2.2	2.5	2.3	4.1	-	2.1	2.8	-	1.7	1.9	1.9	4.4	4.4		
〃31	4.2	4.3	-	-	3.6	1.3	2.3	-	1.2	-	-	1.9	1.8	3.5	4.8	4.0		
〃32	2.9	2.2	3.4	3.1	2.3	-	1.2	-	3.9	-	-	-	-	-	4.8	2.8		
〃33	1.8	0.9	1.5	0.8	1.5	0.8	0.9	1.2	1.8	0.8	-	1.8	2.7	3.4	2.5	3.3		
〃34	4.2	-	-	1.2	4.2	-	-	-	2.0	-	-	-	1.8	4.1	2.7	3.4		
〃35	4.0	4.1	3.8	-	-	-	1.4	-	-	-	-	-	-	4.8	4.4	4.7		

020688

台湾省氣象局製

中華民國　年　月　日　風向計算用紙

	N 349 / 11	NNE 12 / 33	NE 34 / 56	ENE 57 / 73	E 79 / 101	ESE 102 / 123	SE 124 / 146	SSE 147 / 168	S 169 / 191	SSW 192 / 213	SW 214 / 236	WSW 239 / 258	W 259 / 281	WNW 282 / 303	NW 304 / 326	NNW 327 / 348	Calm	Sum
月20																		
21	30	18	4	10	7	2	2	3	-	-	1	-	1	2	51	37	7	174
22	5	6	5	4	-	1	-	3	1	-	-	-	1	3	78	23	45	175
23	14	15	8	5	5	2	1	1	5	2	-	-	-	1	11	60	38	168
24	9	5	4	3	7	3	4	-	3	-	1	1	1	2	68	23	34	168
25	25	15	7	6	44	6	9	5	2	1	2	1	3	1	42	24	11	174
26	15	7	6	3	7	6	5	2	3	-	1	1	3	4	82	17	6	168
27	5	13	7	7	2	8	9	2	3	-	1	-	4	3	51	37	16	168
28	15	13	10	5	3	6	6	2	4	1	1	-	1	-	84	15	2	168
29	5	1	5	-	3	-	3	4	-	1	-	1	44	60	20	9	17	172
30	19	13	12	4	7	2	4	1	2	1	1	2	3	6	51	10	30	168
31	10	2	3	2	2	-	1	-	-	-	1	-	1	2	42	6	11	84
32	39	5	9	7	2	3	2	1	1	1	2	-	-	-	-	6	6	86
33	4	1	2	2	5	1	6	-	1	-	-	1	-	29	19	3	13	87
34	5	2	3	2	5	3	-	2	1	-	-	-	2	24	22	3	10	84
35	11	7	-	1	3	1	-	2	-	-	2	1	2	5	28	6	15	84
總計	241	163	85	61	72	44	52	29	26	7	13	8	66	142	650	273	261	2127
平均	14.1	8.2	5.7	4.4	4.8	2.9	3.5	1.9	1.7	0.5	0.9	0.5	4.4	9.5	43.3	18.6	17.4	141.8
0/0	9.9	6.8	4.0	2.9	3.4	2.1	2.4	1.3	1.2	0.3	0.6	0.4	3.1	6.7	30.6	13.2	12.5	100
月21																		
22	28	29	16	11	12	11	16	2.6	-	-	0.7	-	1.8	2.2	2.7	2.8		
23	26	38	19	10	-	0.7	-	1.3	0.5	0.5	1.3	2.6	-	1.2	2.8	2.1		
24	25	3.6	3.2	1.9	1.3	0.8	0.9	0.9	1.5	1.4	-	-	-	0.8	1.9	2.8		
25	66	3.7	2.8	1.2	1.2	0.7	1.8	-	0.8	-	1.1	1.2	1.6	2.4	4.7	3.8		
26	24	3.2	1.7	1.2	1.8	1.8	2.0	2.0	1.1	0.5	2.0	4.3	6.3	1.8	4.1	4.4		
27	27	27	1.8	1.3	2.0	2.2	1.0	3.4	1.5	-	0.6	1.3	1.4	1.6	4.6	2.8		
28	35	42	2.6	1.5	3.8	1.4	0.9	2.4	1.0	-	0.8	-	4.8	4.1	4.6	4.0		
29	4.1	2.6	2.1	1.3	2.6	1.0	0.9	0.6	1.1	0.8	0.8	-	1.6	-	4.9	2.5		
30	1.8	3.0	2.3	-	1.8	-	2.2	4.1	-	1.6	-	4.3	5.1	2.8	3.0	2.3		
31	24	2.7	3.6	1.8	2.1	1.6	1.6	5.7	2.0	0.7	1.7	2.0	1.8	3.5	5.3	3.9		
32	3.1	2.6	3.2	1.7	1.7	-	1.8	-	-	-	1.2	-	1.6	2.6	4.8	4.6		
33	3.1	2.3	1.7	2.7	1.3	1.6	1.6	2.2	0.7	0.8	2.5	-	-	-	-	4.7		
34	1.9	2.7	1.1	1.1	2.3	1.8	2.2	-	0.8	-	-	0.7	-	3.4	3.2	1.9		
35	2.8	2.8	3.8	2.6	2.1	0.7	-	2.4	1.5	-	-	-	1.1	4.4	2.9	4.9		
36	6.2	6.6	-	1.0	2.2	3.3	-	2.9	-	-	1.5	2.8	3.1	4.0	5.8	3.8		

56
1

中華民國 年 月 日　　風向計算用紙

	N 349 / 11	NNE 12 / 33	NE 34 / 56	ENE 57 / 78	E 79 / 101	ESE 102 / 123	SE 124 / 146	SSE 147 / 168	S 169 / 191	SSW 192 / 213	SW 214 / 236	WSW 239 / 258	W 259 / 281	WNW 282 / 303	NW 304 / 326	NNW 327 / 348	Calm	Sum
							三		月									
民國20																		
-21	22	12	12	9	14	11	2	-	4	-	-	3	1	2	5	4	5	186
-22	22	4	3	7	5	2	6	3	8	-	3	1	6	8	83	9	13	186
-23	22	14	9	6	4	9	7	7	4	-	-	-	2	4	38	33	28	186
-24	14	24	10	5	5	1	2	6	3	1	3	3	4	3	47	21	31	186
-25	19	9	4	3	4	6	4	2	5	3	1	1	1	1	73	17	24	186
-26	24	12	1	6	9	7	6	4	2	-	-	-	1	6	91	13	6	186
-27	8	9	15	1	16	7	9	2	7	-	4	1	1	6	67	30	20	186
-28	15	12	6	4	9	6	9	4	2	2	3	2	3	9	68	13	20	186
-29	21	12	9	7	4	2	6	1	1	2	1	-	-	1	69	29	32	186
-30	12	7	14	6	8	11	2	3	6	-	1	2	3	24	46	16	25	186
-31	2	7	3	2	2	2	2	3	4	2	-	-	5	3	30	8	18	92
-32	34	3	2	3	7	1	1	2	4	1	2	2	-	1	6	17	7	93
-33	4	10	11	2	6	2	7	3	3	1	-	-	-	4	10	19	11	93
-34	5	1	2	1	4	3	6	3	1	-	1	2	2	9	31	4	19	93
-35	-	10	1	3	6	3	3	3	2	-	1	-	1	2	22	19	18	93
合計	224	166	104	63	102	66	69	46	56	12	20	17	29	91	916	283	266	2320
次/日	15.0	9.7	6.9	4.2	6.8	4.3	4.6	3.1	3.8	0.8	1.3	1.3	1.9	6.1	49.8	18.5	17.7	154.7
%	9.7	6.3	4.4	2.7	4.4	2.8	3.0	2.0	2.4	0.5	0.9	0.7	1.3	3.9	39.6	12.6	11.5	100.0
民國20																		
-21	2.8	2.4	1.1	1.2	1.4	1.5	1.0	-	1.8	-	-	2.3	1.9	1.4	2.4	2.5		
-22	2.9	2.2	1.8	1.4	0.9	1.2	1.2	2.6	2.1	-	2.0	0.5	1.9	1.9	2.9	1.7		
-23	2.4	2.3	2.0	1.2	1.3	3.7	2.4	2.0	0.9	-	-	-	1.0	3.2	2.2	2.1		
-24	2.2	2.1	1.3	1.6	1.2	0.7	2.5	1.4	1.2	0.8	1.0	2.4	2.2	3.6	3.3	3.7		
-25	2.4	2.3	2.4	1.9	1.6	3.4	3.4	1.4	1.6	0.9	1.0	0.8	1.2	3.0	4.2	2.6		
-26	3.1	2.7	2.5	0.9	1.4	2.5	1.9	1.6	1.3	-	-	-	0.6	2.8	3.9	2.5		
-27	3.2	2.3	1.6	0.6	2.2	1.7	1.7	4.3	2.0	-	1.4	0.7	1.1	1.6	4.1	3.1		
-28	2.0	2.3	0.8	1.5	1.2	1.3	2.8	2.5	1.6	0.7	2.6	2.5	0.8	1.7	3.9	2.3		
-29	3.4	2.6	2.3	2.2	2.8	2.3	4.4	6.4	4.8	2.5	2.0	-	-	0.8	4.4	3.7		
-30	2.4	2.7	3.6	1.8	2.1	1.6	1.6	5.7	2.0	0.7	1.7	3.0	1.8	3.5	4.3	3.9		
-31	2.5	3.0	4.3	3.7	0.9	1.3	3.3	4.2	3.8	2.5	-	-	2.6	3.7	4.7	3.6		
-32	2.8	2.7	2.3	2.8	2.5	1.8	1.7	3.9	2.8	1.3	2.3	1.5	-	0.8	3.3	2.7		
-33	2.0	1.9	2.8	3.2	2.5	2.1	2.8	2.0	4.3	0.7	-	-	-	6.5	4.8	3.9		
-34	1.7	4.3	1.5	0.7	2.3	2.3	2.4	2.3	2.0	-	2.2	1.4	2.3	3.1	4.2	1.7		
-35	-	3.8	2.2	1.3	2.4	1.8	3.9	5.0	1.7	-	0.8	-	2.0	4.3	4.8	4.1		

中華民國　年　月　日　　風向計算用紙

	N 349–11	NNE 12–33	NE 34–56	ENE 57–78	E 79–101	ESE 102–123	SE 124–146	SSE 147–168	S 169–191	SSW 192–213	SW 214–236	WSW 239–258	W 259–281	WNW 282–303	NW 304–326	NNW 327–348	Calm	Sum
							四		月									
民國20	18	8	14	13	13	10	11	8	1	-	-	2	4	17	42	9	10	180
〃21	14	14	9	4	10	2	1	3	4	-	1	2	6	1	33	39	37	180
〃22	10	12	5	3	1	1	4	5	5	2	1	1	4	5	89	11	21	180
〃23	6	7	2	1	1	1	1	2	2	-	1	3	5	7	68	37	36	180
〃24	13	10	6	5	4	1	3	6	3	1	2	3	1	3	64	25	30	180
〃25	5	2	2	7	7	15	12	10	10	2	1	3	9	9	64	6	15	180
〃26	10	11	6	4	6	5	8	6	3	-	-	-	1	3	90	14	13	180
〃27	13	10	11	6	14	7	10	5	3	-	1	2	4	9	62	11	22	180
〃28	7	4	12	5	18	13	13	10	6	2	6	2	9	1	40	18	14	180
〃29	55	27	19	4	10	5	6	3	1	1	-	-	1	1	16	14	15	180
〃30	4	12	7	6	7	10	10	-	4	3	1	5	3	21	44	10	33	180
〃31	3	5	2	1	5	3	1	3	4	1	-	-	4	3	26	4	26	90
〃32	6	9	5	7	2	-	-	1	3	1	-	3	5	6	24	11	8	90
〃33	5	2	6	3	4	2	3	3	1	4	5	3	3	5	18	13	10	90
〃34	8	-	2	-	4	2	6	-	5	-	-	-	-	4	34	5	20	90
〃35	6	6	4	1	5	3	2	3	2	-	3	2	2	2	23	21	5	90
總計	182	129	112	72	111	80	93	68	57	17	22	31	61	97	727	247	314	2430
平均	11.4	8.7	7.0	4.5	6.9	5.0	5.8	4.3	3.6	1.1	1.4	1.9	3.8	6.1	45.4	15.4	18.6	151.9
%	7.5	5.7	4.6	3.0	4.6	3.3	3.8	2.8	2.3	0.7	0.9	1.3	2.5	4.0	29.9	10.2	12.9	100.0

	N	NNE	NE	ENE	E	ESE	SE	SSE	S	SSW	SW	WSW	W	WNW	NW	NNW	Calm	Sum
民國20	2.2	1.8	1.7	2.0	1.8	3.1	2.4	3.1	1.1	-	-	1.7	1.5	1.4	2.2	1.7		
〃21	1.3	1.5	1.3	0.8	1.0	1.3	1.8	1.7	2.5	-	0.7	1.2	1.3	1.1	2.0	2.1		
〃22	1.5	1.4	1.9	1.4	1.4	3.3	4.9	1.6	2.0	1.6	3.4	1.6	1.8	1.4	2.4	1.3		
〃23	1.2	2.0	1.1	1.1	0.8	0.5	1.4	2.7	1.9	-	1.3	1.6	1.7	1.4	2.3	1.7		
〃24	1.8	3.6	1.2	1.2	1.5	3.6	4.3	2.6	2.1	0.9	2.2	1.4	4.6	4.1	4.5	2.6		
〃25	2.2	4.2	1.3	1.0	1.2	2.7	2.6	3.0	2.0	1.3	0.5	1.1	2.8	4.2	3.7	3.0		
〃26	2.0	2.9	1.0	1.4	1.6	1.0	5.4	3.7	1.4	-	-	-	2.6	3.3	5.1	3.2		
〃27	2.0	2.1	1.2	1.8	1.7	1.1	1.7	1.9	1.7	-	2.2	2.1	1.4	3.1	4.2	1.9		
〃28	1.8	2.7	2.1	1.7	2.2	2.0	1.3	1.9	1.6	1.7	1.8	2.7	2.0	3.6	3.6	2.5		
〃29	3.5	3.6	3.3	3.0	1.8	2.3	3.2	2.1	0.9	2.3	-	-	3.3	2.2	3.2	4.3		
〃30	1.6	1.3	1.6	1.8	1.8	2.1	2.7	-	1.9	1.2	0.7	1.6	3.2	4.8	4.5	1.6		
〃31	1.3	1.7	3.7	0.8	1.6	2.6	1.7	3.6	2.7	4.8	-	-	3.1	3.7	5.3	1.4		
〃32	3.2	2.0	5.6	1.3	1.3	-	-	6.7	3.9	2.8	-	2.4	2.6	3.2	4.5	2.4		
〃33	2.9	2.5	1.7	1.6	1.2	1.7	3.5	1.1	6.7	1.8	2.5	1.7	3.8	4.1	4.3	1.9		
〃34	2.0	-	1.9	-	2.7	4.0	2.6	-	4.0	-	-	-	-	3.8	4.1	2.4		
〃35	3.7	3.0	1.6	3.5	1.9	2.9	5.3	6.4	5.8	-	2.8	6.0	3.1	2.9	3.8	2.9		

37

台灣省氣象局製

020697

5.7.

中華民國　年　月　日　風向計算用紙

	N 340 / 11	NNE 12 / 33	NE 34 / 56	ENE 57 / 78	E 79 / 101	ESE 102 / 123	S E 124 / 146	SSE 147 / 168	S 169 / 191	SSW 192 / 213	S W 214 / 236	WSW 239 / 258	W 257 / 281	WNW 282 / 303	NW 304 / 326	NNW 327 / 348	Calm	Sum
							五		日		-							
前日20	10	9	12	15	18	6	11	6	2	3	7	6	21	19	25	11	6	144
" 21	14	2	6	8	19	9	6	8	21	11	3	5	9	2	12	15	34	186
" 22	9	6	4	7	2	2	3	11	10	3	4	4	8	10	67	17	19	186
" 23	3	2	10	3	4	3	8	10	5	6	1	2	4	2	46	28	61	186
" 24	18	6	9	3	18	5	7	3	8	1	2	5	7	9	32	43	26	186
" 25	20	8	7	8	16	4	3	7	7	3	1	3	12	7	66	6	15	186
" 26	8	2	3	8	16	17	20	3	14	1	4	5	7	14	39	42	11	186
" 27	9	7	15	3	8	4	24	7	2	1	2	2	1	6	64	14	20	186
" 28	10	3	4	4	12	13	18	6	4	2	7	2	3	9	69	10	10	186
" 29	19	15	20	12	16	7	1	22	4	3	-	4	1	4	5	12	8	186
" 30	8	6	7	7	4	12	16	5	6	2	2	1	10	40	37	9	13	186
" 31	6	3	4	2	-	1	2	2	2	-	-	1	5	11	37	5	22	93
" 32	5	7	5	4	2	2	1	6	4	3	-	3	4	6	26	8	8	93
" 33	1	3	1	1	9	21	11	4	7	2	2	2	3	1	12	5	8	93
" 34	3	-	7	1	13	3	6	1	5	1	6	-	7	6	18	3	10	90
" 35	5	3	2	4	8	11	4	2	3	2	1	1	8	2	6	25	6	93
總計	155	111	146	90	165	120	129	83	101	48	44	41	113	147	548	228	265	2500
平均	10.0	7.4	7.7	6.0	11.0	8.0	9.3	5.5	6.7	1.8	1.9	1.8	7.5	9.8	36.5	15.1	17.7	167.0
0/0	6.2	4.4	4.6	3.6	6.5	4.8	5.5	3.3	4.0	1.7	1.8	1.6	4.5	5.9	21.9	9.1	10.6	100.0
最高24	1.6	1.9	1.1	1.4	2.6	1.8	2.4	1.8	1.2	2.6	1.9	2.1	1.7	2.0	1.7	1.2		
" 21	1.8	2.0	1.8	1.5	0.9	1.1	2.2	2.6	2.4	2.4	2.0	2.0	1.6	2.1	3.5	1.5		
" 22	1.4	2.8	1.6	1.0	1.9	0.9	1.6	0.6	2.0	2.8	1.7	1.9	1.9	2.9	2.8	1.3		
" 23	0.9	1.8	1.3	0.9	1.2	2.2	2.0	3.8	1.7	0.9	0.8	2.4	2.0	1.4	2.0	1.8		
" 24	2.3	2.5	1.5	1.2	1.3	1.9	1.4	1.0	2.1	1.8	1.6	1.5	2.4	3.2	3.3	4.5		
" 25	2.8	1.6	1.2	1.1	1.4	1.2	1.8	1.6	1.8	1.2	1.4	1.7	2.0	3.0	4.4	1.7		
" 26	1.7	2.6	2.6	1.4	1.3	1.7	2.0	3.2	2.2	2.5	2.0	1.9	1.9	2.6	4.8	4.0		
" 27	1.9	1.6	1.2	1.5	1.3	1.2	1.6	2.2	1.6	1.9	1.0	1.3	1.2	1.3	4.4	1.6		
" 28	1.6	2.8	2.5	1.5	1.5	2.5	2.8	2.4	2.0	2.0	2.5	1.8	2.4	2.8	3.6	1.7		
" 29	3.7	2.8	2.0	2.2	1.9	2.2	1.7	2.2	2.5	2.1	-	1.4	1.0	1.1	2.9	2.3		
" 30	1.8	1.0	1.8	1.6	2.3	2.0	2.2	3.0	2.2	1.6	3.0	4.1	2.8	4.5	3.2	2.1		
" 31	1.4	1.8	1.9	1.5	-	2.2	2.8	2.2	3.4	-	-	2.5	2.8	4.2	3.6	2.5		
" 32	1.9	1.5	2.8	1.4	1.4	1.6	3.8	4.6	2.5	2.7	-	2.1	4.1	4.1	0.4	1.6		
" 33	2.0	0.8	1.0	1.8	1.6	0.6	2.7	2.8	4.6	3.3	2.6	2.0	4.0	6.7	4.1	2.9		
" 34	4.0	-	3.0	1.5	2.6	2.4	3.1	2.8	3.1	2.8	2.4	-	3.0	3.0	3.0	2.2		
" 35	3.0	1.2	3.9	2.6	2.2	3.4	2.5	2.0	4.0	1.9	1.2	1.5	2.5	3.0	3.8	2.2		
																	36.6	

台灣省氣象局製表

020692

中華民國 年 月 日　　風向計算用紙

	N 349 / 11	NNE 12 / 33	NE 34 / 56	ENE 57 / 78	E 79 / 101	ESE 102 / 123	SE 124 / 146	SSE 147 / 168	S 169 / 191	SSW 192 / 213	SW 214 / 236	WSW 239 / 258	W 259 / 281	WNW 282 / 303	NW 304 / 326	NNW 327 / 348	Calm	Sum
							1月		7月									
民國20	8	3	16	13	26	8	8	3	10	7	9	7	14	22	16	8	3	180
" 21	17	1	3	10	8	12	7	16	10	5	1	-	13	1	10	20	47	180
" 22	2	3	2	7	24	4	7	14	18	2	4	8	11	12	23	3	36	180
" 23	18	3	9	14	23	6	11	11	4	2	2	1	10	14	25	17	8	180
" 24	2	3	6	8	21	13	12	13	16	4	6	15	9	11	9	13	18	180
" 25	3	2	6	16	33	20	9	5	8	1	4	7	7	16	31	5	8	180
" 26	8	14	4	6	17	16	25	11	11	3	5	3	11	7	28	16	6	180
" 27	13	4	6	7	30	7	9	13	11	1	4	6	11	8	33	11	6	180
" 28	13	4	7	2	22	32	14	8	11	8	6	10	8	10	26	3	10	180
" 29	32	10	2	-	3	9	22	16	9	6	12	12	6	8	8	22	4	180
" 30	5	3	1	3	10	24	23	18	19	16	6	3	8	17	12	5	7	180
" 31	2	-	5	5	5	7	12	7	6	2	1	-	4	8	9	1	18	90
" 32	1	2	4	11	12	7	6	10	4	2	7	4	4	-	9	3	4	90
" 33	1	2	2	5	13	13	9	4	2	5	3	4	3	2	10	6	6	90
" 34	4	1	2	1	10	8	48	5	8	1	3	1	6	8	8	3	4	90
" 35	3	-	4	2	13	8	3	3	7	4	3	4	8	5	7	11	5	90
總計	122	40	76	110	290	194	195	156	158	68	76	85	133	189	364	146	188	2430
平均	7.6	2.5	4.8	6.9	16.8	12.1	12.2	9.8	9.9	4.3	4.8	5.3	8.3	9.3	16.5	9.1	11.8	151.9
%	5.1	1.6	3.2	4.5	11.1	8.0	8.0	6.4	6.5	2.8	3.1	3.5	5.5	6.1	10.9	6.0	7.7	100.0
民國20	1.6	1.6	1.7	1.6	1.5	2.4	1.7	1.6	1.6	1.5	1.7	2.3	3.6	2.1	1.7	1.2		
" 21	1.9	2.0	1.0	0.9	0.9	1.9	2.1	2.1	2.7	2.2	1.9	-	1.8	2.5	2.0	1.8		
" 22	2.1	1.3	1.0	2.1	2.1	1.4	1.6	4.0	3.2	1.9	3.0	2.2	2.2	2.1	1.8	1.1		
" 23	1.7	1.4	1.6	2.2	1.7	3.5	4.8	4.1	2.8	3.3	2.2	2.6	3.0	3.8	3.2	3.0		
" 24	1.7	2.4	1.8	1.5	4.8	1.7	2.1	2.3	1.9	1.8	2.0	3.9	2.3	2.7	3.4	3.6		
" 25	1.4	1.6	2.3	1.5	1.8	1.6	2.0	2.3	1.6	3.7	1.7	2.1	3.2	4.2	3.6	4.1		
" 26	2.0	2.3	1.9	1.5	1.7	1.8	5.8	3.3	2.4	1.8	2.2	2.7	2.8	4.7	3.7	2.7		
" 27	1.3	1.1	1.5	1.8	1.4	1.4	2.3	2.5	2.0	1.6	1.8	2.7	1.6	4.0	4.6	4.1		
" 28	2.0	-	1.6	1.7	1.9	1.7	1.5	2.4	2.1	2.3	1.9	2.5	1.8	3.0	3.9	2.3		
" 29	2.6	1.7	2.1	-	1.4	2.9	4.4	4.9	2.7	4.0	2.3	2.6	2.0	1.8	3.0	3.2		
" 30	1.0	1.3	2.0	2.1	2.0	2.8	4.5	2.6	3.1	3.5	2.6	2.6	3.8	4.6	4.7	1.4		
" 31	1.6	-	1.7	2.0	3.4	2.7	3.3	3.0	2.8	3.0	1.8	-	4.7	4.2	4.2	0.8		
" 32	4.0	1.9	1.8	1.8	2.4	1.7	4.3	6.4	4.1	2.9	2.4	2.6	3.3	-	3.8	2.9		
" 33	2.7	1.2	1.2	1.1	1.7	1.6	3.8	4.2	6.0	2.7	4.4	4.3	3.2	5.0	4.2	2.5		
" 34	1.8	-	2.0	1.8	2.7	4.8	2.8	8.7	4.4	2.6	3.0	3.2	3.8	2.5	3.6	2.4		
" 35	1.6	-	2.1	2.1	2.4	2.2	6.5	5.4	3.7	5.5	6.8	4.3	4.1	2.4	3.5	2.5		
																	461	

台灣省氣象局製表

020693

中華民國 年 月 日 風向計算用紙

	N 349-11	NNE 12-33	NE 34-56	ENE 57-78	E 79-101	ESE 102-123	SE 124-146	SSE 147-168	S 169-191	SSW 192-213	SW 214-236	WSW 239-258	W 259-281	WNW 282-303	NW 304-326	NNW 327-348	Calm	Sum
							X		月									
民國20	9	3	13	38	21	4	5	11	15	5	3	4	16	7	22	8	2	186
〃21	19	8	11	10	25	14	18	9	8	7	2	2	6	6	6	32	4	[illegible]
〃22	7	2	6	13	11	6	6	9	5	1	-	1	12	14	38	12	44	186
〃23	2	5	6	11	23	19	15	6	8	6	5	4	5	10	36	20	5	186
〃24	6	5	4	7	23	18	16	9	44	5	9	5	12	11	28	9	7	186
〃25	4	7	4	8	21	17	19	16	6	4	6	6	10	15	31	7	5	186
〃26	4	2	5	6	29	24	23	14	12	5	5	4	13	11	19	7	3	186
〃27	2	6	6	12	34	16	6	27	10	2	5	2	9	9	15	18	7	186
〃28	2	1	5	12	16	45	16	12	6	5	10	3	1	14	27	3	6	186
〃29	13	2	4	4	8	15	25	11	4	8	1	6	8	17	37	19	4	186
〃30	1	3	2	3	10	19	27	21	15	8	6	7	23	25	7	2	7	186
〃31	3	3	5	2	9	3	12	11	6	2	1	3	5	5	11	2	9	93
〃32	6	3	-	4	10	3	11	5	6	3	3	1	5	4	18	6	5	93
〃33	2	2	4	9	9	5	13	7	6	1	3	-	3	3	9	8	9	93
〃34	1	4	3	1	15	10	16	2	10	-	-	3	5	10	11	2	3	93
〃35	5	5	4	4	6	15	3	3	2	14	2	4	8	7	5	4	2	93
合計	89	58	82	144	270	232	230	174	133	76	61	55	141	168	320	157	121	2511
平均	5.8	3.9	5.5	8.6	18.0	16.0	15.0	12.0	8.9	5.0	4.0	3.7	9.4	11.1	21.4	10.6	8.1	167.4
%	3.5	2.3	3.3	5.7	10.8	9.2	9.2	6.9	5.3	3.0	2.4	2.2	5.6	6.7	12.8	6.3	4.9	100.0
民國20	1.3	1.7	1.5	1.6	2.0	1.7	2.7	2.2	2.2	2.3	1.8	1.0	1.5	2.5	2.0	2.2		
〃21	2.0	2.0	2.0	1.2	1.9	1.8	2.6	2.7	3.5	2.8	1.0	3.8	1.9	2.4	2.2	2.7		
〃22	1.1	0.9	1.0	1.1	1.7	1.8	1.6	2.2	2.6	1.9	-	0.6	2.2	1.8	1.8	1.2		
〃23	2.1	2.8	2.7	2.1	1.5	3.2	3.3	4.5	4.1	4.7	9.3	8.8	9.0	8.0	6.4	4.1		
〃24	2.3	2.0	1.3	1.1	2.0	3.0	2.9	4.4	5.0	3.6	2.8	1.7	5.7	3.5	6.7	3.6		
〃25	2.7	2.3	2.0	1.4	1.9	3.6	4.7	3.7	2.9	2.2	2.3	2.4	2.9	5.1	3.5	3.0		
〃26	1.3	1.8	2.5	3.3	2.0	2.4	2.5	2.8	2.7	1.1	4.7	2.1	2.3	3.1	3.8	2.8		
〃27	2.1	1.6	1.4	1.5	1.8	2.1	2.4	4.0	3.1	2.7	4.2	2.5	2.6	7.2	3.4	3.0		
〃28	1.6	1.1	2.3	2.7	3.0	2.9	2.6	2.6	4.8	3.9	5.6	2.0	2.2	3.7	4.2	2.0		
〃29	2.1	1.3	1.7	1.7	2.3	3.2	5.7	5.0	4.8	3.3	3.2	3.5	3.1	3.6	5.0	4.6		
〃30	1.2	2.7	2.2	1.8	4.5	2.6	4.6	3.4	2.7	1.6	1.7	2.3	3.4	3.7	3.9	4.1		
〃31	2.0	2.8	4.8	4.9	2.3	4.8	3.4	4.1	2.4	3.6	4.0	2.4	2.4	4.0	4.0	4.6		
〃32	2.1	3.3	-	1.9	1.5	2.0	4.9	5.9	6.3	1.8	2.4	9.1	4.4	[illegible]	[illegible]	2.2		
〃33	2.7	1.7	1.9	1.0	1.1	3.4	7.5	7.9	6.1	3.8	2.3	-	2.7	4.1	4.1	3.3		
〃34	2.0	2.0	1.9	3.2	2.5	2.6	6.2	4.3	3.6	-	-	3.4	3.7	4.0	3.8	1.8		
〃35	3.4	2.8	2.9	2.3	4.1	3.8	4.6	7.7	4.1	4.4	3.1	6.4	5.4	6.7	3.4	1.2		
[illegible]																		
[illegible]	[illegible]	[illegible]	[illegible]	[illegible]	[illegible]	[illegible]	[illegible]	[illegible]	[illegible]	[illegible]	[illegible]	[illegible]	[illegible]	[illegible]	[illegible]	[illegible]	10.5	

020691

台灣省氣象局製

中華民國　年　月　日　風向計算用紙

	N 349–11	NNE 12–33	NE 34–56	ENE 57–78	E 79–101	ESE 102–123	SE 124–146	SSE 147–168	S 169–191	SSW 192–213	SW 214–236	WSW 237–258	W 259–281	WNW 282–303	NW 304–326	NNW 327–348	Calm	Sum
							八		月									
民國20	9	10	12	23	15	6	9	6	12	4	6	3	3	8	37	23	7	186
〃21	27	6	6	10	22	20	5	4	3	3	4	5	4	11	20	24	12	186
〃22	6	15	4	8	11	3	7	14	4	1	-	4	7	12	53	20	27	186
〃23	8	4	7	7	17	15	11	4	5	4	3	1	9	6	67	9	9	186
〃24	4	4	7	6	1	16	14	5	14	3	6	6	9	24	30	14	23	186
〃25	3	6	6	6	21	21	29	12	7	3	1	6	2	14	32	8	10	186
〃26	10	3	4	8	22	17	16	8	7	4	9	3	4	5	43	17	6	186
〃27	11	16	5	8	33	5	9	9	14	3	1	10	5	19	21	8	9	186
〃28	10	1	7	4	10	9	14	6	6	6	2	1	7	24	46	16	7	186
〃29	13	9	4	4	13	19	15	8	3	4	2	6	2	11	16	45	12	186
〃30	3	2	10	7	20	10	10	5	10	5	5	11	13	20	35	10	20	186
〃31	7	1	3	4	7	8	3	2	-	1	2	3	3	11	22	9	7	93
〃32	2	5	3	6	14	6	5	4	8	1	3	2	6	6	11	5	4	93
〃33	3	2	6	9	9	8	6	5	3	2	1	2	3	3	17	2	12	93
〃34	3	4	2	1	16	11	8	3	7	-	2	3	8	3	13	4	5	93
〃35	1	5	8	16	4	1	6	5	4	6	5	4	3	2	6	11	7	93
合計	120	83	94	127	235	174	167	100	107	49	52	59	88	189	469	224	173	2511
平均	8.0	5.5	6.2	8.5	15.7	11.5	11.1	6.7	7.1	3.3	3.5	3.9	5.9	12.6	31.2	15.0	12.2	157.0
~~%~~	~~[illegible]~~	~~[illegible]~~	~~[illegible]~~	~~[illegible]~~	~~[illegible]~~	~~[illegible]~~	~~[illegible]~~	~~[illegible]~~	~~[illegible]~~	~~[illegible]~~	~~[illegible]~~	~~[illegible]~~	~~[illegible]~~	~~[illegible]~~	~~[illegible]~~	~~[illegible]~~	~~[illegible]~~	~~[illegible]~~
%	4.8	3.3	3.7	5.1	9.4	6.9	6.7	4.0	4.3	2.0	2.1	2.3	3.5	7.5	18.4	9.0	7.0	100.0
民國20	2.2	1.3	1.7	1.7	2.0	2.6	2.7	2.4	2.3	2.1	2.3	3.1	3.3	2.5	1.9	2.7		
〃21	2.1	1.9	1.0	2.2	1.3	1.5	2.7	1.2	2.7	5.2	3.0	2.6	4.5	5.3	4.2	1.9		
〃22	0.9	0.7	0.9	0.9	0.9	1.4	1.9	2.5	1.9	0.5	-	1.6	2.2	2.7	2.4	1.6		
〃23	1.8	2.3	1.1	1.7	1.8	1.6	2.7	3.6	2.5	2.5	1.9	1.3	1.9	4.4	3.7	2.8		
〃24	2.6	3.1	2.1	1.8	1.6	4.1	3.5	3.7	6.8	5.8	4.9	4.6	5.1	5.3	4.6	5.7		
〃25	1.9	2.3	3.5	1.2	1.7	2.8	3.8	3.5	3.7	6.2	3.1	3.5	2.2	3.4	3.7	2.2		
〃26	1.9	1.7	2.2	1.7	2.4	1.9	3.1	3.8	2.6	6.4	4.3	4.8	6.0	3.2	4.7	3.7		
〃27	3.3	3.5	4.5	2.7	10.3	2.0	3.8	3.2	6.4	0.8	4.4	6.5	2.4	15.5	16.0	4.1		
〃28	1.6	0.9	1.6	1.7	1.7	2.6	2.9	3.8	2.0	2.2	4.4	2.3	2.7	4.4	4.6	1.7		
〃29	1.9	1.8	1.3	1.6	1.7	1.7	4.6	2.7	1.5	1.8	2.0	2.8	1.8	7.4	4.8	4.4		
〃30	1.3	1.1	1.7	1.6	1.7	1.7	2.2	4.9	3.4	3.4	1.7	2.2	3.2	2.8	5.3	3.2		
〃31	1.3	1.8	1.8	2.0	2.1	1.6	1.6	1.9	[illegible]	2.2	1.9	3.0	8.9	2.9	4.4	2.8		
〃32	1.9	1.5	1.6	1.5	2.5	2.2	2.9	4.0	2.1	7.5	3.6	3.8	4.3	5.6	3.3	1.6		
〃33	1.6	1.0	1.7	1.2	1.2	1.8	4.4	7.4	4.2	8.7	3.2	3.7	4.0	4.9	4.1	1.4		
〃34	2.1	1.6	2.7	1.0	2.3	2.7	6.9	3.1	4.8	-	2.9	2.5	6.4	4.6	3.6	2.1		
〃35	3.3	2.1	3.6	2.9	3.4	14.3	8.0	6.9	6.0	2.6	2.5	3.3	2.7	3.4	2.9	3.2		
													6.6		7.3			
														6.3			10.3	

台灣省氣象局製

020695

中華民國 年 月 日　　風向計算用紙

	N 349 / 11	NNE 12 / 33	NE 34 / 56	ENE 57 / 78	E 79 / 101	ESE 102 / 123	SE 124 / 146	SSE 147 / 168	S 169 / 191	SSW 192 / 213	SW 214 / 236	WSW 239 / 258	W 259 / 281	WNW 282 / 303	NW 304 / 326	NNW 327 / 348	Calm	Sum
							九		月									
民國20	2	6	12	21	19	5	7	2	6	3	7	6	9	5	22	25	10	1[illegible]
" 21	21	3	7	7	28	12	5	2	4	5	5	4	3	3	11	23	29	1[illegible]
" 22	6	2	7	18	10	2	6	7	2	4	-	1	3	16	42	15	36	180
" 23	9	5	10	20	17	9	3	2	2	-	-	3	4	22	59	16	9	180
" 24	12	20	8	9	16	8	3	3	4	2	2	2	6	8	36	34	9	180
" 25	3	6	11	16	19	7	11	7	6	-	2	2	8	12	41	13	17	180
" 26	8	2	6	11	24	17	4	3	3	1	1	2	5	12	57	14	20	180
" 27	7	14	20	3	17	7	7	7	9	3	2	3	8	4	22	33	14	180
" 28	9	10	14	11	16	16	8	8	6	4	6	1	3	3	43	11	8	180
" 29	20	5	3	3	7	3	6	5	3	7	9	5	2	3	19	5	29	180
" 30	9	6	4	8	20	21	17	4	3	2	3	6	8	13	24	8	25	180
" 31	11	-	4	3	3	4	3	10	5	-	-	-	6	5	23	4	9	90
" 32	3	3	4	3	8	3	3	1	2	-	-	1	10	9	23	3	10	90
" 33	3	2	5	11	7	6	2	2	-	2	-	2	3	5	20	3	17	90
" 34	12	3	6	1	7	7	8	1	7	3	3	1	3	-	5	18	5	90
" 35	4	3	5	10	3	3	1	3	2	-	1	4	4	6	13	18	10	90
合計	138	93	126	185	222	130	94	67	64	36	41	42	84	126	463	288	250	2430
平均	9.3	6.2	8.4	13.2	14.8	8.8	6.2	4.5	4.3	2.4	2.7	2.7	5.6	8.4	30.9	19.7	16.7	162.0
%	5.7	3.8	5.2	6.4	9.1	5.3	3.9	2.8	2.6	1.5	1.7	1.7	3.5	5.2	19.0	12.3	10.3	100.0
															NW			
民國20	1.6	3.3	1.5	1.5	2.2	4.0	2.7	2.5	2.8	2.9	1.9	1.8	2.3	2.7	2.9	1.9		
" 21	1.3	2.0	2.2	0.9	1.1	1.0	1.0	1.4	1.7	1.0	1.2	1.2	1.3	0.9	1.7	1.5		
" 22	0.8	1.6	1.2	0.9	1.3	1.0	1.6	1.6	2.5	1.5	-	1.4	2.1	3.1	2.6	2.8		
" 23	1.8	2.2	2.1	1.6	1.7	2.2	1.6	2.0	1.8	-	-	1.7	6.8	6.2	4.5	2.9		
" 24	2.5	2.2	1.8	2.0	1.5	1.5	1.3	1.7	1.6	1.6	0.9	1.6	1.5	2.1	3.7	2.6		
" 25	2.1	2.2	1.4	1.2	2.3	2.2	3.6	5.4	3.4	-	1.2	1.2	1.9	2.5	3.4	1.7		
" 26	1.8	3.0	1.6	1.5	1.4	1.9	2.7	2.4	1.2	4.8	1.2	1.2	1.1	3.3	3.8	3.4		
" 27	1.8	1.7	1.6	1.3	1.8	1.6	1.9	4.8	2.2	1.7	1.0	2.6	1.8	2.9	3.4	3.2		
" 28	1.8	2.0	1.6	1.2	2.1	2.0	2.1	3.9	3.1	1.6	2.0	3.2	2.9	4.4	3.7	1.3		
" 29	3.9	1.1	1.6	1.2	2.7	1.4	1.6	2.4	1.9	3.4	3.8	2.5	1.2	2.9	3.6	3.6		
" 30	1.8	2.6	1.6	1.6	1.6	2.0	2.9	2.8	2.8	1.6	4.2	3.0	4.4	4.3	3.8	3.1		
" 31	1.7	-	3.3	2.0	0.9	1.2	1.7	5.1	4.1	-	-	3.0	3.2	3.4	2.7	2.4		
" 32	3.6	1.8	1.5	1.3	2.3	1.4	2.1	1.8	1.8	-	-	4.2	3.6	5.1	3.6	2.9		
" 33	4.8	2.3	1.6	1.6	2.1	2.4	8.0	4.8	-	2.0	-	2.6	3.8	3.2	3.4	1.2		
" 34	3.0	1.9	2.1	1.3	2.1	1.9	4.8	4.5	6.9	6.3	6.3	1.2	8.3	-	7.4	3.4		
" 35	6.7	1.6	1.7	2.7	2.6	2.7	8.3	6.8	7.4	-	2.0	11.3	2.9	2.0	3.8	2.5		

中華民國 年 月 日 風向計算用紙

	N 349-11	NNE 12-33	NE 34-56	ENE 57-78	E 79-101	ESE 102-123	SE 124-146	SSE 147-168	S 169-191	SSW 192-213	SW 214-236	WSW 237-258	W 259-281	WNW 282-303	NW 304-326	NNW 327-348	Calm	Sum
							十		月									
民國20	23	10	16	9	8	2	-	2	1	2	-	-	2	4	23	56	28	186
〃21	15	7	8	13	8	8	1	2	2	2	-	-	6	4	42	33	35	186
〃22	6	8	9	6	2	1	-	2	-	-	1	-	4	13	61	24	49	186
〃23	7	9	5	9	16	7	1	2	1	1	4	11	5	12	62	19	15	186
〃24	7	12	5	11	21	12	-	2	2	-	-	1	5	8	56	30	14	186
〃25	20	9	8	13	11	1	2	-	3	-	1	1	4	2	76	17	18	186
〃26	12	8	7	12	22	15	6	6	-	-	2	1	3	10	50	21	12	186
〃27	28	25	17	12	6	3	5	4	3	1	2	3	2	5	23	34	12	186
〃28	27	18	9	2	5	7	7	4	1	2	-	-	1	6	61	13	23	186
〃29	41	12	7	9	5	4	1	1	-	3	4	3	-	9	24	49	18	186
〃30	15	11	10	7	8	3	-	-	1	-	-	3	4	10	51	23	40	186
〃31	8	3	3	-	1	5	3	1	2	1	1	1	9	10	18	7	21	93
〃32	9	2	4	3	6	6	-	2	2	2	-	3	1	10	22	3	18	93
〃33	7	5	6	2	15	6	1	1	-	-	1	-	3	5	22	6	13	93
〃34	15	4	10	2	4	2	5	2	2	1	-	-	2	-	2	17	25	93
〃35	21	8	9	10	9	5	1	2	-	-	3	1	-	1	1	9	13	93
合計	261	151	133	120	147	83	33	32	19	15	19	28	51	110	574	361	344	2511
平均	17.4	11.0	8.9	8.0	9.8	5.8	2.2	2.2	1.2	1.0	1.2	1.9	3.4	7.3	38.3	2.4	22.9	167.5
%	10.4	6.0	5.3	4.8	5.8	3.3	1.3	1.3	0.8	0.6	0.8	1.1	2.0	4.4	23.6	14.4	14.1	100.0
民國20	1.5	1.6	1.5	1.2	1.3	1.3	-	1.7	1.0	1.3	-	-	2.2	1.5	1.3	1.6		
〃21	1.4	2.3	0.8	1.2	1.5	1.3	0.8	1.8	1.8	0.8	-	-	1.7	1.6	1.8	1.5		
〃22	2.4	3.2	1.2	1.0	0.6	0.5	-	0.9	-	-	2.7	-	1.0	1.8	2.4	2.7		
〃23	1.8	1.9	1.3	1.6	1.6	1.9	1.5	0.8	2.1	0.8	1.5	1.7	2.7	2.4	3.5	2.3		
〃24	2.0	1.5	1.6	1.3	1.3	1.4	-	0.9	1.8	-	-	0.8	0.8	2.6	3.2	3.0		
〃25	2.8	3.3	1.0	1.1	1.2	0.6	0.7	-	0.9	-	0.6	0.5	1.8	1.7	3.4	2.3		
〃26	4.4	3.4	2.3	1.9	1.6	2.1	2.2	3.9	-	-	1.0	0.6	1.1	2.5	2.6	4.0		
〃27	1.4	1.6	1.5	1.4	1.4	1.4	2.1	3.1	2.4	1.3	1.1	2.0	1.5	2.2	3.1	3.5		
〃28	2.2	2.1	1.9	0.8	6.5	6.0	4.4	2.3	1.3	1.2	-	-	0.9	2.2	4.2	1.4		
〃29	2.2	1.5	1.8	1.6	1.5	-	1.7	1.0	-	3.3	7.2	1.9	-	1.5	4.0	2.8		
〃30	1.5	1.6	2.1	1.5	1.5	1.3	-	-	2.2	-	-	2.5	2.6	3.8	3.2	3.2		
〃31	1.7	3.1	1.5	-	1.0	0.9	1.2	2.7	1.5	1.7	3.3	1.0	2.1	4.3	2.2	1.4		
〃32	3.9	1.6	1.7	1.2	1.5	2.0	-	1.3	2.2	2.0	-	3.1	3.0	4.4	4.4	3.6		
〃33	4.4	2.1	1.9	1.3	2.0	2.0	1.5	-	-	-	4.3	-	3.0	3.0	3.5	3.2		
〃34	3.9	4.9	4.8	1.6	11.5	2.1	2.3	14.7	12.3	3.8	-	-	-	-	-	4.0		
〃35	1.9	2.9	1.7	1.7	1.6	2.8	2.0	2.0	-	-	2.0	0.8	-	2.7	3.3	3.0		
																	34.9	

台灣省氣象局製表

020697

中華民國　年　月　日　風向計算用紙

	N 349-11	NNE 12-33	NE 34-56	ENE 57-78	E 79-101	ESE 102-123	SE 124-146	SSE 147-168	S 169-191	SSW 192-213	SW 214-236	WSW 239-258	W 259-281	WNW 282-303	NW 304-326	NNW 327-348	Calm	Sum
十一月																		
民國20	36	13	11	6	2	1	-	1	2	2	2	1	2	1	40	44	16	180
〃21	14	2	5	2	2	-	-	-	-	-	-	-	1	2	82	15	55	180
〃22	12	10	11	8	7	-	-	-	1	-	-	-	2	4	63	15	47	180
〃23	10	9	3	4	5	2	3	3	5	1	-	1	1	4	75	28	26	180
〃24	12	14	11	4	10	1	-	-	1	-	2	3	9	16	60	16	21	180
〃25	14	17	8	5	10	1	1	1	1	-	2	1	3	10	61	25	20	180
〃26	20	13	27	8	10	4	1	2	3	-	1	-	4	6	66	19	12	180
〃27	40	33	8	1	1	-	-	-	-	-	-	-	3	2	34	37	21	180
〃28	16	6	5	3	1	1	3	2	1	-	1	1	3	3	87	25	22	180
〃29	28	6	-	-	-	-	-	-	-	-	-	-	4	6	59	53	24	180
〃30	16	19	12	7	7	3	1	2	-	1	2	3	2	7	45	22	31	180
〃31	5	5	4	5	1	2	1	-	1	-	1	1	1	-	42	6	18	90
〃32	10	4	4	2	1	2	1	-	-	1	-	-	2	15	26	8	14	90
〃33	17	2	4	-	4	1	2	1	-	1	-	-	2	6	29	9	12	90
〃34	9	2	9	3	3	6	3	-	-	-	-	-	2	2	4	19	28	90
〃35	20	14	7	6	8	8	10	-	-	-	3	-	1	-	4	3	6	90
合計	279	166	113	64	72	32	26	12	15	6	14	11	42	84	777	344	393	2430
平均	18.6	11.0	7.5	4.2	4.8	2.1	1.8	0.8	1.0	0.4	1.0	0.9	3.8	5.6	51.8	22.9	24.9	162.0
%	11.5	6.8	4.7	2.6	3.0	1.3	1.1	0.5	0.6	0.2	0.6	0.5	1.7	3.5	32.0 最多	14.1	15.3	100.0
民國20	2.5	1.4	1.2	1.2	0.9	4.3	-	4.6	1.2	3.3	1.0	0.6	1.1	0.5	2.1	2.4		
〃21	2.6	2.2	1.1	0.7	1.0	-	-	-	-	-	-	-	2.4	1.3	2.0	2.5		
〃22	2.4	3.5	2.4	1.4	1.0	-	-	-	0.5	-	-	-	1.0	1.6	2.2	1.9		
〃23	3.2	2.7	1.4	1.5	1.2	1.3	1.0	1.0	1.8	0.9	-	2.0	1.5	2.2	2.9	3.2		
〃24	3.5	2.5	1.7	1.2	1.4	1.4	-	-	1.2	-	0.8	0.9	1.1	2.6	3.4	3.1		
〃25	2.4	2.5	1.6	1.4	1.3	1.3	0.9	0.9	0.5	-	1.0	0.8	0.8	2.4	4.1	5.2		
〃26	2.1	4.6	1.9	1.4	1.6	1.1	0.6	1.0	0.9	-	2.3	-	1.1	1.4	3.9	3.2		
〃27	1.7	2.2	2.1	3.6	1.5	-	-	-	-	-	-	-	1.5	2.6	3.9	2.5		
〃28	2.4	2.6	1.3	1.4	2.9	0.5	2.8	2.1	1.5	-	1.6	1.2	1.4	1.7	3.5	1.6		
〃29	3.9	1.4	-	-	-	-	-	-	-	-	-	-	2.4	2.0	3.5	2.3		
〃30	2.4	2.4	2.6	1.6	1.3	1.4	2.2	0.9	-	1.6	1.4	1.3	1.7	3.1	3.1	3.4		
〃31	1.9	2.1	2.8	2.4	3.3	1.4	1.0	-	3.3	-	2.0	1.8	3.0	-	2.6	1.4		
〃32	2.7	1.8	1.8	1.3	2.7	0.8	1.2	-	-	0.8	-	-	6.1	3.9	3.0	1.4		
〃33	3.9	1.6	1.3	-	1.9	2.2	1.8	1.2	-	2.0	-	-	2.9	2.8	4.4	3.6		
〃34	4.0	2.9	2.6	1.9	2.1	-	1.9	0.8	1.2	-	1.2	-	-	2.0	3.4	3.5		
〃35	1.8	2.1	2.0	1.8	2.4	2.1	3.0	-	-	-	1.8	-	2.0	-	2.2	1.7		

2.9

020698

台灣省氣象局製

中華民國　年　月　日　風向計算用紙

	N 349 11	NNE 12 33	NE 34 56	ENE 57 78	E 79 101	ESE 102 123	SE 124 146	SSE 147 168	S 169 191	SSW 192 213	SW 214 236	WSW 239 258	W 259 281	WNW 282 303	NW 304 326	NNW 327 348	Calm	Sum
20	33	15	10	2	1	1	1	-	3	1	-	-	-	2	19	69	29	186
21	13	11	4	4	-	-	1	-	1	1	-	-	1	-	76	21	53	186
22	22	21	13	10	4	3	3	1	4	-	1	1	6	-	32	50	23	186
23	26	21	12	7	3	3	6	-	-	6	1	1	1	-	61	27	14	186
24	22	3	10	-	1	1	2	1	-	3	1	-	7	17	88	20	15	186
25	13	23	6	3	7	1	1	2	2	1	1	-	6	4	77	21	18	186
26	19	16	5	2	5	4	8	3	3	1	-	-	5	2	69	34	10	186
27	27	11	6	-	-	-	-	-	-	-	2	-	-	2	68	46	26	186
28	8	2	2	-	-	1	1	-	-	-	1	1	26	60	64	29	21	186
29	17	25	16	5	6	3	3	1	2	6	2	1	2	6	43	27	22	186
30	22	15	12	8	3	4	-	-	-	-	-	1	-	6	58	33	26	186
31	18	12	18	5	2	1	-	-	-	-	2	-	1	-	12	12	12	93
32	6	3	7	2	2	1	3	2	1	-	-	-	8	26	14	8	11	93
33	20	3	1	1	1	-	-	-	-	-	-	-	3	9	27	16	12	93
34	27	5	13	1	3	-	2	-	-	-	-	-	-	2	2	14	24	93
38	16	10	11	6	4	1	-	-	-	-	-	-	1	1	1	30	13	93
合計	306	196	143	76	41	24	30	10	16	18	8	5	66	116	696	448	328	2511
平均	2.4	1.7	1.1	0.7	0.3	0.2	0.2	0.1	0.1	0.1	0.1	0.0	0.5	0.9	5.5	3.5	2.6	19.9
0/0	12.2	7.8	5.8	3.0	1.6	1.0	1.2	0.4	0.6	0.7	0.4	0.2	2.6	4.6	27.8	17.8	13.1	100.0
20	3.4	2.7	1.4	1.0	0.8	1.1	1.0	-	0.8	3.1	-	-	-	2.2	1.9	2.8		
21	3.8	3.2	3.9	1.3	-	-	0.5	-	0.9	1.2	-	-	1.2	-	3.1	3.2		
22	2.5	3.6	1.3	1.1	1.9	2.2	2.1	0.6	1.1	-	0.6	1.0	1.2	-	1.6	2.6		
23	4.7	4.4	1.5	1.3	1.4	1.0	1.6	-	-	0.7	1.1	0.8	1.3	-	4.2	3.3		
24	3.9	1.9	1.0	-	0.7	1.0	0.9	0.6	-	0.9	0.6	-	2.2	1.9	4.4	2.9		
25	2.4	4.0	1.7	0.6	1.3	1.6	0.6	1.1	1.9	0.6	2.0	-	0.7	1.8	4.4	3.1		
26	3.0	4.7	1.7	1.3	1.5	0.9	0.9	0.8	1.8	0.6	-	-	1.2	2.6	3.6	2.7		
27	2.3	2.3	2.4	-	-	-	-	-	-	-	0.8	-	-	4.4	4.2	2.3		
28	2.9	4.9	1.3	-	-	1.9	0.8	-	-	-	0.6	0.6	4.3	2.5	2.7	2.6		
29	2.7	3.1	1.9	2.1	2.1	2.6	2.3	3.3	3.1	2.2	1.4	1.8	2.6	2		2.4		
30	5.8	3.7	2.9	2.0	1.8	2.6	-	-	-	-	-	2.0	-	2.7	3.7	3.9		
31	3.1	3.2	3.2	1.9	0.8	1.0	-	-	-	-	-	-	2.3	-	3.1	3.0		
32	1.4	1.0	1.9	1.6	1.0	0.7	1.2	1.7	1.2	-	-	-	2.1	3.2	2.3	2.7		
33	4.6	2.8	0.7	2.6	1.8	-	-	-	-	-	-	-	2.9	4.2	3.7	3.4		
34	4.8	6.4	4.2	3.2	2.0	-	1.2	-	-	-	-	-	-	6.0	3.4	2.5		
35	2.4	2.8	3.8	4.2	3.6	1.0	-	-	-	-	-	-	4.2	1.0	1.0	2.9		
																	66.7	

台灣省氣象局製表

020699

恒　春

7

020700

恒春風向回数 (統計調査掛)

	N	NNE	NE	ENE	E	ESE	SE	SSE	S	SSW	SW	WSW	W	WNW	NW	NNW	Calm	Sum
	345	12	34	57	79	102	124	147	169	192	214	237	259	282	304	327	Calm	Sum
	11	33	56	78	101	123	146	168	191	213	236	258	281	303	326	348		
1897	13	—	78	4	62	2	3	—	3	—	3	—	2	—	3	2	5	186
98	21	1	127	—	32	3	1	—	—	—	—	—	—	—	—	—	1	11
99	23	7	91	18	29	2	1	—	—	—	1	—	3	—	3	3	5	11
1900	28	6	69	8	42	4	8	—	1	—	2	—	—	—	3	6	9	11
01	13	11	86	17	37	—	5	1	5	—	—	—	1	—	3	1	6	11
02	10	6	116	33	15	—	—	—	—	—	—	—	—	—	3	2	—	11
03	87	6	82	15	14	6	10	1	1	—	—	1	—	4	5	3	1	11
04	8	12	140	10	10	—	2	—	—	—	—	—	—	—	—	3	1	11
05	18	—	85	—	14	1	1	—	2	—	4	—	15	1	29	4	12	11
06	16	19	110	16	16	—	1	1	1	—	1	—	1	2	11	7	—	11
07	22	24	89	10	18	2	—	—	4	—	3	—	1	—	5	7	1	11
08	24	12	65	20	34	4	4	2	1	2	—	1	—	2	6	6	3	11
09	18	49	36	16	25	4	1	—	2	—	1	—	—	2	11	17	4	11
10	6	12	82	28	29	8	—	3	2	2	—	—	1	1	4	8	—	11
11	21	20	87	13	16	4	—	1	1	—	—	1	—	1	4	14	3	11
12	21	47	64	15	13	5	1	—	1	—	3	—	—	—	10	8	—	11
13	14	38	87	14	3	1	—	—	—	—	—	—	1	4	14	10	—	11
14	13	25	87	20	18	—	—	—	—	—	2	—	—	4	4	10	2	11
15	15	17	78	24	8	5	—	1	—	2	1	2	—	4	9	16	4	11
16	13	27	96	26	8	—	—	—	—	—	2	—	—	—	4	6	4	11
17	10	22	112	26	1	1	1	—	—	—	1	—	—	1	2	6	3	11
18	8	18	138	16	—	—	—	—	—	—	—	—	—	—	—	5	1	11
19	17	41	40	16	11	5	4	3	1	2	1	3	9	7	10	8	8	11
20	5	26	89	22	19	4	3	1	—	—	2	1	2	1	7	5	8	11
21	6	14	82	34	18	5	4	2	2	—	1	—	—	—	3	9	6	11
22	15	47	59	23	8	6	2	—	—	—	1	—	1	—	9	11	4	11
23	9	24	104	30	14	—	4	—	—	—	—	—	—	1	—	—	—	11
24	15	76	26	10	2	2	1	1	1	1	1	1	—	—	10	9	30	11
25	23	58	54	6	1	1	—	—	—	—	—	2	—	—	1	7	26	11
26	16	71	56	16	4	1	—	—	—	—	—	—	—	—	1	2	9	10
27	19	58	42	4	9	4	3	4	3	—	1	1	—	2	11	13	12	11
28	8	27	62	26	26	5	4	—	3	1	—	—	—	—	—	12	12	11
29	9	34	72	30	11	2	—	2	1	1	1	—	2	1	2	4	14	11
30	19	41	67	3	7	1	—	—	1	1	1	—	—	1	11	18	14	11
31	4	32	48	37	14	8	4	2	2	1	1	—	1	2	4	7	19	11
32	2	9	89	75	1	—	—	—	—	—	—	—	—	1	—	1	8	11
33	12	88	77	23	4	—	1	—	—	—	—	—	—	—	2	17	12	11
34	19	76	69	3	1	—	2	—	—	—	—	—	—	—	5	4	6	11
35	9	37	52	15	19	2	1	2	2	1	2	1	1	—	10	12	20	11
36	12	53	85	2	2	—	—	1	—	—	—	1	3	1	4	11	11	11
37	14	30	73	27	11	2	1	—	2	—	1	1	1	2	2	9	10	11
38	7	48	85	10	13	7	1	2	2	1	1	—	—	2	1	—	6	11
39	7	27	79	29	18	4	—	—	—	—	—	—	—	—	1	4	17	11
40	8	41	94	15	9	1	—	2	—	—	—	—	—	—	4	6	6	11
41	11	61	27	17	8	4	5	3	—	—	1	3	6	2	8	5	24	11
42	3	50	55	30	3	5	2	—	1	—	—	—	—	—	1	14	22	11
43	6	40	29	8	1	—	—	—	—	—	—	—	—	1	—	1	7	93
44	5	39	31	4	3	—	—	—	—	—	—	—	—	1	—	3	7	11
統計	652	1477	3641	858	672	120	82	35	45	15	41	18	58	53	247	344	384	8742
平均	13.6	30.8	75.9	17.9	14.0	2.5	1.7	0.7	0.9	0.3	0.9	0.4	1.2	1.1	5.0	7.2	8.0	182.0
%	7.5	16.9	41.7	9.8	7.7	1.4	0.9	0.4	0.5	0.2	0.5	0.2	0.7	0.6	2.8	4.0	4.0	100.

020701

	N	NNE	NE	ENE	E	ESE	SE	SSE	S	SSW	SW	WSW	W	WNW	NW	NNW	Calm	Sum
	345	12	34	57	78	102	124	147	169	192	214	237	259	282	304	327	Calm	62
	11	33	56	78	101	123	146	168	191	213	236	258	281	303	326	348	Sum	Sum
1897	17	–	108	4	31	–	1	–	1	–	–	–	2	–	2	–	2	168
98	36	10	45	–	34	–	4	–	1	–	–	–	11	–	21	–	6	"
99	32	5	36	13	47	9	8	3	–	–	–	1	1	1	3	6	3	"
1900	24	6	68	8	24	4	4	–	3	–	1	–	3	–	8	3	12	"
01	30	8	104	15	6	–	1	–	–	–	–	–	–	–	–	–	4	"
02	5	7	72	22	32	19	–	–	–	–	–	1	–	1	1	5	4	"
03	11	8	81	20	22	4	10	–	1	–	1	–	–	–	5	2	3	"
04	14	1	127	13	11	3	–	–	–	–	–	–	8	1	1	2	1	174
05	17	–	101	–	9	–	2	–	1	–	–	–	8	–	15	1	14	168
06	18	7	45	5	13	2	6	2	2	2	4	3	6	3	40	7	3	168
07	17	29	59	16	9	6	1	–	–	–	2	1	1	–	13	14	–	"
08	6	21	78	35	17	3	–	1	3	1	1	–	–	1	2	5	–	174
09	16	36	39	22	12	–	3	1	3	–	2	–	1	3	8	17	5	168
10	10	19	75	15	13	9	–	1	1	–	–	–	3	3	8	11	–	"
11	17	14	78	28	7	4	–	–	–	–	–	–	2	–	4	11	3	"
12	12	39	34	10	19	11	3	5	–	2	2	2	7	5	15	6	2	174
13	15	33	68	16	8	5	–	2	3	–	1	–	–	2	3	12	–	168
14	10	21	48	26	21	8	2	–	1	1	–	–	2	2	9	14	3	"
15	15	11	44	13	11	5	2	1	6	1	2	–	13	10	13	14	7	"
16	18	25	69	20	4	1	–	1	1	–	1	2	2	4	7	19	–	174
17	8	24	64	30	8	4	3	–	2	1	–	–	1	2	6	11	4	168
18	6	26	80	26	14	1	1	–	–	2	–	–	–	–	2	10	–	"
19	7	28	48	24	16	–	1	3	2	1	1	–	1	2	12	13	9	"
20	7	19	79	13	12	3	3	1	1	–	1	4	5	5	5	7	9	174
21	24	23	52	17	17	2	–	–	2	1	–	–	–	1	9	17	3	168
22	11	16	45	23	26	10	5	2	4	1	1	1	3	2	9	6	3	"
23	14	33	40	16	18	7	3	1	–	3	2	–	2	7	6	15	1	"
24	6	15	52	33	21	7	2	1	–	–	2	1	2	3	7	10	12	174
25	14	50	62	9	2	1	1	–	1	–	–	–	–	–	8	10	10	168
26	8	32	64	25	13	5	1	1	1	1	1	–	–	–	3	10	3	"
27	16	41	34	13	9	2	–	1	3	1	–	1	2	2	10	11	22	"
28	14	57	60	8	9	3	3	–	–	1	–	–	1	1	6	7	5	174
29	9	31	56	14	7	2	1	3	–	–	–	–	–	1	17	6	21	168
30	12	10	59	20	10	4	2	–	2	–	2	–	4	6	20	11	6	"
31	7	14	51	13	11	4	–	1	–	1	–	2	2	6	14	15	27	"
32	7	16	87	40	4	–	1	2	–	–	–	–	–	–	2	4	11	174
33	12	28	48	17	2	–	1	–	1	1	–	1	1	3	10	26	17	168
34	14	37	64	17	19	–	5	–	–	–	–	–	–	–	–	3	9	"
35	14	28	52	18	12	5	5	2	2	–	3	1	1	–	5	11	9	"
36	13	34	35	18	19	1	1	2	–	1	1	4	6	1	14	13	21	174
37	16	39	46	12	8	6	5	2	2	1	1	–	1	6	2	9	12	168
38	15	48	39	12	13	1	1	1	1	1	–	5	2	7	6	7	9	"
39	3	18	76	37	8	1	–	1	–	1	–	–	2	–	1	3	17	"
40	8	13	71	29	17	12	7	4	1	–	–	–	–	–	1	4	7	174
41	5	46	37	18	8	1	1	3	–	–	1	1	1	2	10	6	28	168
42	5	28	41	4	2	1	1	–	–	1	1	–	3	3	12	22	44	"
43	4	22	34	7	2	2	–	–	1	1	–	2	–	2	2	5	–	84
44	4	5	45	6	5	1	1	1	2	–	–	2	2	–	1	5	7	85
総計	623	1081	2900	820	653	179	102	49	55	26	33	35	104	97	378	426	398	7959
平均	13.0	22.5	60.4	17.1	13.6	3.7	2.1	1.0	1.1	0.5	0.7	0.7	2.2	2.0	7.9	8.9	8.0	165.6
%	7.8	13.5	36.2	10.3	8.2	2.2	1.3	0.6	0.7	0.3	0.4	0.4	1.3	1.2	4.7	5.3	4.8	100

020702

	N	NNE	NE	ENE	E	ESE	SE	SSE	S	SSW	SW	WSW	W	WNW	NW	NNW	Calm	Sum
	349	12	34	57	78	102	124	147	169	192	214	237	259	282	304	327	Calm	63.
	14	33	56	78	101	123	146	168	191	213	236	258	281	303	326	348	Sum	Sum
1897	28	-	45	-	82	1	13	-	4	-	1	-	1	-	4	1	6	186
98	22	2	79	-	60	1	7	-	3	-	1	-	2	-	-	1	8	"
99	20	1	81	17	40	3	5	-	3	-	-	-	-	-	1	2	13	"
1900	18	2	57	16	43	12	9	1	-	-	-	-	5	1	15	2	5	"
01	19	5	80	24	30	6	2	-	-	-	1	-	2	-	3	3	14	"
02	3	4	55	11	28	14	23	5	2	3	6	4	4	3	6	7	8	"
03	6	6	35	18	25	23	20	3	7	-	2	1	7	2	14	2	15	"
04	16	5	90	5	21	1	1	1	4	2	3	-	4	-	21	6	6	"
05	19	4	92	2	25	1	7	-	-	-	2	-	7	-	21	-	6	"
06	15	5	84	7	26	2	6	1	3	2	3	1	1	1	22	2	5	"
07	15	22	60	6	8	3	-	2	3	2	7	1	7	8	30	11	1	"
08	7	19	60	24	34	15	4	4	6	-	2	-	2	2	3	2	2	"
09	10	12	75	23	26	5	1	2	3	1	1	-	5	6	6	8	2	"
10	6	29	63	12	12	27	3	5	4	-	-	1	-	2	13	9	-	"
11	3	4	38	41	32	13	6	5	8	1	3	1	4	4	6	9	8	"
12	14	5	46	11	25	8	4	2	5	2	6	3	5	8	23	10	9	"
13	18	38	68	13	11	1	2	3	2	2	1	2	2	1	6	15	1	"
14	16	7	35	23	8	7	4	3	6	1	5	3	6	16	16	20	10	"
15	9	10	42	49	19	10	2	7	5	1	1	2	3	4	2	16	4	"
16	10	41	68	21	9	2	-	-	-	3	-	1	4	2	5	12	8	"
17	3	17	97	25	21	3	1	-	4	-	1	2	-	2	2	4	4	"
18	7	13	60	35	26	6	-	4	2	3	2	3	5	2	3	10	5	"
19	8	30	34	12	23	9	7	12	4	1	4	2	10	7	9	1	13	"
20	8	12	48	27	36	4	3	-	3	1	2	1	5	3	7	11	15	"
21	14	12	65	20	13	10	7	1	-	1	1	-	5	9	15	12	1	"
22	9	18	59	23	19	5	6	1	1	2	2	2	1	2	12	12	12	"
23	6	32	58	56	16	7	-	-	1	-	-	1	-	-	1	8	-	"
24	8	11	83	41	12	4	2	-	-	-	1	-	2	1	8	6	7	"
25	14	45	50	23	10	1	-	-	3	-	-	4	2	4	14	9	7	"
26	13	33	59	27	20	1	1	-	2	-	3	-	4	3	9	3	8	"
27	11	18	71	28	13	5	2	3	4	2	1	2	1	5	6	8	6	"
28	8	26	62	19	9	3	2	2	1	1	3	2	1	9	15	10	13	"
29	3	20	76	19	14	5	2	1	3	-	2	-	1	3	11	5	21	"
30	6	20	48	28	10	6	5	6	3	1	1	1	1	1	18	11	20	"
31	12	6	49	37	10	8	1	1	3	1	-	4	3	1	4	23	23	"
32	9	7	63	61	10	5	3	-	-	-	4	1	-	-	3	4	16	"
33	16	15	65	18	3	1	2	-	4	3	2	4	1	6	5	19	22	"
34	6	6	46	28	17	32	10	-	2	1	3	3	3	4	9	11	5	"
35	3	40	54	24	14	3	-	-	2	-	3	5	6	6	6	6	14	"
36	5	51	72	22	8	3	2	1	1	2	2	1	2	-	3	4	7	"
37	11	26	34	27	18	7	3	1	3	2	2	2	3	9	13	12	13	"
38	3	16	72	25	16	6	1	1	4	1	3	3	3	3	3	8	18	"
39	2	14	46	22	24	5	1	3	6	1	2	1	3	4	7	5	40	"
40	6	10	54	29	21	5	2	2	2	-	1	2	2	3	13	20	10	"
41	3	38	31	19	11	3	1	2	4	-	1	3	3	5	16	11	39	"
42	-	13	64	35	21	14	2	3	4	4	-	-	5	1	7	5	9	"
43	-	16	11	15	5	2	2	2	2	1	-	-	-	4	5	5	23	93
44	2	7	27	19	11	4	1	1	-	1	1	-	3	3	2	4	7	"
総計	470	793	2811	1087	995	322	188	91	136	49	92	69	146	160	443	381	509	8742
平均	4.8	16.5	58.5	22.5	20.7	6.7	3.9	1.9	2.8	1.0	1.9	1.4	3.0	3.3	9.2	7.9	10.6	182
%	5.4	10.0	32.2	12.4	11.4	3.7	2.1	1.0	1.5	0.6	1.0	0.8	1.7	1.8	5.1	4.3	5.8	100

020703

64.

	N	NNE	NE	ENE	E	ESE	SE	SSE	S	SSW	SW	WSW	W	WNW	NW	NNW	Calm	Sum
	348	12	34	57	79	102	124	147	169	192	214	237	259	282	304	327	Calm	64.
	11	33	56	78	101	123	146	168	191	213	236	258	281	303	326	348		Sum
1897	12	–	75	–	66	–	5	–	3	–	6	–	4	–	2	–	7	180
98	8	4	78	–	55	–	9	–	1	–	1	–	7	–	2	1	14	"
99	17	1	54	14	40	5	12	3	2	1	3	2	5	1	11	2	7	"
1900	13	–	33	3	37	6	23	2	5	1	2	–	14	–	26	1	14	"
01	17	4	44	10	47	3	4	–	4	–	3	1	3	2	12	20	6	"
02	–	3	30	9	23	22	32	13	7	3	1	1	–	2	18	6	10	"
03	13	3	45	12	34	15	17	1	4	1	2	1	12	2	9	2	17	"
04	2	–	61	12	61	16	15	–	5	–	1	–	16	3	25	1	96	"
05	9	3	45	4	45	3	5				5	1			2	5		"
06	11	9	51	13	16	4	9	1	2	–	6	2	5	11	25	9	6	"
07	10	11	44	16	26	5	5	–	5	–	6	4	15	6	20	4	3	"
08	11	12	50	21	32	14	4	5	6	3	1	2	3	–	9	5	2	"
09	16	17	34	13	15	3	2	–	7	3	4	3	1	5	28	23	6	"
10	6	12	42	37	30	4	2	–	2	1	2	1	–	3	21	9	8	"
11	4	12	29	34	49	17	7	4	6	2	2	1	–	1	2	4	6	"
12	16	14	41	10	18	17	8	6	14	2	2	–	12	4	7	7	2	"
13	12	35	18	18	33	10	3	4	5	2	1	2	6	7	11	11	3	"
14	13	2	31	29	14	17	1	4	5	2	3	3	7	10	23	8	8	"
15	1	8	34	11	29	13	1	11	10	–	11	11	12	6	1	4	17	"
16	10	26	37	28	29	4	5	2	2	2	3	3	3	5	7	7	7	"
17	8	4	32	32	35	12	1	2	4	–	3	1	4	4	12	16	10	"
18	6	10	38	25	28	16	6	3	8	2	5	2	9	6	6	–	10	"
19	8	20	22	24	21	2	2	3	3	3	2	3	9	10	23	16	9	"
20	21	11	29	39	25	14	2	1	5	4	1	2	6	5	4	3	8	"
21	12	9	26	22	21	18	5	14	7	3	2	2	6	3	11	9	10	"
22	6	11	31	27	17	6	3	–	3	3	5	1	8	6	18	16	19	"
23	4	12	41	35	29	18	9	1	3	–	3	–	1	4	3	5	12	"
24	10	28	28	18	17	11	3	1	4	2	5	6	5	2	11	10	19	"
25	13	26	59	18	9	1	3	3	6	–	–	1	1	2	13	12	13	"
26	3	15	32	35	21	–	1	3	2	–	4	6	16	6	7	16	13	"
27	7	10	57	25	14	5	2	1	2	–	3	2	4	1	12	13	22	"
28	8	13	51	22	11	5	–	–	1	1	2	–	8	4	13	13	28	"
29	3	22	53	30	7	–	3	2	1	2	2	3	1	14	18	3	16	"
30	–	8	28	49	25	6	2	8	3	5	4	2	4	3	10	5	23	"
31	–	3	23	42	27	13	7	3	11	1	4	3	5	4	5	4	25	"
32	5	–	35	43	8	3	2	2	11	1	4	1	4	4	12	17	28	"
33	4	14	35	23	16	8	5	–	6	5	4	2	7	2	16	7	26	"
34	1	27	55	30	15	2	–	–	3	–	2	1	9	3	22	2	8	"
35	8	23	35	16	12	8	–	–	9	–	2	3	8	7	21	15	16	"
36	6	10	30	21	22	11	7	8	7	–	5	3	9	5	12	9	15	"
37	7	24	37	31	14	10	5	–	3	–	1	1	1	3	14	19	15	"
38	5	11	57	39	17	5	–	1	–	2	1	2	3	5	6	10	16	"
39	3	2	56	23	22	12	1	–	3	1	2	3	5	3	8	6	30	"
40	20	8	50	24	28	4	1	–	1	1	–	2	6	–	2	8	30	"
41	4	30	32	7	10	9	2	2	1	2	2	6	4	8	13	7	41	"
42	1	9	27	10	9	5	2	2	4	–	1	–	1	1	5	2	11	90
43	1	23	13	13	7	3	1	1	2	1	1	1	2	2	7	3	9	"
44	3	6	11	7	17	6	1	–	1	1	–	4	3	4	6	6	14	"
総計	368	565	1899	1019	1209	391	245	117	209	63	135	101	27	189	571	376	653	8370
平均	7.7	11.8	39.5	21.2	25.2	8.6	5.1	2.4	4.4	1.3	2.8	2.1	.6	3.9	11.9	7.8	13.6	174.2
%	4.4	6.7	22.5	12.1	14.3	4.6	2.9	1.4	2.5	0.7	1.6	1.2	3.2	2.2	6.8	4.4	7.8	100

020704

	N	NNE	NE	ENE	E	ESE	SE	SSE	S	SSW	SW	WSW	W	WNW	NW	NNW	Calm	65.
	348	12	34	57	79	102	124	147	169	192	214	237	259	282	304	327	Calm	Sum
	11	33	56	78	101	123	146	168	191	213	236	258	281	303	326	348		
1897	47	–	24	–	18	1	2	–	7	–	11	–	12	–	38	–	26	186
98	16	1	23	2	50	1	11	1	11	–	3	–	21	–	9	1	36	"
99	12	3	28	6	42	13	12	5	12	–	5	6	15	3	9	3	12	"
1900	18	1	23	5	27	–	5	2	2	–	9	1	20	1	55	7	10	"
01	31	–	43	9	28	4	5	2	1	1	4	1	5	1	19	12	20	"
02	13	1	12	9	10	4	21	8	4	5	7	7	13	6	39	18	9	"
03	9	1	34	15	31	18	12	1	6	–	7	1	10	6	11	6	14	"
04	15	1	73	7	25	4	6	–	6	1	28	–	4	3	26	2	16	"
05	15	–	24	1	39	4	27	3	11	–	8	–	16	5	22	1	14	"
06	5	10	38	7	33	9	12	3	15	2	8	2	4	3	20	7	8	"
07	6	5	44	25	32	7	6	5	1	1	3	1	21	11	11	4	3	"
08	13	10	39	33	39	1	1	–	1	4	–	2	6	9	13	12	3	"
09	9	11	34	28	32	1	2	4	2	1	–	–	6	6	24	10	16	"
10	10	20	39	13	13	5	4	7	3	–	1	–	8	12	27	16	8	"
11	19	4	13	11	46	20	6	–	1	–	1	1	16	6	22	9	11	"
12	9	4	22	16	25	4	–	2	2	2	6	12	21	21	27	13	–	"
13	12	20	30	24	21	5	2	2	4	2	4	10	12	11	11	8	8	"
14	10	15	39	8	16	13	1	–	2	2	3	4	11	11	18	12	11	"
15	4	16	31	24	37	5	–	2	–	2	8	4	10	13	7	13	10	"
16	5	10	25	20	40	20	7	3	17	5	–	4	8	4	4	4	10	"
17	8	8	28	21	28	7	1	1	2	4	8	2	6	22	18	11	11	"
18	3	13	27	26	19	3	1	3	4	1	4	6	16	16	26	7	11	"
19	1	8	24	35	22	11	4	9	8	1	9	7	11	6	7	7	18	"
20	9	3	11	26	44	8	1	1	2	1	4	5	12	13	23	11	12	"
21	4	3	15	11	23	13	4	3	2	4	10	10	12	20	22	17	13	"
22	10	9	10	10	19	5	4	1	1	1	4	1	12	22	32	16	29	"
23	15	18	21	19	31	16	6	2	1	2	2	2	8	6	8	6	23	"
24	1	2	15	13	16	16	4	4	7	6	10	9	12	12	15	12	32	"
25	6	5	21	27	27	6	5	4	6	4	8	3	5	7	16	11	25	"
26	10	22	36	39	16	5	3	3	2	7	8	5	7	11	3	1	8	"
27	6	7	44	24	27	1	3	1	3	3	3	4	8	4	21	11	16	"
28	3	12	23	17	16	1	2	2	–	2	3	5	12	13	34	12	29	"
29	1	10	40	22	9	5	1	1	5	1	11	4	13	14	20	12	17	"
30	9	7	27	32	21	1	4	6	7	2	5	4	4	8	19	6	24	"
31	2	5	16	44	31	7	3	2	3	–	2	4	16	6	18	13	14	"
32	2	2	1	20	34	18	10	7	15	8	11	3	9	7	4	–	35	"
33	11	5	27	35	28	10	14	–	2	–	2	6	2	7	19	9	9	"
34	9	15	39	29	38	19	4	2	2	4	5	1	6	–	3	1	9	"
35	7	11	45	31	12	2	5	2	6	4	3	2	6	5	17	10	18	"
36	7	5	19	23	18	11	9	–	9	1	3	6	10	6	13	16	30	"
37	4	9	21	6	14	6	5	6	2	–	7	5	14	16	15	7	49	"
38	9	19	29	30	23	7	2	4	1	1	2	3	8	12	12	9	15	"
39	3	5	41	23	28	8	1	2	5	–	3	2	5	12	16	2	30	"
40	6	8	23	13	29	7	–	–	2	1	–	–	1	5	25	26	40	"
41	9	12	11	22	22	6	2	8	5	3	1	4	8	9	8	9	47	"
42	1	5	11	12	5	–	–	–	2	–	1	1	7	13	12	9	14	93
43	1	6	13	10	12	3	3	–	4	3	1	1	1	3	6	3	23	"
44	1	4	10	3	16	3	–	2	3	1	1	3	8	6	8	4	20	"
総計	436	371	1296	886	1232	344	233	128	229	93	221	164	478	409	852	416	861	8649
平均	4.1	7.7	27.0	18.5	25.7	7.2	4.9	2.7	4.8	2.0	4.6	3.4	10.0	8.5	17.7	8.7	17.9	180.2
%	5.0	4.2	14.9	10.2	14.6	3.9	2.7	1.5	2.6	1.1	2.5	1.9	5.5	4.7	9.7	4.8	9.8	100

020705

	N	NNE	NE	ENE	E	ESE	SE	SSE	S	SSW	SW	WSW	W	WNW	NW	NNW	Calm	Sum
	348	12	34	57	79	102	124	147	169	192	214	237	259	282	304	327	Calm	Sum
	11	33	56	78	101	123	146	168	191	213	236	258	281	303	326	348		Sum
1897	40	–	5	–	14	2	2	–	7	–	7	–	33	–	48	–	22	180
98	27	–	3	–	58	–	11	–	3	–	6	–	40	–	18	1	13	11
99	19	1	11	5	46	2	5	1	3	2	1	2	20	4	40	2	16	11
1900	10	4	18	4	28	1	25	–	9	3	10	1	13	3	36	–	15	11
01	17	2	20	3	13	4	33	1	18	–	4	1	18	4	19	4	19	"
02	2	9	14	2	11	2	10	4	5	1	17	15	61	8	14	1	4	"
03	13	–	4	1	14	7	10	8	10	1	8	2	49	13	27	7	6	"
04	3	–	32	4	16	5	32	2	28	2	13	1	18	2	11	2	9	"
05	11	–	14	1	23	2	29	2	16	1	7	–	20	4	36	5	9	"
06	1	2	6	2	22	10	5	2	6	1	5	6	40	33	31	4	4	"
07	16	5	12	8	22	8	4	3	9	4	6	3	14	28	27	7	4	"
08	5	3	3	6	41	12	5	10	4	2	2	6	26	18	21	3	13	"
09	3	1	1	4	24	15	5	7	7	–	3	2	21	21	40	11	15	"
10	–	–	–	5	33	38	12	6	6	2	5	–	9	29	14	1	20	"
11	7	3	4	1	15	25	23	7	6	6	4	2	13	15	35	9	5	"
12	8	5	1	2	13	5	1	1	1	5	7	12	56	22	23	11	7	"
13	8	5	2	10	27	1	3	5	10	7	5	9	27	41	8	9	3	"
14	8	6	9	6	34	20	4	9	11	5	4	4	16	23	7	11	3	"
15	–	1	6	8	40	39	8	15	8	9	4	3	8	7	5	2	17	"
16	1	2	4	18	39	24	6	15	8	5	4	1	20	12	5	3	13	"
17	6	1	2	6	19	6	3	4	5	6	7	3	20	31	26	11	24	"
18	1	8	10	7	14	9	12	17	10	1	11	4	20	24	6	1	25	"
19	2	3	3	7	19	14	2	6	6	14	16	15	34	12	10	7	10	"
20	5	5	9	9	9	7	3	3	3	7	17	18	16	19	36	12	4	"
21	7	4	17	6	10	15	5	11	5	3	7	7	16	38	16	4	9	"
22	3	3	1	4	7	5	3	4	7	11	14	12	30	35	11	4	26	"
23	4	19	15	11	19	16	4	8	12	12	14	6	9	5	8	5	18	"
24	1	3	4	14	20	7	1	1	3	10	20	12	14	14	14	7	35	"
25	1	2	9	24	25	16	2	11	9	8	9	6	10	8	8	4	28	"
26	3	13	48	16	12	2	2	–	2	4	8	6	14	13	22	4	11	"
27	3	6	9	11	17	5	4	3	5	4	1	3	8	28	42	14	17	"
28	2	9	29	21	22	8	2	3	3	8	17	7	11	5	9	2	22	"
29	2	2	14	5	6	1	–	–	–	–	9	18	33	43	23	4	20	"
30	4	1	10	30	14	10	–	7	3	4	9	8	6	9	19	12	34	"
31	1	7	21	12	5	1	2	–	2	2	18	6	34	20	13	2	34	"
32	3	3	5	10	15	1	–	2	6	8	14	8	12	29	31	10	23	"
33	2	1	7	18	17	3	13	4	20	3	19	8	34	15	8	2	16	"
34	3	1	12	21	26	1	4	2	2	2	3	1	39	16	16	8	23	"
35	7	3	2	9	12	2	2	2	9	3	12	8	25	23	24	10	27	"
36	2	1	3	13	22	8	3	5	6	2	1	13	13	16	26	17	29	"
37	1	7	5	4	5	3	–	4	9	10	10	4	10	30	28	5	45	"
38	6	1	–	11	19	16	4	6	6	–	6	13	14	18	17	7	36	"
39	–	2	7	6	10	1	–	–	2	1	11	11	27	21	29	5	52	"
40	7	3	6	5	13	11	8	5	4	6	2	3	14	14	25	15	39	"
41	8	11	19	6	10	12	6	10	11	8	9	12	18	5	6	1	28	"
42	–	1	5	3	9	5	6	4	2	1	2	4	10	9	10	3	16	90
43	1	–	1	3	4	8	3	2	2	3	8	10	6	9	9	2	19	"
44	2	–	1	6	5	4	1	4	–	1	6	5	8	10	10	–	27	"
総計	286	169	443	388	918	419	318	221	329	198	402	299	1027	806	962	271	914	8370
平均	6.0	3.5	9.3	8.1	19.1	8.7	6.6	4.6	6.9	4.1	8.4	6.2	21.4	16.8	20.0	5.6	19.0	174.4
%	3.4	2.0	5.3	4.6	10.9	5.0	3.8	2.6	3.9	2.3	4.9	3.5	12.2	9.6	11.4	3.2	10.8	100

020706

	N	NNE	NE	ENE	E	ESE	SE	SSE	S	SSW	SW	WSW	W	WNW	NW	NNW	Calm	Sum
	349	12	34	57	79	102	124	147	169	192	214	237	259	282	304	327	Calm	67,
	11	33	56	78	101	123	146	168	191	213	236	258	281	303	326	348		Sum 186
1897	21	1	9	5	81	4	—	1	9	1	—	—	17	—	18	—	19	
98	7	—	7	1	74	1	55	—	18	—	3	—	3	—	5	—	12	"
99	34	1	3	1	22	2	6	1	4	—	2	7	27	4	44	17	11	"
1900	13	—	8	4	40	4	19	2	10	3	18	2	22	4	21	3	13	"
01	9	1	17	—	26	6	49	2	17	—	2	2	1	—	15	3	36	"
02	4	1	22	10	22	10	31	7	6	1	18	3	15	7	20	2	7	"
03	7	—	7	11	36	24	33	—	2	—	1	1	8	12	22	8	14	"
04	18	—	9	1	13	1	9	1	13	—	28	1	29	4	50	4	5	"
05	4	—	10	2	41	5	37	6	22	—	12	1	15	—	13	3	15	"
06	1	1	12	2	19	3	6	4	9	5	14	16	25	26	28	4	5	"
07	10	4	11	11	14	6	3	3	6	1	6	3	35	29	35	10	4	"
08	2	8	7	7	14	11	4	4	2	4	15	8	33	23	22	9	13	"
09	2	10	33	25	59	22	4	—	1	—	1	—	2	9	13	4	1	"
10	6	4	3	9	24	8	2	5	5	5	4	4	18	28	45	13	3	"
11	9	4	6	13	34	23	34	3	7	5	6	3	11	—	13	6	9	"
12	3	8	15	19	52	14	5	6	9	3	7	7	14	6	5	8	5	"
13	7	16	20	16	18	6	2	10	6	2	10	16	14	16	15	19	3	"
14	6	4	5	3	34	14	4	9	13	8	8	8	20	20	17	9	4	"
15	4	13	14	20	17	7	3	6	4	7	11	15	8	16	20	7	14	"
16	6	7	13	16	38	22	4	7	8	2	6	2	10	11	15	9	10	"
17	8	7	4	14	21	15	8	11	12	5	9	2	6	18	13	9	24	"
18	7	5	3	13	21	9	8	5	4	3	13	9	34	11	16	15	10	"
19	6	9	19	10	21	4	1	4	11	4	1	—	5	30	21	27	13	"
20	2	7	10	15	34	29	9	3	7	4	4	8	18	10	4	6	16	"
21	8	17	12	27	31	16	7	1	2	—	5	3	6	19	15	7	10	"
22	5	8	17	12	54	23	18	3	2	—	5	—	5	3	19	5	7	"
23	2	3	10	24	26	16	19	4	6	—	1	—	8	23	26	8	12	"
24	7	9	13	23	41	27	8	6	7	3	3	2	6	1	8	3	19	"
25	15	4	11	2	3	3	—	5	14	18	9	4	4	13	21	31	29	"
26	4	2	14	14	29	20	6	7	21	6	5	4	2	2	14	4	32	"
27	8	8	13	21	28	14	9	6	7	4	6	4	10	8	9	11	20	"
28	6	11	16	17	20	7	5	2	5	1	6	6	7	9	12	8	48	"
29	8	12	13	18	13	10	11	4	14	9	7	3	8	6	6	7	39	"
30	5	8	19	13	6	5	4	4	8	17	31	8	12	8	17	6	15	"
31	1	7	8	11	6	1	3	4	11	13	13	8	16	10	22	1	51	"
32	6	5	13	31	34	9	3	1	9	2	3	1	5	4	10	16	34	"
33	5	11	16	22	25	7	1	1	10	6	7	1	11	11	24	5	23	"
34	4	3	30	56	18	1	5	9	12	5	5	2	11	5	9	3	8	"
35	10	4	12	19	26	12	3	7	5	7	7	10	11	13	17	4	19	"
36	3	8	28	21	18	9	5	8	12	6	12	6	21	11	5	—	13	"
37	7	6	3	13	19	5	3	3	14	10	11	7	7	5	9	10	54	"
38	4	3	6	25	34	6	6	8	11	7	13	4	8	5	8	—	38	"
39	5	2	—	7	16	5	6	11	5	7	12	5	9	5	33	3	55	"
40	4	6	21	10	16	8	8	5	4	4	4	7	30	12	26	7	14	"
41	2	—	2	12	4	7	5	5	14	6	7	7	41	21	10	8	35	"
42	4	6	3	8	12	7	2	4	4	3		3	3	6	6	2	19	93
43	4	1	—	1	2	3	3	3	7	2	1	4	4	13	14	11	20	"
44	3	4	7	11	32	9	1	2	1	—	—	—	4	1	2	—	16	"
総計	332	259	554	636	1288	480	475	213	410	199	373	217	639	493	832	355	894	8649
平均	6.4	5.4	11.5	13.3	26.8	10.0	9.9	4.4	8.5	4.1	7.8	4.5	13.3	10.3	17.3	7.4	18.6	180.2
%	3.8	3.0	6.3	7.3	14.7	5.5	5.4	2.4	4.7	2.3	4.3	2.5	7.3	5.7	9.5	4.1	10.2	100.

020707

	N	NNE	NE	ENE	E	ESE	SE	SSE	S	SSW	SW	WSW	W	WNW	NW	NNW	Calm	68
	349	12	34	57	79	102	124	147	169	192	214	237	259	282	304	327	Calm	5mm
	11	33	56	78	101	123	146	168	191	213	236	258	281	303	326	348		186
1897	13	1	7	1	67	—	5	—	14	—	13	—	22	—	8	1	34	11
98	20	—	16	—	24	—	19	—	13	—	17	1	49	1	16	—	10	11
99	16	3	2	3	23	3	36	4	21	6	34	4	9	—	6	4	12	11
1900	12	2	15	7	56	6	23	1	16	2	3	—	6	—	4	10	23	11
01	14	1	18	3	29	18	37	2	13	4	19	3	3	—	8	5	9	11
02	5	4	37	7	24	4	12	3	3	4	3	6	29	1	23	8	13	11
03	7	—	28	1	20	8	12	3	17	2	16	7	20	5	22	9	9	11
04	7	—	50	3	23	1	17	—	5	—	3	—	12	2	42	5	16	11
05	8	3	8	2	24	15	32	4	5	—	1	1	18	2	43	6	14	11
06	8	7	11	2	26	4	5	9	9	5	3	2	23	18	27	4	23	11
07	13	7	50	11	29	7	7	7	6	3	4	2	7	11	16	6	1	11
08	3	9	19	5	19	8	4	4	5	5	7	7	12	17	26	27	9	11
09	9	1	8	8	18	3	4	1	2	2	1	5	46	93	28	4	3	11
10	6	5	15	16	18	3	—	6	4	4	5	10	31	24	27	6	6	11
11	10	9	13	10	14	8	3	1	12	4	22	14	24	9	18	11	4	11
12	10	10	12	11	24	17	7	8	6	3	4	8	12	14	18	14	8	11
13	14	9	13	17	17	9	5	5	3	5	5	8	10	24	21	18	3	11
14	2	7	14	12	25	19	9	12	13	4	3	9	11	5	14	15	12	11
15	9	7	4	8	4	1	3	1	3	2	8	11	38	27	26	21	13	11
16	4	3	2	1	14	2	1	3	3	6	5	12	29	46	26	23	6	11
17	7	13	11	11	7	5	3	4	8	2	11	6	16	23	21	14	24	11
18	9	7	15	26	38	16	7	4	3	8	8	5	5	5	10	13	7	11
19	15	7	16	15	15	7	2	7	10	10	7	4	9	19	9	16	18	11
20	7	1	9	4	18	11	6	1	3	—	3	6	38	23	22	13	21	11
21	8	7	7	5	13	9	4	6	2	6	2	6	21	31	24	16	9	11
22	7	4	6	6	7	6	2	4	11	8	11	18	20	19	39	9	9	11
23	5	8	14	22	14	8	10	4	5	15	21	5	12	6	8	10	19	11
24	2	1	2	12	14	10	2	8	9	4	4	2	13	22	39	3	41	11
25	7	14	19	18	4	2	1	2	2	—	8	6	11	16	30	19	27	11
26	5	6	13	44	31	5	3	3	6	9	8	6	7	10	8	2	20	11
27	9	6	4	7	8	3	6	3	4	12	14	6	10	12	37	15	27	11
28	1	5	12	14	2	1	1	2	2	4	28	25	32	15	20	3	19	11
29	5	14	14	29	24	7	3	1	2		17	15	10	5	5	5	29	11
30	4	6	4	14	6	1	3	3	11	5	11	6	9	11	17	21	56	11
31	3	9	11	25	27	6	2	1	—	4	15	4	4	7	19	10	38	11
32	7	1	1	15	8	4	1	—	4	3	9	9	14	19	32	32	29	11
33	6	3	7	14	10	4	4	—	1	5	5	—	14	21	45	16	31	11
34	7	10	25	43	29	5	3	1	—	3	—	2	6	5	18	6	25	11
35	10	6	5	4	10	1	14	5	11	11	4	3	29	26	16	22	14	11
36	14	6	14	13	26	11	5	3	12	13	9	8	8	8	3	9	24	11
37	2	1	19	33	20	8	5	—	16	11	10	5	3	12	15	8	18	11
38	11	6	4	2	1	1	1	—	3	5	.5	17	44	17	31	10	28	11
89	15	11	28	14	11	4	4	3	2	4	16	2	20	12	29	3	28	11
40	5	18	26	28	21	10	3	3	4	2	3	8	5	3	3	4	40	11
41	5	3	7	20	9	6	2	1	4	9	4	2	15	26	21	11	41	11
42	1	10	8	8	6	5	1	—	—	—	1	3	6	8	11	8	17	93
43	3	—	1	—	1	1	2	—	4	3	6	—	8	8	18	2	36	11
44	4	1	8	9	9	4	2	1	2	1	2	1	3	4	10	4	28	11
総計	374	282	642	593	885	297	343	147	312	219	418	290	796	640	978	501	932	8649
平均	7.8	5.9	13.4	12.4	18.4	6.2	7.1	3.1	6.5	4.6	8.7	6.0	16.6	13.3	2044 20.4	10.4	19.4	180.2
%	4.3	3.2	7.4	6.8	10.1	3.4	3.9	1.7	3.6	2.5	4.9	3.3	9.1	7.3	11.2	5.7	10.7	100

020708

		N	NNE	NE	ENE	E	ESE	SE	SSE	S	SSW	SW	WSW	W	WNW	NW	NNW	Calm	Sum
		349	12	34	57	79	102	124	147	169	192	214	237	259	282	304	327	Calm	69
		1	33	56	78	101	123	146	168	191	213	236	258	281	303	326	348	Sum	Sum
1897		28	2	38	1	51	—	14	—	2	—	—	—	6	—	8	—	30	180
	98	63	—	15	—	49	—	3	—	1	—	3	—	11	—	12	—	23	"
	99	4	—	15	6	76	7	18	11	7	—	1	—	3	—	5	2	25	"
1900		15	4	42	10	35	5	10	2	13	3	8	2	3	4	4	4	16	"
	01	19	10	47	14	29	12	3	—	5	1	2	—	2	—	9	13	21	"
	02	11	5	102	5	6	1	4	—	1	—	—	—	6	1	19	8	11	"
	03	11	4	62	11	43	16	13	4	—	—	—	1	1	—	2	1	11	"
	04	14	—	79	13	45	2	18	—	2	—	—	—	1	1	1	1	13	"
	05	6	1	36	24	44	9	16	2	3	—	4	—	6	1	15	3	10	"
	06	8	8	40	29	43	6	9	9	8	1	4	2	4	1	3	1	4	"
	07	11	25	55	14	43	4	3	2	5	—	1	—	3	7	4	3	—	"
	08	11	3	26	36	33	6	6	2	1	2	2	1	4	7	16	11	13	"
	09	7	5	13	19	44	14	6	5	7	3	3	2	4	6	22	12	8	"
	10	4	10	25	21	44	17	4	4	8	1	3	—	9	6	6	8	10	"
	11	9	26	33	17	28	3	2	3	15	6	13	3	5	3	2	2	10	"
	12	11	35	52	13	14	3	5	4	1	—	5	3	7	4	10	10	3	"
	13	13	24	22	19	24	17	5	6	2	5	5	3	4	9	14	6	2	"
	14	8	24	34	15	23	9	2	1	—	1	4	6	6	10	19	16	2	"
	15	11	22	38	36	28	7	1	—	1	—	3	1	—	2	8	9	13	"
	16	15	38	29	31	29	7	4	—	2	—	1	—	—	9	3	5	7	"
	17	12	29	28	43	25	6	2	5	2	3	2	—	4	1	4	3	1	"
	18	12	12	31	33	26	8	6	2	5	2	1	—	3	—	15	7	17	"
	19	4	15	56	15	14	3	3	—	3	—	4	6	12	8	8	7	22	"
	20	7	5	26	26	25	5	3	7	11	6	8	2	9	4	4	11	21	"
	21	16	40	25	21	11	5	1	2	4	6	7	2	2	2	18	7	11	"
	22	5	36	40	10	7	5	5	5	6	5	7	7	7	13	6	11	5	"
	23	21	26	34	12	8	1	1	—	2	—	2	1	4	13	22	19	14	"
	24	16	11	16	8	7	3	3	1	4	4	16	7	5	7	11	7	54	"
	25	13	33	21	20	10	6	1	—	—	1	—	4	2	2	17	16	34	"
	26	8	30	30	42	17	6	4	5	7	—	1	—	1	3	11	7	8	"
	27	10	29	40	15	10	1	3	3	2	1	5	6	19	13	6	1	16	"
	28	8	25	33	13	5	4	2	1	9	6	4	1	6	5	20	8	30	"
	29	10	35	70	16	7	3	—	—	—	—	1	—	—	1	4	7	26	"
	30	7	25	58	24	5	3	—	2	—	—	—	—	—	1	10	7	38	"
	31	10	1	36	21	13	2	2	2	6	5	6	6	8	5	8	15	34	"
	32	5	10	54	32	23	2	7	1	1	2	2	—	—	1	2	6	32	"
	33	2	8	43	22	9	6	1	1	3	1	1	2	8	9	24	13	27	"
	34	5	34	41	27	18	6	1	1	—	—	—	1	14	4	5	4	19	"
	35	5	8	48	29	31	18	7	—	1	1	1	1	3	1	7	8	11	"
	36	7	43	33	5	5	6	2	2	2	3	2	1	2	13	21	9	24	"
	37	2	12	39	32	29	15	6	—	—	1	—	—	—	2	6	6	30	"
	38	5	30	41	16	20	4	2	5	2	3	2	4	6	2	3	10	25	"
	39	6	25	46	14	16	2	6	3	7	1	9	2	6	3	6	3	25	"
	40	12	22	28	13	19	2	—	1	—	5	7	2	2	3	15	9	40	"
	41	7	22	31	29	18	6	2	4	1	3	1	4	1	9	8	1	33	"
	42	7	25	11	7	6	1	1	3	1	2	1	—	—	6	1	5	13	90
	43	4	9	28	12	13	4	—	—	—	—	—	—	—	—	3	3	14	"
	44	—	5	20	5	6	2	5	2	1	—	—	—	6	1	4	4	29	"
総計		503	851	1806	896	1134	280	217	113	164	84	152	83	215	203	445	325	895	8370
平均		10.5	17.7	37.6	18.7	23.6	5.8	4.5	2.4	3.4	1.8	3.2	1.7	4.5	4.2	9.3	6.7	18.6	174.2
%		6.1	10.1	21.4	10.7	13.5	3.3	2.6	1.4	2.0	1.0	1.8	1.0	2.6	2.4	5.3	3.7	10.6	100
				NG											2.4				
																	020709		

	N	NNE	NE	ENE	E	ESE	SE	SSE	S	SSW	SW	WSW	W	WNW	NW	NNW	calm	70
	349	12	34	57	79	102	124	147	169	192	214	237	259	282	304	327		
	14	33	56	78	101	123	146	168	191	213	236	258	281	303	326	348		Sum
1897	18	8	74	6	64	—	/	—	2	2	—	—	/	—	2	2	6	186
98	19	6	59	9	69	2	11	—	6	—	—	—	2	—	3	—	3	〃
99	22	9	112	5	18	—	—	—	—	—	—	—	—	2	—	—	8	〃
1900	25	16	61	12	54	2	2	1	2	—	—	—	3	—	7	—	1	〃
01	23	6	55	29	45	4	7	—	—	—	—	—	—	—	2	10	11	〃
02	4	3	124	23	12	—	/	1	—	—	—	—	—	—	8	/	9	〃
03	14	3	105	7	15	3	17	—	3	1	3	—	4	1	2	2	6	〃
04	5	2	149	1	19	1	5	—	—	—	—	—	2	—	2	1	8	〃
05	17	2	119	1	27	—	2	—	—	—	1	—	3	—	10	—	8	〃
06	16	28	91	7	10	1	—	—	1	—	—	2	4	2	4	16	4	〃
07	28	25	41	20	34	3	8	3	3	—	2	—	4	2	6	5	—	〃
08	13	15	85	28	23	2	6	—	1	1	1	—	1	—	—	5	5	〃
09	15	18	71	14	38	13	3	1	1	—	1	1	1	1	—	3	5	〃
10	3	12	82	47	24	8	—	1	2	—	—	—	1	1	1	—	4	〃
11	9	38	82	11	8	5	4	2	6	1	4	2	3	3	7	—	1	〃
12	8	44	89	18	10	4	—	—	1	—	—	—	1	1	1	5	4	〃
13	8	44	106	10	3	—	2	1	—	—	2	1	1	1	2	5	—	〃
14	2	5	52	36	57	23	4	3	—	—	—	—	—	—	1	2	1	〃
15	11	38	69	21	22	7	2	2	1	1	1	—	—	—	2	2	7	〃
16	8	63	73	15	9	1	1	2	—	—	1	—	1	3	5	2	2	〃
17	24	38	65	19	7	2	1	2	3	—	3	—	—	1	5	5	12	〃
18	18	50	50	28	5	2	3	—	—	—	—	—	—	4	16	8	2	〃
19	16	28	92	26	13	2	2	—	—	—	—	—	1	—	—	3	3	〃
20	5	16	89	21	27	9	1	1	—	—	—	—	1	—	2	5	8	〃
21	13	68	68	7	11	—	—	—	2	—	3	—	3	2	3	1	5	〃
22	15	38	78	18	22	2	2	—	—	—	—	2	2	1	2	1	3	〃
23	12	27	42	16	23	11	3	1	—	1	—	1	2	1	6	7	33	〃
24	10	45	76	11	3	6	5	1	2	—	1	1	1	1	6	4	13	〃
25	11	60	92	9	4	—	—	1	—	—	—	1	—	—	—	2	6	〃
26	15	65	67	10	6	—	—	1	—	—	—	—	—	1	3	5	13	〃
27	6	34	89	19	11	2	1	1	1	—	—	1	1	2	3	4	11	〃
28	9	100	68	—	—	1	—	—	—	—	—	—	—	1	2	1	4	〃
29	5	55	109	6	1	1	—	—	—	—	—	—	—	1	1	—	7	〃
30	11	42	67	16	7	—	—	—	—	2	—	—	—	1	9	7	24	〃
31	6	13	103	54	—	1	1	1	—	—	—	—	1	—	—	—	6	〃
32	6	16	120	32	2	1	—	1	—	—	—	—	—	—	—	1	7	〃
33	10	36	89	23	11	2	—	—	—	—	1	—	—	—	—	5	9	〃
34	5	46	103	16	2	—	—	—	1	—	—	—	1	—	—	1	11	〃
35	6	22	62	45	23	4	2	—	1	—	2	—	—	1	5	6	7	〃
36	16	98	37	12	2	1	1	—	1	—	1	1	—	—	3	7	6	〃
37	4	14	74	49	15	10	9	—	—	—	—	—	—	—	—	1	10	〃
38	6	35	60	34	12	4	2	5	2	1	—	—	—	—	—	2	23	〃
39	9	60	50	5	7	6	7	3	—	1	1	—	—	2	9	1	27	〃
40	7	22	51	23	11	5	—	3	—	7	—	—	3	6	9	4	35	〃
41	3	29	103	11	8	4	—	—	1	—	—	1	—	—	2	2	22	〃
42	3	33	32	9	5	1	—	1	—	—	1	—	—	—	—	2	6	93
43	2	15	54	5	2	1	—	—	—	—	—	—	1	—	1	2	10	〃
49	2	13	59	5	5	1	—	—	—	—	—	—	—	—	1	1	6	〃
総計	513	1503	3737	859	806	158	109	39	43	18	30	14	51	42	155	147	421	8649
平均	10.7	31.3	77.9	20.0	16.8	3.3	2.7	0.8	0.9	0.3	0.6	0.3	1.1	0.9	3.2	3.	8.8	180.2
%	5.9	17.2	42.8	11.0	9.2	1.8	1.5	0.4	0.5	0.2	0.3	0.2	0.6	0.5	1.8	1.7	4.8	100

0207 10

	N	NNE	NE	ENE	E	ESE	SE	SSE	S	SSW	SW	WSW	W	WNW	NW	NNW	calm	
	348	12	34	57	79	102	124	147	169	192	214	237	259	282	304	327	Calm	91
	11	33	56	78	101	123	146	168	191	213	236	258	281	303	326	345	Sum	Sum
1897	33	6	100	1	30	—	2	—	2	—	—	—	2	—	3	—	1	180
98	23	14	92	19	11	—	7	1	1	—	—	—	5	—	1	5	1	"
99	11	7	113	5	33	4	—	—	—	—	—	—	—	—	—	—	7	"
1900	16	13	100	9	30	2	4	—	—	—	—	—	—	—	2	—	4	"
01	8	10	108	22	26	—	—	—	—	—	—	—	1	—	2	2	1	"
02	8	2	110	18	14	6	1	1	—	—	—	—	1	—	7	1	11	"
03	14	4	140	8	1	—	—	—	—	—	—	—	3	—	6	—	4	"
04	9	7	149	—	15	—	5	—	—	—	—	—	1	—	1	—	—	"
05	10	7	140	5	9	—	—	—	—	—	—	—	—	—	4	4	1	"
06	7	4	123	8	9	1	—	2	—	—	1	1	3	1	5	4	1	"
07	12	34	77	13	27	2	1	—	—	2	—	—	1	3	5	3	—	"
08	30	36	81	13	1	—	1	—	—	—	—	1	2	1	3	7	4	"
09	3	20	102	28	11	7	1	—	—	—	—	—	2	—	—	—	6	"
10	4	20	107	24	14	—	1	—	—	—	—	—	—	—	6	2	2	"
11	11	40	83	22	13	—	1	—	1	—	—	—	1	2	3	—	3	"
12	15	36	104	7	9	—	1	—	1	—	—	—	1	1	4	1	—	"
13	4	32	98	22	15	2	1	—	—	—	1	1	1	—	1	2	—	"
14	11	19	90	17	20	9	2	—	—	1	—	—	—	—	5	3	3	"
15	2	15	107	22	12	17	—	—	1	—	—	—	—	1	—	2	1	"
16	11	37	107	9	2	—	—	—	—	—	—	—	—	1	3	7	3	"
17	7	22	113	22	5	2	1	—	—	1	—	—	—	—	—	—	7	"
18	28	52	42	30	13	3	—	1	—	—	—	—	—	1	4	4	2	"
19	10	32	94	19	7	2	2	—	—	—	—	2	—	—	1	4	6	"
20	8	18	72	51	16	5	—	—	—	—	1	—	—	—	1	2	6	"
21	12	68	77	15	1	—	1	—	—	—	—	—	—	—	2	4	—	"
22	17	43	100	6	1	—	—	1	—	—	—	—	1	—	1	9	1	"
23	13	53	89	6	—	—	—	—	—	—	—	1	—	—	2	7	9	"
24	8	57	103	3	1	—	—	1	—	—	—	1	—	—	3	1	2	"
25	8	47	65	23	7	3	1	—	—	1	—	—	1	—	3	2	19	"
26	12	44	86	18	2	2	—	2	—	—	2	—	—	1	2	1	8	"
27	13	76	59	13	3	—	—	—	—	—	—	1	—	1	3	5	6	"
28	5	57	83	18	5	1	—	—	—	—	—	—	—	3	2	2	4	"
29	5	39	119	7	1	—	—	—	—	—	—	—	—	1	2	2	4	"
30	5	23	99	17	4	2	2	—	3	—	—	2	—	—	—	3	20	"
31	7	40	96	26	4	—	—	—	—	—	—	—	—	—	1	2	4	"
32	7	38	110	9	1	—	1	—	—	—	—	—	—	—	1	4	9	"
33	30	56	59	16	—	2	—	—	1	—	—	1	—	—	1	5	9	"
34	6	35	92	7	9	—	1	—	—	1	—	—	3	—	4	3	9	"
35	10	52	83	14	4	2	—	—	—	1	1	2	—	—	1	1	8	"
36	3	27	105	18	9	2	—	—	—	—	2	1	3	—	—	2	8	"
37	7	23	65	40	23	3	3	—	1	—	—	2	1	—	—	3	9	"
38	7	18	130	6	3	1	—	—	—	—	—	—	—	—	1	1	13	"
39	12	53	72	5	18	7	—	—	—	—	—	—	1	—	—	1	11	"
40	9	58	80	11	1	1	—	—	—	—	1	—	—	—	1	7	11	"
41	4	37	69	36	9	5	—	—	—	—	—	—	2	—	3	6	9	"
42	8	53	16	1	3	—	—	—	—	—	—	—	—	—	—	2	7	90
43	5	49	33	1	1	—	—	—	—	—	—	—	—	—	—	—	1	"
44	—	11	32	11	9	6	—	—	1	—	—	—	—	—	2	—	18	"
総計	508	1547	4374	721	462	99	40	9	12	7	11	14	38	17	102	126	283	8370
平均	10.6	32.2	91.1	15.0	9.6	2.1	0.8	0.2	0.3	0.1	0.2	0.3	0.8	0.4	2.1	2.5	5.9	174.3
%	6.0	18.4	51.9	8.6	5.5	1.2	0.5	0.1	0.2	0.1	0.1	0.2	0.5	0.2	1.2	1.4	3.4	100

最多

020713

		N	NNE	NE	ENE	E	ESE	SE	SSE	S	SSW	SW	WSW	W	WNW	NW	NNW	Calm	72,
		349	12	34	57	79	102	124	10	169	192	214	237	259	282	304	327	Calm	Sum
		1	33	56	78	101	123	146	168	191	213	236	258	281	303	326	348		
	1897	6	5	151	—	24	—	—	—	—	—	—	—	—	—	—	—	—	186
	98	24	17	90	22	25	—	1	—	—	—	—	—	—	—	—	6	1	"
	99	18	8	87	13	27	4	4	—	1	—	—	—	1	—	4	—	19	"
	1900	18	8	116	21	15	—	—	—	—	—	—	—	—	—	—	—	7	"
	01	11	5	114	27	6	2	1	—	1	—	—	—	1	2	5	7	4	"
	02	8	10	117	27	7	1	2	—	1	—	1	—	1	—	5	6	—	"
	03	3	—	165	10	2	—	—	—	—	—	1	—	2	—	1	—	2	"
	04	10	1	158	5	4	—	3	—	4	1	1	—	1	—	3	2	8	"
	05	11	7	147	6	14	—	3	—	4	1	1	—	1	—	14	—	1	"
	06	15	24	102	8	15	3	2	1	1	—	—	1	—	1	4	8	1	"
	07	28	39	92	7	9	—	1	—	—	—	—	—	1	1	5	3	—	"
	08	9	11	88	40	19	1	—	—	—	—	—	—	—	—	2	9	7	"
	09	8	34	113	16	7	1	—	—	1	1	—	—	1	1	3	—	—	"
	10	5	17	117	28	9	2	—	1	—	—	—	—	1	1	1	2	2	"
	11	15	36	88	11	13	—	3	—	3	—	2	—	1	—	6	2	6	"
	12	11	36	107	10	7	2	—	2	—	—	—	—	—	2	5	4	—	"
	13	10	28	113	13	11	1	—	—	—	—	—	—	—	—	—	10	—	"
	14	11	25	91	19	12	4	—	1	2	1	1	1	—	1	5	6	6	"
	15	9	30	114	13	3	—	—	—	—	—	—	—	—	—	6	10	1	"
	16	10	33	126	13	—	—	—	—	—	—	—	—	—	—	2	2	—	"
	17	19	29	104	15	6	2	1	1	1	—	—	—	—	1	1	3	3	"
	18	17	54	42	29	13	2	—	—	—	1	—	—	—	4	3	17	4	"
	19	5	29	107	30	3	—	—	—	1	—	—	—	—	—	2	6	2	"
	20	5	11	86	30	27	11	5	—	1	—	1	—	—	1	1	1	7	"
	21	22	66	50	11	7	4	—	—	—	1	1	—	1	1	7	10	5	"
	22	12	26	109	29	3	—	1	—	—	—	—	—	1	—	2	1	2	"
	23	22	79	68	2	6	—	1	—	1	—	—	—	—	1	1	1	4	"
	24	8	59	99	4	4	1	1	—	1	—	—	—	—	—	1	1	7	"
	25	7	61	72	16	5	1	2	—	—	1	—	1	—	—	6	7	7	"
	26	14	39	86	15	7	3	3	—	—	2	1	—	1	—	—	5	10	"
	27	23	43	76	14	6	1	2	—	—	—	—	—	1	1	3	8	8	"
	28	8	45	99	13	6	2	2	—	—	—	—	—	—	—	1	5	5	"
	29	8	23	96	20	7	6	2	—	—	1	—	2	—	1	5	3	12	"
	30	6	56	73	19	5	2	—	—	—	—	—	—	—	1	4	9	11	"
	31	5	29	94	37	5	1	—	—	—	—	—	—	1	—	—	3	11	"
	32	14	44	109	7	1	—	—	—	—	—	1	—	1	—	—	6	3	"
	33	16	67	65	11	9	1	—	—	—	—	—	—	1	2	8	3	3	"
	34	27	39	65	13	6	9	3	1	3	1	—	1	—	—	1	13	4	"
	35	18	43	93	3	4	—	1	—	—	—	—	—	1	—	8	10	5	"
	36	14	53	86	13	5	—	—	—	—	—	—	—	2	1	1	6	5	"
	37	14	60	76	10	1	—	—	—	1	1	1	—	—	—	6	9	7	"
	38	6	29	111	20	3	—	—	—	—	1	—	—	—	—	—	8	8	"
	39	2	43	128	4	—	—	—	—	—	—	—	—	—	—	1	3	5	"
	40	9	50	79	6	4	3	—	1	—	—	1	—	1	2	3	4	23	"
	41	6	55	62	22	7	2	—	—	1	—	—	—	—	—	—	9	22	"
	42	11	49	8	1	1	—	—	—	—	—	—	—	—	—	5	4	14	93
	43	13	54	19	—	—	—	—	—	—	—	—	—	1	1	1	2	2	"
	44	5	25	44	7	1	—	—	—	—	—	—	—	2	—	—	2	7	"
	総計	577	1634	4472	705	381	72	41	8	24	12	12	6	24	26	142	236	277	864
	平均	12.0	34.0	93.1	14.7	7.9	1.5	0.9	0.2	0.5	0.3	0.3	0.1	0.5	0.5	2.9	4.9	5.8	180
	%	6.6	18.7	51.2	8.1	4.3	0.8	0.5	0.1	0.3	0.2	0.2	0.1	0.3	0.3	1.6	2.7	3.2	101

020713

大武

8

020713

中華民國 年 月 日 風向計算用紙

	N. 349 | 11	NNE 12 | 33	NE 34 | 56	ENE 57 | 78	E 79 | 101	ESE 102 | 123	SE 124 | 146	SSE 147 | 168	S 169 | 191	SSW 192 | 213	SW 214 | 236	WSW 239 | 258	W 259 | 281	WNW 282 | 303	NW 304 | 326	NNW 327 | 348	Calm	Sum
月																		
尺29	21	88	21	2	—	—	1	—	1	1	1	4	35	4	3	1	3	186
30	23	66	6	6	—	—	1	—	7	6	1	2	43	3	2	—	20	186
31	9	52	1	—	—	1	—	—	1	1	3	1	16	2	1	2	3	93
32	2	39	23	9	—	—	—	1	—	—	—	—	8	6	4	1	—	93
33	3	55	19	—	—	—	—	—	—	—	—	2	10	1	—	—	3	93
34	1	54	10	1	—	—	1	—	1	—	—	—	17	3	1	1	3	93
35	12	55	6	—	—	—	—	—	—	—	1	—	13	3	—	—	3	93
合計	71	409	86	18	—	1	3	1	10	8	6	9	142	22	11	5	35	837
平均	10.0	5.9	1.7	0.3	—	0.0	0.0	0.0	1.0	1.0	1.0	1.0	20.0	3.0	2.0	1.0	7.0	120.0
0/0	8.5	48.8	10.3	2.2	0	0.1	0.4	0.1	1.2	1.0	0.7	1.1	16.9	2.6	1.3	0.6	4.2	100.0
月																		
尺29	8	74	26	6	3	2	1	1	3	1	2	3	31	5	2	1	5	174
30	6	72	23	2	1	—	1	1	5	—	—	3	35	8	2	—	9	168
31	5	33	5	5	—	—	1	—	6	1	3	2	13	4	—	—	6	84
32	—	22	23	5	2	—	—	—	—	—	5	2	—	9	3	1	2	84
33	2	42	12	3	1	1	—	1	1	1	1	2	12	2	2	2	2	87
34	4	45	6	1	—	—	—	1	1	1	—	—	5	9	1	—	—	84
35	9	41	2	—	4	1	—	—	2	2	2	2	15	1	2	—	1	84
合計	34	339	107	22	11	4	3	4	18	6	13	14	111	38	12	4	25	765
平均	5.0	48.0	15.0	3.0	2.0	1.0	0.0	1.0	3.0	1.0	2.0	2.0	16.0	6.0	2.0	1.0	4.0	108.0
0/0	4.4	44.3	14.0	2.9	1.4	0.5	0.4	0.5	2.4	0.8	1.7	1.8	14.5	5.0	1.6	0.8	3.3	100.0
月																		
尺29	8	80	15	5	10	1	4	2	5	3	2	—	28	8	5	2	7	186
30	1	73	24	1	3	—	1	1	6	6	4	—	37	11	1	—	17	186
31	1	44	2	5	1	—	4	3	2	2	2	—	15	4	1	—	7	93
32	10	27	12	—	1	—	3	1	3	2	1	5	16	7	2	—	3	93
33	11	34	10	2	1	1	—	2	4	1	—	2	14	1	1	—	9	93
34	1	44	16	4	1	—	1	—	3	2	—	3	7	4	3	2	2	93
35	15	31	8	2	1	2	4	3	1	3	1	4	16	1	—	—	1	93
合計	48	333	87	19	18	4	17	12	24	19	10	14	133	36	13	4	46	837
平均	7.0	48.0	12.0	3.0	3.0	6.0	2.0	2.0	3.0	3.0	1.0	2.0	19.0	5.0	2.0	1.0	7.0	120.0
0/0	5.7	39.7	10.4	2.3	2.1	0.5	2.0	1.4	2.9	2.3	1.2	1.7	15.9	4.3	1.6	0.5	5.5	100.0
月																		
尺29	16	73	21	4	4	1	3	2	—	10	1	6	26	3	—	1	9	180
30	4	58	22	1	9	1	3		5	7	4	2	36	8	3	—	17	180
31	1	34	6	2	2	—	3	2	1	3	1	1	24	2	2	—	6	90
32	7	28	16	—	1	1	3	—	—	—	1	5	15	4	2	—	7	90
33	—	32	12	1	1	—	1	—	3	8	—	2	11	8	2	—	9	90
34	6	27	8	8	3	1	—	2	1	1	1	—	17	6	2	1	6	90
35	18	17	2	4	3	1	3	2	2	1	1	4	21	2	1	5	3	90
合計	52	268	87	20	23	4	16	8	12	30	9	20	150	33	12	7	47	810
平均	7.4	38.0	12.0	2.9	3.3	0.1	2.3	1.1	1.6	4.3	1.3	2.9	21.0	4.7	1.6	1.0	8.1	116.6
0/0	6.4	33.0	10.7	2.5	2.8	0.6	2.0	1.0	1.5	3.7	1.1	2.5	18.5	4.1	1.5	0.9	7.0	100.0

台灣省氣象局製表

020714

中華民國　年　月　日　風向計算用紙

	N 340–11	NNE 12–33	NE 34–56	ENE 57–78	E 79–101	ESE 102–123	SE 124–146	SSE 147–168	S 169–191	SSW 192–213	SW 214–236	WSW 239–258	W 259–281	WNW 282–303	NW 304–326	NNW 327–348	Calm	Sum
民27	12	30	24	8	4	2	2	—	4	6	1	8	22	6	2	2	3	186
30	1	30	27	5	8	2	5	5	5	5	6	5	38	8	—	—	25	186
31	2	27	7	5	2	1	—	—	4	3	1	3	23	—	8	1	6	93
32	11	15	9	5	6	—	—	3	3	1	1	8	10	3	1	2	13	93
33	3	15	12	2	2	—	3	1	3	11	3	3	17	8	2	—	8	93
34	1	25	8	1	3	—	—	1	3	10	3	1	19	5	1	1	10	93
35	16	12	2	5	1	2	—	1	5	6	—	2	27	3	—	3	8	93
合計	46	174	80	31	27	7	10	11	27	42	15	31	186	33	14	10	83	837
平均	6.6	24.7	12.8	4.4	4.0	1.0	1.4	1.4	3.8	6.0	2.1	4.3	26.6 24	4.8	2.0	1.4	11.8	119.6
%	5.5	20.8	10.8	3.7	3.2	0.8	1.2	1.3	3.2	5.0	1.8	3.7	22.2	3.8	1.7	1.2	100	100.0
民27	3	31	19	8	3	—	3	3	13	21	7	4	36	5	6	—	18	180
30	1	27	19	7	1	4	4	3	8	22	10	4	35	8	1	—	25	180
31	2	13	5	3	3	—	1	2	4	11	5	4	15	6	5	1	10	90
32	2	16	2	3	—	—	1	1	5	18	4	3	13	5	4	2	13	90
33	1	10	13	1	1	—	—	1	7	8	—	6	16	7	1	—	15	90
34	1	10	7	5	1	1	1	3	6	5	4	2	33	4	2	—	5	90
35	8	14	5	2	1	2	—	—	5	7	4	2	18	3	1	4	17	90
合計	18	116	70	29	10	7	10	13	49	93	34	25	166	60	20	7	103	810
平均	2.6	16.6	10.0	4.1	1.4	1.0	1.4	1.9	7.0	13.3	4.9	3.6	23.6	5.7	2.9	1.0	14.7	115.7
%	2.2	14.3	8.6	3.6	1.2	0.9	1.2	1.6	6.1	11.5	4.2	3.1	20.5	4.9	2.5	0.9	12.7	100.0
民27	6	15	12	7	1	4	1	4	14	36	2	8	22	5	—	1	8	186
30	1	29	11	6	13	6	5	4	12	29	5	10	41	7	3	—	6	186
31	1	10	17	1	—	2	1	—	2	8	9	2	13	14	2	2	9	93
32	2	5	6	4	1	1	—	2	8	5	4	9	26	9	—	—	11	93
33	2	22	12	5	2	1	—	4	3	—	—	5	20	9	1	—	7	93
34	5	4	6	4	4	1	3	—	2	7	1	2	34	11	2	1	6	93
35	8	6	2	2	1	1	1	—	2	20	2	1	23	7	5	1	11	93
合計	25	129	66	29	22	16	11	14	43	105	23	37	179	62	13	5	58	837
平均	3.6	18.4	9.4	4.1	3.1	2.3	1.4	2.0	6.1	15.0	3.3	5.3	27.6	8.9	1.9	0.6	7.7	120.9
%	3.0	15.4	7.9	3.5	2.7	1.9	1.3	1.7	5.1	12.5	2.7	4.4	21.4	7.4	1.6	0.6	6.9	100.0
民27	8	45	14	8	2	4	3	3	6	13	5	7	47	4	1	1	15	186
30	6	22	15	10	2	9	6	5	6	14	2	6	49	9	2	—	25	186
31	2	13	15	3	3	4	1	—	—	3	9	2	14	19	4	—	1	93
32	3	6	5	3	5	2	3	2	4	3	3	10	25	11	3	—	5	93
33	4	14	7	7	4	—	2	3	5	3	1	2	23	8	1	—	9	93
34	4	10	8	4	5	3	—	—	2	—	1	7	33	1	2	1	6	93
35	3	7	6	6	4	1	1	2	2	5	1	3	30	9	2	—	11	93
合計	30	117	70	41	25	23	16	15	25	45	22	36	221	56	15	2	72	837
平均	4.3	16.6	10.0	5.9	3.6	3.3	2.3	2.1	3.6	6.4	3.1	5.1	32.4	8.0	2.1	0.3	1.0	119.4
%	3.6	14.0	8.4	4.9	3.0	2.7	1.9	1.8	3.0	5.4	2.6	4.3	27.2	6.7	1.8	0.2	8.6	100.0

台灣省氣象局製表

020715

中華民國　年　月　日　風向計算用紙

	N 349 11	NNE 12 33	NE 34 56	ENE 57 78	E 79 101	ESE 102 123	SE 124 146	SSE 147 168	S 169 191	SSW 192 213	SW 214 236	WSW 239 258	W 259 281	WNW 282 303	NW 304 326	NNW 327 348	Calm	Sum
民29	16	35	11	8	1	2	4	4	6	13	1	6	38	1	1	2	31	180
30	10	48	12	7	6	2	3	4	4	2	1	7	34	13	3	1	20	170
31	3	26	15	2	5	—	1	—	1	2	1	4	10	17	2	—	1	90
32	4	16	19	8	3	—	1	—	—	1	2	2	13	14	4	2	1	90
33	2	18	6	7	3	2	1	1	4	—	2	7	22	7	1	1	6	90
34	10	23	5	2	2	—	—	—	2	4	4	4	21	3	2	3	5	90
35	8	23	6	2	4	1	—	1	1	1	6	3	18	6	—	—	10	90
合計	53	184	74	36	24	8	10	10	18	23	17	35	156	61	13	8	74	810
平均	7.3	26.8	10.6	5.1	3.4	1.1	1.4	1.4	2.6	3.3	2.4	5.0	22.3	8.7	1.8	1.3	10.6	115.7
0/0	6.5	23.4	9.1	4.6	3.0	1.0	1.2	1.2	2.2	2.8	2.1	4.3	19.3	7.5	1.6	1.1	9.3	100.0
		NNE																
民29	31	67	9	4	2	1	1	3	1	6	5	11	32	3	—	1	9	186
30	7	101	23	5	5	—	—	—	1	—	1	2	20	2	6	3	10	186
31	—	33	26	6	2	—	—	—	—	—	—	—	5	15	5	1	—	93
32	10	44	15	3	1	1	—	—	—	—	2	4	10	3	—	—	—	93
33	4	34	26	3	—	—	—	—	2	1	—	1	15	4	—	—	5	93
34	10	30	1	1	—	—	—	—	—	—	1	—	21	—	1	—	3	90
35	33	41	3	—	—	—	—	—	—	—	—	—	10	5	1	—	—	93
合計	95	370	103	22	10	2	1	3	4	7	9	18	113	32	13	5	27	834
平均	13.6	52.9	14.7	3.1	1.4	0.3	0.1	0.4	0.6	1.0	1.3	2.6	16.1	4.0	1.9	0.7	3.9	120.6
0/0	11.4	44.4	12.4	2.6	1.2	0.2	0.1	0.4	0.5	0.8	1.1	2.1	13.6	3.8	1.6	0.6	3.2	100.0
									十一月									
民29	49	99	4	1	—	—	—	—	—	—	—	1	14	—	4	—	8	180
30	24	88	12	2	2	—	—	—	—	—	1	4	30	4	1	2	10	180
31	5	99	18	1	2	—	—	—	—	—	—	—	7	10	2	1	—	90
32		64	6	1	—	—	—	—	—	—	—	1	6	7	—	—	—	90
33	5	33	15	1	—	—	—	—	1	—	1	1	22	6	1	1	3	90
34	11	48	2	2	—	1	—	—	1	—	2	1	18	1	1	2	—	90
35	16	34	10	—	2	—	—	—	—	—	—	—	11	7	1	—	9	90
合計	110	415	67	8	6	1	—	—	2	—	4	8	108	35	10	6	30	810
平均	15.7	59.3	9.6	1.0	0.9	0.0	—	—	0.0	—	0.1	1.0	15.4	5.0	1.4	0.9	4.3	115.7
0/0	13.6	51.3	8.3	1.0	0.7	0.1	—	—	0.2	—	0.5	1.0	13.4	4.3	1.2	0.7	3.7	100.0
		最多																
民29	50	70	6	3	—	—	1	—	2	1	1	7	32	—	1	2	10	186
30	18	102	10	—	3	—	1	—	—	2	3	5	24	4	—	3	11	186
31	2	31	25	4	1	—	1	—	—	—	—	—	7	17	2	1	1	93
32	8	43	17	—	—	—	—	—	—	—	—	1	10	3	1	—	—	93
33	1	25	6	—	—	—	—	—	—	—	—	—	9	3	—	—	1	93
34	12	50	4	1	2	—	—	—	1	—	—	—	20	1	—	—	2	93
35	11	45	7	3	1	—	—	—	—	—	—	—	12	6	3	1	4	93
合計	103	426	75	11	7	—	3	—	3	3	4	13	112	34	7	7	29	837
平均	14.7	60.9	10.1	1.6	1.0	—	0.4	—	0.4	0.4	0.6	1.9	17.4	4.9	1.0	1.0	4.0	121.0
0/0	12.3	51.0	8.0	1.3	0.8	—	0.4	—	0.4	0.4	0.5	1.6	13.4	3.8	0.8	0.8	3.5	100.0

最多

台灣省氣象局製

新　港

⑨

020717

新港 (風向)

76

中華民國 年 月 日 風向計算用紙

	N 349-11	NNE 12-33	NE 34-56	ENE 57-78	E 79-101	ESE 102-123	SE 124-146	SSE 147-168	S 169-191	SSW 192-213	SW 214-236	WSW 239-258	W 259-281	WNW 282-303	NW 304-326	NNW 327-348	Calm	Sum
						一			月									
民國29	26	14	56	57	8	1	1	-	3	1	1	-	4	1	-	6	7	186
30	33	82	14	2	2	1	2	2	5	2	3	1	2	2	24	11	7	186
31	35	27	7	-	1	-	-	1	2	1	-	-	-	-	15	4	-	93
32	43	26	6	-	1	-	-	-	1	-	-	-	-	-	10	4	2	93
33	19	44	12	3	-	-	-	1	-	-	-	-	-	1	2	7	4	93
34	12	39	25	1	1	1	-	-	-	3	-	-	1	-	-	7	3	93
35	40	15	4	2	-	-	1	-	2	-	-	-	3	3	12	10	1	93
總計	198	247	124	66	13	3	4	4	13	7	4	1	10	7	63	49	24	837
平均	25.4	35.3	17.7	9.3	1.9	0.4	0.6	0.6	1.9	1.0	0.6	0.1	1.4	1.0	9.0	7.0	3.4	119.6
%	23.6 (~~23.7~~)	29.5	14.8	7.9	1.6	0.4	0.5	0.5	1.6	0.8	0.5	0.1	1.21	0.8	7.5	5.9	2.8	100.0
						二			月									
民國29	16	17	15	55	17	2	3	2	6	9	6	2	2	1	7	9	3	174
30	37	58	5	2	-	1	2	2	6	2	1	2	1	2	25	18	3	168
31	15	40	6	1	-	-	-	2	1	1	1	-	-	-	10	7	-	84
32	26	33	1	-	-	2	-	1	1	2	1	-	-	-	12	4	1	84
33	18	35	10	1	1	1	1	1	1	3	-	-	1	-	9	4	1	87
34	11	46	15	1	1	-	-	-	-	2	-	-	1	-	3	4	-	84
35	28	12	1	2	1	1	1	3	5	-	1	-	-	2	11	15	1	84
總計	151	241	53	62	20	7	7	11	20	20	10	5	6	5	77	61	9	765
平均	21.6	34.4	7.6	8.9	2.9	1.0	1.0	1.5	2.9	2.9	1.4	0.7	0.9	0.7	11.0	8.7	1.3	108.3
%	19.7	31.5	6.9	8.1	2.6	0.9 (~~9.2~~)	0.9 (~~9.2~~)	1.4	2.6	2.6	1.3	0.7	0.8	0.7	10.1	8.0	1.2	100.0
						三			月									
民國29	28	66	20	4	6	-	5	5	6	5	1	2	3	4	11	17	3	186
30	27	75	8	4	1	2	-	1	4	14	2	-	1	1	18	17	10	186
31	14	28	4	1	1	1	-	2	11	6	2	2	1	2	15	-	3	93
32	14	36	2	2	-	-	1	-	5	5	-	-	1	-	2	12	13	93
33	8	28	15	4	-	-	1	1	1	2	-	-	-	-	10	18	4	93
34	10	35	12	-	1	-	-	1	4	6	-	-	1	1	6	14	2	93
35	13	32	1	1	-	2	1	3	7	6	3	1	1	2	8	8	4	93
總計	114	300	62	16	9	5	8	13	38	45	9	5	8	10	70	86	39	837
平均	16.3	42.9	8.9	2.3	1.3	0.7	1.0	1.9	5.4	6.4	1.4	0.7	1.0	1.4	1.0	12.6	5.6	119.6
%	13.6	35.8	7.4	1.8	1.1	0.6	1.0	1.6	4.5	5.4	1.1	0.6	1.0	1.2	8.3 (~~8.4~~)	10.3	4.7	100.0

台灣省氣象局製表

020718

中華民國　年　月　日　風向計算用紙

	N 349–11	NNE 12–33	NE 34–56	ENE 57–78	E 79–101	ESE 102–123	SE 124–146	SSE 147–168	S 169–191	SSW 192–213	SW 214–236	WSW 239–258	W 259–281	WNW 282–303	NW 304–326	NNW 327–348	° Calm	Sum
						四			月									
民國29	29	46	9	3	1	1	1	2	8	3	2	-	3	2	34	20	6	180
30	21	42	19	1	4	2	3	-	4	9	2	1	-	3	21	13	14	180
31	11	23	9	-	1	-	2	1	10	2	3	-	1	4	16	8	1	90
32	11	22	6	-	1	1	2	2	3	4	1	1	1	4	9	9	1	90
33	10	29	10	1	2	3	-	3	3	7	1	1	3	-	4	8	5	90
34	13	26	6	1	2	-	1	1	1	4	2	-	3	2	16	9	3	90
35	10	16	8	-	4	1	1	3	9	9	4	1	2	-	4	15	3	90
總計	115	236	67	6	15	8	10	12	38	38	15	4	13	16	102	82	33	810
平均	16.4	33.7	9.6	0.9	2.1	1.1	1.4	1.7	5.4	5.4	2.1	0.6	1.7	2.6	14.6	11.7	4.7	115.7
%	14.2	29.1	8.3	0.7	1.9	1.0	1.2	1.5	4.7	4.7	1.9	0.5	1.6	2.0	12.6	10.1	4.0	100.0
						五			月									
民國29	12	17	23	6	3	3	4	6	3	1	-	1	3	3	24	17	9	186
30	12	10	13	3	4	2	-	4	22	14	3	3	3	4	29	10	10	186
31	16	19	7	1	3	-	4	1	4	-	-	1	1	3	22	7	4	93
32	6	18	7	2	1	-	2	4	9	3	2	1	3	-	4	29	3	93
33	8	19	4	4	2	-	-	1	3	11	4	-	3	-	8	13	12	93
34	15	19	6	1	1	1	2	1	2	2	-	-	1	1	16	8	17	93
35	9	27	7	1	-	-	3	2	9	6	6	3	1	1	7	8	3	93
總計	78	209	68	18	14	6	15	19	52	37	15	9	14	12	111	102	58	837
平均	11.0	29.9	9.7	2.6	2.0	0.9	2.1	2.7	7.4	5.3	2.1	1.3	2.0	1.7	15.9	14.6	8.3	118.6
%	9.4	24.9	8.1	2.2	1.7	0.7	1.8	2.3	6.2	4.3	1.8	1.1	1.7	1.4	13.3	12.2	6.9	100.0
						六			月									
民國29	9	37	9	4	2	1	6	6	17	24	4	1	4	2	29	13	11	180
30	7	36	16	4	8	1	2	4	14	21	6	2	7	4	22	19	4	180
31	6	12	4	1	1	1	2	6	9	6	2	1	2	12	14	4	4	90
32	4	6	4	2	1	-	4	4	10	8	-	2	4	3	14	12	7	90
33	7	11	10	3	1	1	-	2	1	9	3	1	3	1	10	20	7	90
34	4	11	1	1	1	1	6	1	26	4	4	2	2	2	11	6	4	90
35	11	4	4	1	1	3	2	8	11	7	4	2	2	1	17	9	1	90
總計	50	118	50	16	15	8	23	33	88	80	24	11	25	26	119	84	40	810
平均	7.1	16.9	7.1	2.6	2.1	1.1	3.3	4.7	12.6	11.4	3.4	1.6	3.6	3.7	17	12	5.7	115.7
%	6.2	14.6	6.2	2.0	1.9	1.0	2.8	4.1	10.9	9.9	3.0	1.4	3.1	3.2	14.7	10.4	4.9	100.0

台灣省氣象局製表

020719

中華民國　年　月　日　風向計算用紙

	N 349 / 11	NNE 12 / 33	NE 34 / 56	ENE 57 / 78	E 79 / 101	ESE 102 / 123	SE 124 / 146	SSE 147 / 168	S 169 / 191	SSW 192 / 213	SW 214 / 236	WSW 239 / 258	W 259 / 281	WNW 282 / 303	NW 304 / 326	NNW 327 / 348	Calm	Sum
						X			月									
民國29	13	31	22	11	4	2	6	5	9	16	6	3	4	2	30	12	12	186
30	6	9	19	2	8	3	10	8	24	24	1	2	13	6	28	20	2	186
31	4	13	3	—	1	—	4	1	20	2	1	4	4	4	21	4	3	93
32	7	8	7	—	4	—	1	6	4	10	2	2	—	3	15	20	2	93
33	4	4	4	1	2	1	6	4	4	8	3	2	2	—	27	14	3	93
34	2	4	4	—	2	—	6	—	16	9	6	—	5	6	25	4	2	93
35	4	7	4	2	2	2	1	2	10	9	—	4	3	2	28	7	4	93
總計	42	77	64	16	24	8	34	27	90	77	19	17	32	24	174	84	28	837
平均	6.0	11.0	9.1	2.3	3.4	1.1	4.9	3.9	12.8	11.0	2.7	2.4	4.6	3.4	24.9	12.0	4.0	119.6
%	5.0	9.2	7.7	1.9	2.9	1.0	4.1	3.2	10.8	9.2	2.3	2.0	3.8	2.9	20.8	10.0	3.3	100.0
						1			月									
民國29	17	24	14	1	7	3	4	8	18	14	4	1	2	7	33	16	12	186
30	4	12	14	4	8	2	8	10	16	17	1	2	4	6	47	20	4	186
31	6	7	8	3	2	1	3	2	3	3	1	—	1	3	34	12	—	93
32	2	2	3	1	6	2	—	4	3	16	—	1	1	2	4	37	4	93
33	3	6	6	4	4	1	3	3	4	2	2	4	6	3	27	8	3	93
34	4	2	4	—	3	1	2	4	4	4	4	1	4	4	32	6	1	93
35	3	2	3	3	1	1	3	4	16	1	2	4	2	1	20	14	3	93
總計	43	63	53	18	31	16	27	35	65	62	19	14	26	25	188	114	28	837
平均	6.1	9.0	7.6	2.6	4.4	2.3	3.9	5.0	9.3	8.9	2.7	2.0	3.7	3.6	28.3	16.3	4.0	119.6
%	6.1	7.5	6.3	2.2	3.7	1.9	3.2	4.2	7.8	7.4	2.3	1.7	3.1	3.0	22.5	13.6	3.3	100.0
						2			月									
民國29	15	43	27	2	4	3	2	2	19	10	—	—	—	2	23	23	5	180
30	26	26	15	6	4	1	3	5	11	11	1	1	2	7	40	15	7	180
31	19	14	6	—	2	—	1	1	8	1	—	1	1	3	22	11	—	90
32	12	19	15	3	7	—	3	1	—	2	1	—	1	—	12	23	1	90
33	7	7	5	—	3	—	3	6	3	8	2	3	3	2	14	22	2	90
34	11	20	6	3	1	—	—	4	15	2	1	—	1	2	17	5	2	90
35	13	20	7	1	1	—	1	1	8	8	2	3	3	6	6	8	1	90
總計	101	149	81	15	22	4	13	20	64	42	8	8	12	22	124	107	18	810
平均	14.4	20.1	11.6	2.1	3.1	0.6	1.9	2.9	9.1	6.0	1.1	1.1	1.7	3.1	17.7	15.3	2.6	115.7
%	12.5	18.5	10.0	1.9	2.8	0.6	1.6	2.5	7.9	5.2	0.9	0.9	1.5	2.7	15.3	13.2	2.2	100.0
		NNE																

020720

台灣省氣象局製

中華民國 年 月 日 風向計算用紙

	N 349-11	NNE 12-33	NE 34-56	ENE 57-78	E 79-101	ESE 102-123	SE 124-146	SSE 147-168	S 169-191	SSW 192-213	SW 214-236	WSW 239-258	W 259-281	WNW 282-303	NW 304-326	NNW 327-348	Calm	Sum
						十			月									
民國29	15	66	26	2	4	2	1	1	9	12	-	-	1	-	15	15	17	186
30	41	74	7	-	2	1	2	4	2	1	1	1	-	1	29	15	5	186
31	19	43	7	1	2	-	2	-	-	-	-	-	-	-	12	6	1	93
32	15	36	26	3	2	2	-	-	-	-	-	-	-	-	2	6	2	93
33	11	29	26	6	3	-	3	-	1	1	-	-	-	-	2	12	-	93
34	20	52	8	-	-	-	-	-	6	-	-	-	-	-	3	4	-	93
35	25	40	11	-	1	-	1	-	-	-	-	-	-	-	2	11	2	93
總計	146	340	110	11	14	5	9	5	18	14	1	1	1	1	65	69	27	837
平均	20.8	48.6	15.7	1.6	2.0	0.7	1.3	0.7	2.6	2.0	0.1	0.1	0.1	0.1	9.3	9.9	3.9	119.6
%	17.4	40.5	13.2	1.3	1.7	0.6	1.1	0.6	2.2	1.7	0.1	0.1	0.1	0.1	7.8	8.3	3.2	100.0
						十		一	月									
民國29	34	96	23	-	1	-	-	-	-	-	-	1	-	-	4	9	2	180
30	26	70	26	5	2	-	1	1	3	-	2	-	-	2	15	24	3	180
31	17	46	4	-	1	-	-	2	1	-	-	-	-	1	9	7	2	90
32	10	38	25	-	1	2	-	-	-	-	-	-	1	-	-	12	1	90
33	5	20	17	2	2	-	1	5	-	2	1	-	1	2	9	16	7	90
34	14	40	12	2	-	1	-	1	2	1	2	2	-	1	3	6	3	90
35	16	41	1	1	-	-	1	-	3	1	-	2	-	-	11	12	1	90
總計	122	351	108	10	7	3	3	9	9	4	5	5	2	6	51	96	19	810
平均	17.4	50.1	15.4	1.4	1.0	0.4	0.4	1.3	1.3	0.6	0.7	0.7	0.3	0.9	7.3	13.7	2.7	115.7
%	15.1	43.4	13.3	1.2	0.9	0.4	0.4	1.1	1.1	0.5	0.6	0.6	0.2	0.7	6.3	11.9	2.3	100.0
		最多																
						十		二	月									
民國29	48	73	5	3	5	-	1	1	4	3	3	-	1	-	25	13	1	186
30	26	70	26	5	2	-	1	1	3	-	2	-	-	2	15	24	3	180
31	38	29	1	1	-	-	1	-	-	-	-	-	-	-	5	15	3	93
32	16	49	18	1	-	-	-	-	-	-	-	-	-	-	2	5	2	93
33	8	56	20	-	-	-	-	-	-	-	-	-	-	-	2	5	2	93
34	33	22	1	3	-	-	2	1	-	-	-	1	1	-	8	20	2	93
35	21	45	3	2	1	-	-	-	1	-	-	-	-	-	5	9	6	93
總計	189	344	74	15	8	-	5	3	8	3	5	1	2	2	62	91	19	831
平均	27.0	49.1	10.6	2.1	1.1	-	0.7	0.4	1.1	0.4	0.7	0.1	0.3	0.3	8.9	14.4	2.7	118.7
%	22.8 (23.0 struck)	41.3	8.9	1.8	1.0	0.0	0.6	0.4	1.0	0.4	0.6	0.1	0.2	0.2	7.5	10.8	2.3	100.0
		最多																

020721

台灣省氣象局製表

岩　東

(10)

020722

台東 風向

中華民國 年 1 月 日 風向計算用紙

	N 349-11	NNE 12-33	NE 34-56	ENE 57-78	E 79-101	ESE 102-123	SE 124-146	SSE 147-168	S 169-191	SSW 192-213	SW 214-236	WSW 239-258	W 259-281	WNW 282-303	NW 304-326	NNW 327-348	Calm	Sum
民前11	31	6	46	3	-	-	4	-	5	-	3	-	8	1	75	3	-	
10	18	21	51	3	3	2	1	-	-	-	-	-	-	2	57	28	-	
9	31	8	22	3	1	-	1	1	3	-	2	-	3	1	55	54	1	
8	28	16	55	5	-	1	-	-	-	-	-	-	-	-	31	50	-	
7	27	15	31	6	8	2	1	3	6	2	2	-	4	2	42	35	-	
6	40	20	22	5	5	1	1	1	1	2	-	2	2	2	11	71	-	
5	38	11	60	6	3	-	-	1	2	-	-	-	1	-	21	42	-	
4	37	21	32	18	2	2	4	-	1	1	1	1	-	1	13	52	-	
3	50	16	36	12	6	-	-	1	1	-	-	-	-	-	8	55	1	
2	77	8	30	25	7	1	2	-	2	5	2	-	1	-	7	17	1	
1	11	18	41	4	3	1	2	-	-	3	1	-	-	-	10	82	-	
民元	10	22	26	3	3	2	1	1	1	-	-	2	-	1	13	101	-	
2	13	24	28	2	2	1	1	-	-	-	-	-	-	-	12	102	-	
3	15	17	45	7	3	5	-	-	1	2	-	-	-	1	8	81	1	
4	13	15	41	3	5	-	1	-	1	-	-	-	1	1	16	84	5	
5	47	23	49	4	4	1	1	1	-	-	-	-	-	-	12	44	-	
6	3	31	15	3	1	1	1	-	-	-	-	-	-	-	7	123	1	
7	17	22	32	1	1	-	-	-	-	-	-	-	-	-	4	108	-	
8	11	14	27	10	2	2	1	2	1	6	-	-	2	2	10	85	1	
9	12	25	23	3	6	4	2	1	1	2	-	-	-	4	6	84	3	
10	11	29	33	7	3	-	1	-	2	-	1	-	-	4	13	81	1	
11	5	31	27	8	1	2	-	2	-	1	-	-	-	1	11	86	-	
12	26	18	41	8	2	1	-	-	-	-	-	-	-	5	8	77	-	
13	8	29	31	9	2	1	2	-	1	-	-	-	-	1	21	78	2	
14	14	24	42	4	-	-	1	-	2	1	1	-	-	-	53	40	4	
15	18	15	43	8	2	3	1	-	1	-	-	-	-	-	14	80	-	
16	14	33	13	4	-	1	1	-	4	4	1	-	-	1	76	33	1	
17	19	6	88	2	5	1	4	3	11	-	4	-	3	-	8	-	1	
18	67	5	2	3	2	1	1	-	-	2	-	2	2	2	7	48	42	
19	40	17	2	-	-	-	1	1	-	-	1	-	1	75	18	30	-	
20	23	18	31	11	7	3	3	1	1	2	5	-	-	3	8	67	1	
21	11	26	22	13	6	1	-	-	-	-	-	-	2	1	12	82	-	
22	10	21	30	4	1	2	1	1	-	1	1	-	-	1	15	58	-	
23	30	17	6	1	4	2	1	-	4	-	3	1	2	4	12	78	21	
24	7	48	10	1	-	2	1	1	4	12	27	13	20	18	11	7	3	
25	115	37	-	-	-	2	-	-	-	-	2	1	1	3	5	18	1	
26	18	6	35	11	3	2	1	-	-	3	-	-	1	-	8	16	1	
27	34	9	42	3	2	2	-	-	3	2	4	1	-	-	5	78	1	
28	37	11	36	10	3	2	2	1	1	-	-	-	-	-	5	72	6	
29	7	10	39	4	3	1	1	-	1	1	1	-	-	1	10	87	17	
30	7	27	13	4	3	1	2	1	2	4	2	-	-	2	61	47	10	
31	13	10	1	-	2	-	-	-	-	-	-	1	-	23	35	6	2	
32	3	17	11	2	-	-	1	-	-	-	-	-	-	1	45	12	1	
33	6	13	17	3	1	2	-	-	-	-	-	-	-	4	21	23	3	
34	5	22	5	1	-	-	-	1	1	-	-	-	-	5	48	2	2	
35	7	22	5	3	1	-	-	-	-	-	-	-	2	14	34	3	2	
合計	1087	877	133	241	118	58	49	24	64	55	64	24	57	187	990	2682	132	8038
平均	23.5	19.0	28.9	5.2	~~2.7~~ 2.6	~~1.2~~ 1.3	~~1.0~~ 1.1	~~0.4~~ 0.5	~~1.3~~ 1.4	1.2	~~1.3~~ 1.4	0.5	1.2	4.1	21.5	58.3	2.9	~~171.0~~ ~~[illegible]~~ 174.7
%	13.5	10.9	16.6	2.9	1.5	0.7	0.6	0.3	0.8	0.7	0.8	0.3	0.7	2.3	12.3	33.4	1.7	100.0

020723

台灣省氣象局製

中華民國 年 2 月 日　　風向計算用紙

	N 349 1 11	NNE 12 1 33	NE 34 1 56	ENE 57 1 78	E 79 1 101	ESE 102 1 123	SE 124 1 146	SSE 147 1 168	S 169 1 191	SSW 192 1 213	SW 214 1 236	WSW 239 1 258	W 259 1 281	WNW 282 1 303	NW 304 1 326	NNW 327 1 348	Calm	Sum
民前11	21	2	21	-	-	-	-	-	2	-	-	-	21	6	67	4	-	
10	11	11	31	3	5	4	2	-	1	-	1	-	2	1	67	21	-	
9	15	7	15	1	5	-	7	-	4	-	-	-	1	2	44	67	1	
8	38	6	41	6	5	1	3	1	2	-	-	-	1	-	26	44	-	
7	33	14	42	3	7	1	-	-	2	-	-	-	-	-	16	50	-	
6	15	11	43	6	3	4	7	3	4	4	3	-	2	-	13	56	1	
5	52	6	45	7	2	-	1	2	1	-	-	1	-	-	22	21	-	
4	18	24	31	4	2	-	-	1	1	1	-	-	-	1	8	82	-	
3	34	10	28	8	2	3	2	6	3	2	-	-	-	3	5	62	-	
2	53	12	32	27	6	4	1	-	2	1	3	1	2	2	2	20	-	
1	13	21	53	7	-	2	-	1	-	2	-	-	-	-	2	66	1	
民元	9	14	26	11	4	2	3	1	6	6	4	1	-	3	37	47	-	
2	12	14	28	2	3	1	4	1	3	3	1	-	2	1	18	73	1	
3	11	8	27	7	5	3	1	-	4	4	-	1	3	3	16	74	0	
4	5	19	37	4	2	5	2	-	4	8	1	-	1	-	7	67	6	
5	23	8	39	9	10	1	-	-	1	-	1	-	-	-	9	71	2	
6	6	27	15	3	3	4	2	2	-	1	-	-	1	1	19	83	1	
7	12	32	25	6	3	2	1	-	-	-	-	-	-	6	20	61		
8	9	23	18	6	4	5	-	-	1	1	1	-	-	1	19	77	3	
9	13	16	41	6	5	1	1	-	1	4	-	-	8	1	22	51	4	
10	10	14	24	4	2	3	-	2	2	1	1	-	1	-	16	86	2	
11	12	24	23	7	-	2	1	1	10	3	4	-	-	3	14	63	1	
12	6	15	18	4	7	1	-	1	1	5	4	-	1	5	14	86	-	
13	9	2	18	1	5	3	2	-	1	2	-	-	3	5	28	75	2	
14	15	10	37	6	2	1	2	-	2	-	-	-	1	1	30	55	2	
15	6	16	36	10	9	1	2	-	1	1	1	-	-	2	10	68	1	
16	6	20	13	2	1	1	2	1	4	1	-	-	1	8	67	38	2	
17	6	10	19	5	7	-	5	-	4	-	11	-	4	-	9	-	5	
18	59	1	1	-	4	1	-	-	1	2	-	4	3	2	7	48	35	
19	7	16	18	12	1	1	3	2	1	3	3	-	2	7	24	69	1	
20	15	8	25	14	8	-	2	1	3	4	-	-	1	2	7	78	-	
21	10	25	21	9	1	-	-	1	1	3	1	-	-	1	12	84	1	
22	9	20	35	7	1	-	2	4	-	3	1	-	2	6	31	47	-	
23	14	15	8	5	5	2	1	1	5	2	-	-	-	1	11	60	38	
24	10	41	7	2	3	4	2	5	3	13	23	9	7	13	11	11	-	
25	75	31	2	7	-	4	6	3	1	-	2	4	1	2	11	25	5	
26	9	11	30	6	8	1	1	1	1	10	24	-	3	-	8	75	-	
27	68	8	21	11	3	-	-	-	-	3	5	1	1	1	2	42	1	
28	29	11	28	14	7	2	2	-	-	-	-	-	-	-	4	68	2	
29	10	8	21	3	4	4	2	-	3	1	-	-	-	-	21	71	22	
30	10	11	20	7	3	1	-	1	2	-	2	-	-	3	37	23	8	
31	15	4	9	2	5	1	1	-	-	1	1	1	-	-	4	29	6	
32	4	12	10	2	1	-	-	-	1	1	1	2	-	2	32	16	-	
33	3	14	12	3	-	2	-	-	2	-	1	-	-	8	36	7	2	
34	3	18	2	-	-	-	1	-	1	1	-	-	-	3	48	4	2	
35	6	18	3	2	-	1	2	1	-	-	-	-	2	26	17	4	2	
																2352	160	7265
合計	838	681	1123	275	162	76	76	43	92	85	80	25	76	132	989	~~2347~~	~~159~~	~~7183~~
平均	18.2	14.8	24.4 ~~26.5~~	6.0 ~~5.9~~	3.5	1.7 ~~1.6~~	1.7 ~~1.6~~	0.9	2.0	1.8	1.7	0.5	1.7 ~~1.6~~	2.9 ~~2.8~~	21.5	51.0 ~~51.0~~	3.5 ~~3.4~~	157.9 ~~156.1~~
~~%~~	11.6	9.4	16.6	3.7	2.3	1.0	1.0	0.6	1.3	1.2	1.1	0.3	1.0	1.7	13.5	32.6	2.1	1000
														020724				

台灣省氣象局製表

中華民國　年3月　日　風向計算用紙

	N 349-11	NNE 12-33	NE 34-56	ENE 57-78	E 79-101	ESE 102-123	SE 124-146	SSE 147-168	S 169-191	SSW 192-213	SW 214-236	WSW 239-258	W 259-281	WNW 282-303	NW 304-326	NNW 327-348	Calm	Sum
民前11	31	7	31	1	1	-	7	-	2	-	3	-	49	4	47	3	-	
10	14	11	42	8	5	4	7	7	6	2	2	-	3	2	58	15	-	
9	16	16	37	4	9	3	12	5	8	6	-	2	2	1	34	31	-	
8	36	10	49	6	5	4	4	2	5	-	3	2	3	-	18	37	2	
7	32	9	41	3	3	-	4	6	7	2	-	-	2	-	18	59	-	
6	16	21	32	4	7	4	3	3	3	2	-	-	-	1	13	76	1	
5	45	8	42	9	14	-	4	-	7	1	2	-	2	1	28	23	-	
4	15	21	25	7	8	3	3	-	5	5	-	-	1	-	21	72	-	
3	29	12	34	6	1	4	2	1	2	7	2	1	-	1	9	74	1	
2	41	16	34	10	2	2	1	8	8	9	4	2	2	2	16	27	2	
1	6	17	33	17	4	5	3	2	7	9	-	-	2	3	21	56	1	
民元	11	13	35	12	4	8	4	2	9	6	3	2	2	3	35	37	-	
2	12	29	37	2	1	1	-	-	3	6	1	-	1	1	10	81	1	
3	32	14	32	18	10	3	1	5	2	7	4	3	3	1	11	35	-	
4	5	11	35	6	6	2	-	-	6	7	-	-	1	2	15	84	3	
5	49	12	43	13	2	3	3	-	1	2	-	1	-	-	3	54	-	
6	12	33	23	4	1	5	2	6	5	-	1	-	-	-	19	74	1	
7	7	34	17	9	6	5	4	-	10	5	-	2	-	2	34	49	2	
8	7	21	29	8	8	1	7	2	14	8	1	1	-	4	27	44	4	
9	6	18	27	11	6	6	5	2	3	-	-	1	-	2	23	69	7	
10	4	18	38	4	8	1	2	1	4	5	1	3	2	5	20	67	3	
11	7	10	33	18	2	1	3	4	5	2	1	-	3	6	22	67	2	
12	10	14	30	19	11	4	5	3	2	1	-	1	-	4	34	46	2	
13	10	23	34	7	3	1	1	1	3	2	1	-	1	2	19	26	2	
14	16	14	47	7	10	-	1	2	1	2	-	-	-	1	12	64	9	
15	7	8	37	4	5	4	2	6	7	5	1	1	2	3	19	72	3	
16	13	35	14	4	1	3	2	-	6	4	-	-	3	5	51	44	1	
17	14	13	75	2	5	1	5	·	7	-	11	-	12	-	8	-	2	
18	38	10	11	3	4	1	-	-	5	2	7	5	11	6	7	53	23	
19	9	6	35	12	6	4	1	4	7	4	1	2	1	4	15	63	2	
20	12	8	28	27	4	2	2	6	2	3	3	-	-	-	8	81	-	
21	8	19	21	21	4	9	2	1	1	2	3	1	1	1	20	71	1	
22	16	31	21	3	3	1	-	3	5	6	-	-	2	2	24	67	2	
23	22	14	9	5	4	9	7	7	4	-	-	-	2	4	35	33	28	
24	10	33	11	3	2	3	6	8	5	27	23	9	9	9	16	9	3	
25	53	56	27	4	2	-	2	3	1	2	-	-	2	2	8	16	8	
26	12	9	30	9	4	2	-	2	3	5	6	1	1	-	14	84	4	
27	55	13	29	16	5	2	4	2	2	1	1	1	2	1	5	40	3	
28	21	10	24	12	3	2	4	3	3	1	4	-	-	-	14	75	10	
29	8	19	25	5	4	3	1	5	2	1	-	1	-	-	19	67	26	
30	10	19	30	4	3	1	3	3	1	5	1	2	-	6	51	44	3	
31	4	9	13	3	7	4	-	1	4	4	2	-	4	-	9	22	7	
32	5	18	7	2	1	1	2	2	4	1	1	1	1	8	31	7	1	
33	7	9	12	1	2	1	1	1	2	-	-	-	1	5	42	8	1	
34	8	16	6	4	1	1	1	1	2	-	1	-	3	18	26	2	2	
35	4	15	9	1	-	3	3	6	3	1	-	2	4	15	13	9	5	
36																		
合計	811	819	1334	357	207	127	136	126	204	170	94	48	140	137	1007	2189	178	8032
平均	17.7	17.8	29.0	7.7	4.4	2.7	2.9	2.7	4.4	3.6	2.0	1.0	3.0	2.9	21.8	47.5	3.9	1751
%	10.1	10.2	16.6	4.4	2.6	1.6	1.7	1.6	2.5	2.1	1.2	0.6	1.7	1.7	12.5	27.3	1.6	100.0

台灣省氣象局製

020725

中華民國 年4月 日

風向計算用紙

	N 349 11	NNE 12 33	NE 34 56	ENE 57 78	E 79 101	ESE 102 123	SE 124 146	SSE 147 168	S 169 191	SSW 192 213	SW 214 236	WSW 239 258	W 259 281	WNW 282 303	NW 304 326	NNW 327 348	Calm	Sum
民前11	25	2	41	3	6	-	8	-	7	1	5	1	21	-	52	7	1	
10	7	9	30	1	4	2	4	10	17	-	1	2	10	3	61	8	-	
9	18	16	32	4	12	5	2	3	18	2	1	2	3	1	36	23	2	
8	14	17	25	4	7	4	10	6	7	1	1	1	12	9	46	10	5	
7	24	13	35	2	5	1	3	7	10	7	2	-	8	-	25	37	1	
6	11	21	40	11	5	5	6	7	6	4	4	2	3	3	15	36	1	
5	45	11	36	14	5	3	6	-	8	1	5	-	4	-	22	20	-	
4	7	25	39	4	6	4	4	4	7	3	-	1	-	1	22	45	2	
3	32	9	28	16	8	6	4	2	6	3	2	-	1	1	8	54	-	
2	13	16	35	9	8	6	7	3	3	2	3	1	-	-	21	53	-	
1	14	17	21	7	6	5	8	7	6	6	1	-	1	6	23	51	1	
民元	15	9	32	15	4	1	6	4	8	20	5	-	2	3	20	34	1	
2	5	18	15	3	5	4	9	2	15	5	2	1	3	7	43	36	2	
3	9	16	31	10	10	5	3	5	12	5	2	3	4	8	27	29	1	
4	9	5	32	9	-	1	3	6	10	23	7	3	1	2	16	32	21	
5	26	6	16	22	10	10	8	3	3	6	2	-	-	2	17	42	7	
6	12	40	21	1	3	3	1	1	4	3	1	1	-	3	48	38	-	
7	10	14	26	6	7	7	8	5	18	3	-	1	3	2	30	37	1	
8	18	16	40	10	6	7	2	4	2	3	2	1	2	3	15	48	1	
9	27	13	28	13	6	2	6	24	6	1	-	-	-	1	24	39	10	
10	9	10	18	5	8	6	7	6	17	8	-	-	2	12	33	28	11	
11	15	22	42	10	10	2	2	-	-	5	2	2	6	10	15	34	2	
12	10	12	30	5	7	9	4	4	15	6	2	-	1	8	18	31	17	
13	12	23	12	4	5	2	8	6	14	5	2	-	4	3	30	42	8	
14	25	24	34	8	5	1	-	2	3	1	1	1	2	-	9	59	5	
15	8	25	20	3	1	4	4	-	1	7	2	2	4	9	54	33	3	
16	25	29	21	3	2	3	1	1	5	-	1	-	3	12	60	10	4	
17	4	17	64	6	6	-	11	-	4	-	17	-	5	-	8	1	7	
18	23	3	5	3	7	1	1	3	6	10	11	8	10	7	16	44	22	
19	1	7	15	10	7	4	10	10	9	11	3	-	6	6	23	43	15	
20	18	12	20	12	5	5	2	3	5	14	7	2	3	-	21	50	1	
21	1	22	16	10	13	3	-	10	11	4	2	2	3	7	41	23	4	
22	17	30	10	7	2	2	3	11	8	5	-	3	4	4	37	36	1	
23	6	7	2	1	1	1	1	2	2	-	1	3	5	7	68	37	36	
24	10	29	12	11	8	5	3	4	1	27	28	4	9	14	3	8	4	
25	17	28	9	6	1	2	4	10	10	14	8	14	12	7	5	6	26	
26	8	16	33	16	8	8	3	5	1	6	2	-	1	2	17	48	6	
27	35	8	27	22	6	6	6	-	1	1	6	2	2	2	6	49	3	
28	25	16	18	7	1	4	3	3	4	3	6	-	1	2	18	54	15	
29	12	20	33	5	5	5	-	-	2	7	-	-	-	-	19	40	32	
30	15	13	21	9	2	3	3	1	1	6	2	2	2	4	33	48	7	
31	5	9	15	3	-	4	3	-	3	3	-	2	-	-	14	26	3	
32	7	11	13	4	4	-	1	1	3	3	-	1	-	22	29	6	3	
33	24	6	13	3	2	2	2	-	6	3	-	-	2	9	19	13	6	
34	4	9	9	2	2	4	1	1	2	1	-	1	7	12	20	11	4	
35	4	12	12	2	5	3	2	4	4	1	1	-	2	14	16	6	2	
合計	680	714	1136	343	250	170	204	172	311	250	151	68	174	216	1208	1461	294	7803
平均	14.7	15.0	26.8	7.4	5.4	3.6	4.5	3.7	6.7	5.4	3.2	1.5	3.7	4.6	26.2	31.7	6.3	170.4
%	8.7	9.1	14.5	4.4	3.3	2.2	2.6	2.2	4.0	3.3	1.9	0.9	2.2	2.8	15.4	18.7	3.8	100.0

台灣省氣象局製表

020726

中華民國 年 5 月 日 風向計算用紙

	N 349–11	NNE 12–33	NE 34–56	ENE 57–78	E 79–101	ESE 102–123	SE 124–146	SSE 147–168	S 169–191	SSW 192–213	SW 214–236	WSW 239–258	W 259–281	WNW 282–303	NW 304–326	NNW 327–348	Calm	Sum
民前11	18	4	51	2	3	3	4	-	2	1	1	-	43	4	39	10	1	
10	12	4	42	4	8	2	13	4	19	1	5	2	6	2	49	10	3	
9	18	12	34	2	6	2	9	3	19	5	3	2	6	2	46	17	5	
8	24	15	29	7	15	5	10	5	5	1	3	-	1	7	42	17	-	
7	16	12	22	8	5	4	4	6	26	12	9	2	8	7	25	14	6	
6	14	13	26	9	4	7	5	15	22	6	2	-	9	4	16	34	-	
5	52	3	29	14	14	1	6	-	6	2	4	-	2	1	28	23	-	
4	11	26	31	17	11	5	2	2	1	1	-	2	1	1	25	48	2	
3	24	14	31	18	4	10	1	3	5	1	4	-	-	-	17	53	1	
2	18	18	31	26	5	2	4	3	9	5	2	-	-	5	17	40	1	
1	10	27	35	8	10	6	8	4	3	6	1	1	-	8	23	36	-	
民元	42	13	12	29	15	9	5	6	5	7	5	2	2	1	8	25	-	
2	7	18	21	8	11	2	4	1	9	11	4	-	2	7	49	31	-	
3	7	10	31	14	41	5	1	4	12	14	2	2	3	7	19	40	4	
4	27	20	43	6	7	6	3	-	1	7	5	2	1	4	3	46	5	
5	18	4	12	15	8	5	10	4	12	16	1	2	2	4	28	34	11	
6	9	32	26	7	7	5	1	-	4	2	1	-	2	7	60	21	2	
7	11	23	39	14	4	4	3	3	5	8	1	-	7	8	28	25	3	
8	10	14	25	14	8	2	-	6	13	2	2	1	3	9	30	39	8	
9	16	20	26	10	7	8	3	2	4	4	4	1	2	10	37	22	10	
10	10	21	22	7	5	3	5	6	12	7	2	1	-	10	41	20	14	
11	8	22	26	15	7	8	3	4	5	-	-	2	5	11	40	20	10	
12	14	8	27	13	6	5	5	9	10	7	1	-	2	8	39	27	5	
13	14	13	25	11	6	1	6	3	17	14	-	-	1	11	31	20	13	
14	6	17	19	9	3	8	4	4	11	4	2	-	1	4	32	34	28	
15	19	7	35	9	2	3	2	8	11	5	3	4	4	14	45	7	8	
16	31	24	12	3	6	2	2	5	4	-	-	-	2	26	39	22	8	
17	13	6	51	4	16	5	8	3	19	-	12	-	3	-	11	-	4	
18	20	6	3	1	1	6	5	12	21	10	10	16	10	5	8	14	38	
19	11	23	21	9	5	4	4	7	9	4	1	3	7	23	36	13	6	
20	6	11	21	31	5	10	2	3	2	2	5	3	3	4	13	60	5	
21	3	7	7	5	4	6	24	10	23	19	7	3	1	20	49	7	7	
22	15	23	23	10	9	3	5	11	4	1	2	-	1	8	48	15	4	
23	3	2	10	3	4	3	8	10	5	4	1	2	4	2	46	28	51	
24	7	23	12	8	5	19	14	2	4	16	31	7	9	9	7	9	4	
25	23	28	5	4	4	5	7	8	4	3	5	15	15	7	11	16	26	
26	3	14	22	18	4	2	8	4	5	13	4	3	3	1	23	44	15	
27	20	17	23	12	9	8	5	3	4	5	9	1	1	1	15	45	8	
28	23	16	35	11	10	6	5	-	3	4	5	-	3	1	16	32	16	
29	9	14	28	9	12	5	3	2	1	-	-	2	.	4	36	28	33	
30	10	20	27	7	8	4	12	5	2	8	7	3	-	6	42	17	8	
31	9	9	11	3	6	3	-	1	2	1	-	1	1	5	18	14	9	
32	6	6	11	7	6	2	5	4	5	1	-	-	1	2	20	12	5	
33	7	3	10	2	4	1	3	5	5	2	1	1	-	9	24	10	6	
34	2	6	9	12	3	2	1	3	-	4	1	-	2	1	22	21	4	
35	6	11	6	7	2	3	3	5	2	1	-	2	4	12	8	13	5	
合計	662	657	1097	462	315	220	225	208	379	247	167	88	183	302	1309	1137	397	8055
平均	14.3	14.2	23.6	10.4	6.8	4.7	4.8	4.5	8.2	5.3	3.6	1.9	3.9	6.5	28.4	24.6	8.6	176.3
%	8.2	8.1	13.6	5.7	3.9	2.7	2.8	2.6	4.7	3.1	2.1	1.1	2.3	3.7	16.3	14.2	4.9	100.0

台灣省氣象局製表

020727

中華民國 年6月 日 風向計算用紙

	N 349–11	NNE 12–33	NE 34–56	ENE 57–78	E 79–101	ESE 102–123	SE 124–146	SSE 147–168	S 169–191	SSW 192–213	SW 214–236	WSW 239–258	W 259–281	WNW 282–303	NW 304–326	NNW 327–348	Calm	Sum
民前11	16	6	30	4	3	2	9	1	18	4	10	6	42	3	22	3	1	
10	13	7	30	3	5	1	2	2	18	14	6	2	10	7	49	10	1	
9	20	4	34	2	11	4	13	4	16	5	9	1	10	8	32	6	1	
8	20	9	23	6	6	3	7	3	26	6	10	4	5	1	39	11	1	
7	10	3	32	4	13	6	7	5	16	9	9	1	6	4	35	16	4	
6	12	7	26	6	4	5	5	1	35	13	10	3	10	2	17	10	4	
5	23	8	26	6	19	2	7	3	8	4	17	-	6	2	31	16	2	
4	9	6	17	6	6	3	9	8	21	14	10	1	6	13	31	20	-	
3	12	5	12	17	7	9	5	6	15	14	10	2	6	6	23	25	6	
2	5	5	5	10	5	6	6	12	15	21	8	6	8	11	43	9	5	
1	3	3	7	10	12	9	15	7	18	18	8	1	6	12	35	13	3	
民元	29	4	17	14	9	6	5	2	3	5	27	4	3	6	11	35	-	
2	3	5	10	7	6	6	6	6	29	28	8	4	7	14	30	11	-	
3	7	10	15	8	6	2	6	13	13	19	8	4	10	4	27	27	1	
4	11	8	5	10	3	3	3	6	6	35	20	9	4	7	9	32	10	
5	24	6	13	12	7	10	5	7	7	15	8	3	5	8	27	34	9	
6	6	11	13	7	7	9	6	4	15	9	7	3	3	11	54	13	-	
7	5	9	11	2	6	5	9	9	28	19	5	3	8	16	29	8	8	
8	3	2	8	11	11	9	7	8	17	17	12	5	3	10	31	13	13	
9	3	13	21	7	4	1	1	8	16	14	8	7	7	20	29	6	15	
10	7	11	18	7	5	4	8	5	10	12	9	4	6	9	49	13	3	
11	8	9	10	6	14	8	-	3	15	13	4	-	3	24	37	12	14	
12	12	13	20	8	11	-	2	5	11	17	3	3	4	10	18	32	11	
13	12	13	17	8	10	4	5	4	14	13	18	3	2	7	15	27	8	
14	5	10	11	5	5	5	8	8	15	21	2	3	5	7	31	29	10	
15	10	20	27	6	3	3	2	2	5	13	1	3	2	8	39	31	5	
16	20	19	11	8	9	6	4	7	8	2	4	1	9	21	33	5	13	
17	9	4	45	3	14	1	11	-	13	4	25	2	9	-	4	2	4	
18	1	1	1	2	4	5	5	22	32	29	14	14	8	1	11	7	23	
19	5	9	15	12	18	10	3	7	16	5	2	1	1	37	22	4	13	
20	9	8	20	16	4	6	5	4	5	10	8	7	4	2	12	53	7	
21	9	7	11	19	13	7	3	6	11	12	4	4	3	13	35	14	9	
22	7	10	18	7	8	9	1	6	12	15	8	4	3	11	37	12	7	
23	18	3	9	14	23	6	11	11	6	2	2	1	10	14	25	17	8	
24	7	24	5	7	7	13	13	12	10	29	17	10	3	10	3	4	4	
25	4	6	5	2	8	12	35	13	5	9	14	26	9	5	6	3	18	
26	6	8	17	21	8	4	4	4	7	15	8	2	1	3	16	42	20	
27	3	3	7	8	9	4	13	9	13	16	9	4	1	2	36	33	10	
28	5	4	16	14	10	9	4	9	1	9	11	2	3	1	34	26	22	
29	4	14	13	15	6	5	5	8	11	4	4	5	2	8	29	9	38	
30	14	13	17	10	1	4	6	7	18	5	2	2	1	14	27	18	21	
31	1	5	2	4	6	1	1	2	6	4	1	1	1	1	17	9	28	
32	-	2	7	5	3	5	-	1	8	5	1	1	3	7	25	7	10	
33	5	2	10	4	3	2	3	3	4	1	4	-	3	17	21	3	5	
34	1	6	7	5	1	-	3	4	7	8	3	1	3	8	15	8	13	
35	6	1	5	6	2	4	1	5	3	4	4	2	4	1	17	18	7	
合計	395	356	703	374	355	238	289	282	646	564	382	176	265	407	1298	756	415	78[illegible]5
平均	8.5	7.7	15.2	8.1	7.7	5.1	6.2	6.1	13.0	12.2	8.5	3.7	5.7	8.8	2[illegible].9	16.4	9.0	170.5
%	4.9	4.5	8.9	4.8	4.5	3.0	3.7	3.6	7.6	7.2	5.0	2.2	3.4	5.2	16.5	9.1	5.3	100.0

台灣省氣象局製

020728

中華民國 年7月 日 風向計算用紙

	N 349-11	NNE 12-33	NE 34-56	ENE 57-78	E 79-101	ESE 102-123	SE 124-146	SSE 147-168	S 169-191	SSW 192-213	SW 214-236	WSW 239-258	W 259-281	WNW 282-303	NW 304-326	NNW 327-348	Calm	Sum
民前11	5	4	16	2	7	5	8	3	30	1	15	7	66	1	12	1	3	
10	8	10	20	3	4	5	10	12	21	4	3	2	7	5	65	7	-	
9	11	12	29	2	10	15	24	5	12	3	3	1	10	10	31	7	1	
8	8	10	21	4	18	4	3	3	18	14	14	5	8	3	38	12	3	
7	7	2	11	5	10	2	7	7	39	14	25	5	8	1	27	12	4	
6	7	20	56	10	23	-	1	5	19	36	7	-	-	-	-	-	6	
5	11	4	24	5	18	4	8	7	12	3	2	-	7	16	41	23	1	
4	5	14	21	7	8	5	8	9	20	14	3	5	6	8	34	19	0	
3	22	9	23	14	9	4	4	12	5	11	6	3	5	8	20	30	1	
2	3	2	6	17	12	9	8	19	15	12	7	4	5	19	33	14	1	
1	13	14	14	12	10	6	11	8	16	5	4	2	6	10	30	24	1	
民元	22	8	9	7	12	5	9	6	11	12	27	9	3	7	16	21	2	
2	9	10	18	6	16	7	6	6	10	10	6	5	5	15	38	19	-	
3	5	3	13	5	18	11	6	4	14	22	15	5	4	5	21	32	3	
4	23	5	13	15	7	12	9	1	3	13	27	11	4	2	6	30	5	
5	1	1	3	5	9	10	17	6	21	15	4	1	1	3	73	15	1	
6	5	9	15	8	11	10	4	6	11	9	7	3	3	14	48	18	5	
7	10	10	15	10	13	11	10	8	7	4	4	1	2	10	44	21	6	
8	4	8	20	7	17	11	5	11	15	3	1	4	4	8	49	12	7	
9	11	11	21	11	4	6	6	9	11	6	4	2	2	15	37	22	8	
10	5	13	18	10	10	7	7	13	8	1	2	1	7	17	51	12	10	
11	5	9	13	10	11	6	5	10	13	1	6	1	5	24	39	11	7	
12	1	9	8	16	13	11	8	5	18	6	2	1	1	9	45	27	6	
13	16	6	14	24	15	7	7	4	7	3	9	1	2	17	28	19	7	
14	2	16	17	16	7	10	7	5	23	18	3	2	6	13	19	10	12	
15	13	9	6	3	3	6	8	20	28	14	8	3	20	27	7	24	7	
16	7	11	21	8	8	3	3	10	17	13	5	4	7	34	23	8	4	
17	10	3	37	-	15	2	15	2	30	2	32	-	2	-	-	-	5	
18	15	2	4	1	8	1	5	15	15	8	7	13	6	7	14	17	48	
19	24	11	18	9	2	4	3	6	15	25	10	3	9	13	27	17	11	
20	10	5	5	6	7	2	1	4	7	25	29	13	1	3	16	38	7	
21	8	5	12	15	10	9	9	10	8	6	3	1	3	13	47	15	12	
22	11	10	12	8	17	5	7	1	7	12	3	2	7	12	51	12	7	
23	2	5	6	11	23	19	15	6	19	6	5	4	5	10	36	20	5	
24	5	9	8	1	8	15	27	21	8	33	19	10	6	7	4	1	4	
25	5	11	4	3	6	8	22	29	21	15	8	23	6	5	2	2	16	
26	8	3	9	16	11	4	7	1	9	22	7	1	3	7	22	43	13	
27	3	1	1	4	4	12	19	7	15	12	11	8	3	3	28	46	9	
28	7	8	6	4	8	2	6	9	4	8	8	9	5	10	35	35	22	
29	11	13	22	3	12	4	7	1	10	9	2	4	3	3	23	16	43	
30	8	8	13	14	12	9	7	11	18	6	5	5	7	9	21	7	26	
31	3	3	4	2	2	2	2	6	5	6	3	2	3	4	14	11	21	
32	4	1	6	3	3	6	3	2	2	5	3	2	-	11	16	8	18	
33	2	1	7	5	8	2	4	2	5	1	-	-	2	25	27	9	3	
34	3	3	2	3	11	4	4	3	4	3	1	1	3	15	17	4	12	
35	2	2	7	6	1	3	3	3	5	10	2	1	1	4	20	17	6	
合計	360	359	694	355	461	305	375	349	617	481	377	190	273	464	1295	721	399	8066
平均	7.8	7.8	15.0	7.7	10.2	6.6	8.1	7.5	13.3	10.4	8.1	4.1	5.9	10.0	28.2	15.6	8.6	175.3
%	4.5	4.5	8.6	4.4	5.6	3.8	4.6	4.3	7.6	6.0	4.7	2.4	3.4	5.6	16.1	8.9	5.0	100.0

台灣省氣象局製

020723

中華民國　年 8 月　日　風向計算用紙

	N 349 – 11	NNE 12 – 33	NE 34 – 56	ENE 57 – 78	E 79 – 101	ESE 102 – 123	SE 124 – 146	SSE 147 – 168	S 169 – 191	SSW 192 – 213	SW 214 – 236	WSW 239 – 258	W 259 – 281	WNW 282 – 303	NW 304 – 326	NNW 327 – 348	Calm	Sum
昨前 11	13	2	37	1	3	-	1	1	21	11	17	1	54	-	21	2	1	
10	14	12	30	4	13	7	13	24	6	3	4	1	5	2	53	14	1	
9	6	4	30	3	4	5	5	4	37	13	16	2	3	4	89	10	1	
8	24	7	33	3	13	7	9	2	5	5	1	2	5	5	40	21	4	
7	18	10	21	6	14	4	5	6	15	4	13	3	12	8	37	7	3	
6	4	6	43	7	9	2	1	8	23	14	10	4	8	5	22	15	-	
5	14	2	23	14	8	6	6	14	15	9	3	2	-	5	31	34	-	
4	12	5	27	13	12	2	6	8	6	7	4	2	5	14	29	33	1	
3	26	7	9	8	21	17	9	9	9	8	2	1	2	4	11	40	4	
2	10	8	12	8	8	8	11	4	18	12	6	3	1	19	33	24	1	
1	8	12	17	6	7	5	10	7	7	19	3	5	6	12	32	28	2	
民元	6	11	10	16	12	11	11	9	9	8	7	5	4	5	18	39	5	
2	2	9	10	6	13	10	15	8	18	7	1	2	2	13	51	19	-	
3	8	11	21	7	20	9	9	6	8	8	2	3	1	7	33	27	6	
4	18	10	15	17	12	16	10	-	2	7	6	2	2	2	13	29	21	
5	3	8	11	19	12	8	9	4	4	16	7	2	6	8	50	17	2	
6	11	9	17	8	11	9	11	8	9	11	3	1	6	6	44	20	1	
7	8	8	21	7	11	12	3	1	5	7	4	2	6	7	42	38	4	
8	18	18	28	8	5	7	3	5	21	24	5	2	1	5	14	42	-	
9	3	3	15	10	8	19	8	10	6	2	1	2	5	15	46	23	10	
10	4	4	21	11	14	13	5	4	7	1	1	2	6	21	43	20	9	
11	7	9	15	6	10	9	1	14	8	15	10	6	9	16	36	6	9	
12	6	9	18	19	2	3	3	5	5	25	15	5	5	2	27	30	7	
13	6	2	4	13	8	11	11	8	15	11	9	2	6	20	48	10	2	
14	9	11	26	15	14	9	9	4	3	2	3	3	3	13	29	23	10	
15	9	13	16	9	8	12	6	4	13	9	-	1	16	37	18	3	12	
16	4	24	17	8	5	7	6	9	17	8	3	-	11	28	15	5	19	
17	11	2	29	2	7	2	14	1	16	-	44	-	12	-	8	-	7	
18	7	1	4	5	5	24	6	15	10	9	7	4	15	10	21	14	49	
19	5	6	3	14	18	10	6	1	13	6	7	4	1	3	49	22	13	
20	20	18	19	18	8	5	3	-	-	6	5	2	4	2	3	32	41	
21	1	24	11	15	16	4	8	7	3	10	3	6	4	16	46	7	25	
22	3	9	12	10	27	12	11	24	8	1	2	4	8	39	32	2	2	
23	8	4	7	7	17	15	11	4	5	4	3	1	9	6	67	9	9	
24	11	11	7	10	5	19	20	9	13	26	23	9	3	7	7	3	3	
25	10	7	6	3	4	11	16	28	15	7	10	8	7	7	8	11	28	
26	9	10	18	10	6	2	2	3	4	6	12	8	8	4	22	52	10	
27	5	9	16	19	11	4	5	2	3	2	10	4	7	10	24	46	9	
28	6	9	20	12	8	5	8	5	5	4	-	1	4	4	41	37	17	
29	10	13	15	13	9	5	7	8	6	11	1	1	3	2	43	14	25	
30	7	8	7	12	18	8	9	11	11	2	1	3	2	8	29	9	41	
31	5	1	7	14	1	-	1	2	-	4	1	2	-	3	31	3	18	
32	3	1	4	7	1	5	5	4	5	3	1	2	1	14	29	6	2	
33	2	3	7	4	5	3	5	6	3	-	1	-	6	20	13	9	6	
34	1	1	9	3	4	6	4	2	2	1	-	-	1	20	27	5	7	
35	3	-	1	3	6	6	4	3	7	3	1	-	-	3	30	19	4	
次數	398	351	742	433	453	354	341	281	441	345	288	125	285	461	1407	879	466	8066
百分率	8.6	7.6	16.3	9.4	9.8	7.6	7.4	6.3	9.5	7.6	6.4	2.7	6.4	10.2	30.5	19.0	10.1	175.3
0/0	4.0	4.4	9.3	5.4	5.6	4.4	4.2	3.5	5.5	4.3	3.6	1.5	3.5	5.6	17.5	10.8	5.8	1000

台灣省氣象局製表

020730

中華民國 年 9 月 日 風向計算用紙

	N 349-11	NNE 12-33	NE 34-56	ENE 57-78	E 79-101	ESE 102-123	SE 124-146	SSE 147-168	S 169-191	SSW 192-213	SW 214-236	WSW 239-258	W 259-281	WNW 282-303	NW 304-326	NNW 327-348	Calm	Sum
民前11	13	10	60	-	-	-	1	2	1	-	2	-	23	7	55	10	-	
10	17	17	53	3	9	1	4	1	3	-	-	1	1	1	42	27	-	
9	13	5	33	6	14	7	5	2	3	1	-	-	2	3	59	23	4	
8	13	6	37	7	15	1	9	4	3	2	-	-	6	2	35	39	1	
7	24	2	25	13	15	5	4	3	7	4	4	1	4	-	50	17	2	
6	17	18	34	11	8	4	1	5	13	8	5	1	4	1	21	29	-	
5	19	18	50	11	7	-	1	-	-	-	1	2	2	6	19	41	3	
4	7	11	22	25	7	8	7	5	8	3	1	-	3	4	30	37	2	
3	12	9	14	13	10	9	4	4	8	12	[illegible]	4	4	1	24	33	10	
2	10	13	15	9	6	8	7	4	12	7	2	5	3	12	34	30	3	
1	17	19	28	14	1	4	9	2	3	23	10	4	4	2	11	28	1	
民元	31	19	28	7	11	6	2	4	6	10	7	1	5	4	14	25	-	
2	20	23	21	15	8	7	6	3	1	6	6	2	3	8	22	26	3	
3	17	26	35	6	5	-	4	4	1	9	3	2	2	2	12	44	8	
4	13	6	26	18	13	11	4	1	5	3	-	2	2	2	19	45	10	
5	14	10	29	13	11	9	2	3	5	-	2	-	-	5	33	42	2	
6	8	10	27	9	17	3	6	2	6	3	1	1	3	2	44	37	1	
7	4	13	21	12	11	11	4	4	3	5	2	1	1	7	50	28	3	
8	5	12	28	9	2	4	1	12	6	6	7	-	2	9	49	24	4	
9	8	5	21	16	3	1	2	4	12	19	4	2	1	12	33	26	11	
10	8	6	25	19	4	5	2	3	2	3	3	1	5	8	45	36	5	
11	18	24	28	5	3	1	-	5	10	4	3	3	4	20	30	19	3	
12	8	9	29	24	8	6	4	3	2	-	1	1	1	4	31	45	4	
13	4	8	15	14	12	4	9	6	3	8	4	4	3	17	46	21	2	
14	10	10	31	21	9	3	1	1	3	-	1	1	5	11	28	42	3	
15	16	20	9	9	5	7	5	1	7	2	3	2	17	20	39	9	9	
16	8	9	23	10	7	6	4	3	-	-	-	-	5	28	44	9	24	
17	13	4	81	3	9	-	4	2	9	-	11	-	5	-	5	-	4	
18	36	8	7	3	3	3	1	1	4	8	4	3	12	4	10	41	32	
19	16	11	26	23	12	6	-	3	1	-	1	-	-	2	26	50	3	
20	21	11	12	23	11	2	[illegible]	-	3	15	8	-	1	1	11	43	18	
21	9	17	32	6	3	3	2	4	3	7	1	-	-	5	50	28	16	
22	7	22	11	11	9	7	1	4	7	1	1	-	2	32	48	16	1	
23	9	5	10	10	17	9	3	2	2	-	-	3	4	22	59	16	9	
24	9	27	6	2	2	3	19	14	5	26	32	14	5	9	3	3	1	
25	12	26	9	2	12	6	16	8	6	6	5	7	17	5	6	12	25	
26	13	10	25	17	5	8	8	5	-	2	1	-	1	-	14	65	6	
27	15	13	33	8	11	4	2	4	5	2	2	1	1	1	17	57	4	
28	12	10	9	12	11	7	3	3	3	4	2	-	3	2	19	63	17	
29	9	11	26	11	6	8	5	4	4	5	5	1	1	6	32	28	18	
30	16	12	15	8	7	5	5	4	3	6	1	-	8	13	29	26	22	
31	8	6	13	4	3	3	-	-	1	4	-	-	1	1	18	18	10	
32	6	8	9	11	4	3	1	-	1	-	-	-	1	4	24	15	3	
33	3	4	2	3	5	5	3	6	1	-	-	1	6	29	18	1	3	
34	3	7	9	2	4	3	2	1	5	-	2	-	3	16	16	12	5	
35	1	6	12	12	1	1	3	2	3	8	-	-	-	-	15	19	7	
合計	572	555	1114	489	356	234	186	158	199	226	157	71	186	350	1335	1305	322	7863
平均	12.4	12.0	24.2	10.5	7.7	5.1	4.0	3.4	4.3	4.9	3.4	1.5	4.0	7.6	29.0	28.0	7.0	170.9
%	7.3	7.1	14.2	6.2	4.7	3.0	2.4	2.0	2.5	2.9	2.0	0.9	2.4	4.5	17.0	16.6	4.1	100.0
															N.W			

020739

台灣省氣象局製

中華民國 年 10月 日 風向計算用紙

	N 349-11	NNE 12-33	NE 34-56	ENE 57-78	E 79-101	ESE 102-123	SE 124-146	SSE 147-168	S 169-191	SSW 192-213	SW 214-236	WSW 239-258	W 259-281	WNW 282-303	NW 304-326	NNW 327-348	Calm	Sum
民前11	31	20	38	11	4	1	3	-	1	-	-	-	6	4	44	23	-	
10	32	12	58	6	7	1	4	1	-	-	-	-	1	-	34	30	-	
9	30	16	51	-	6	1	1	1	4	-	1	-	-	2	35	36	2	
8	32	13	47	5	5	2	3	2	-	-	-	-	5	-	21	48	3	
7	22	28	60	19	7	2	2	3	-	-	-	-	-	2	9	32	-	
6	32	21	47	2	6	-	2	2	4	5	-	1	1	2	8	50	3	
5	24	12	29	11	14	8	6	6	4	7	-	-	-	7	17	45	2	
4	32	36	15	13	3	2	2	5	-	-	1	1	4	29	28	15	-	
3	46	26	38	22	4	4	2	2	-	4	1	-	-	-	5	32	-	
2	13	19	42	12	3	1	2	-	-	-	1	-	1	2	24	66	-	
1	17	20	32	8	4	2	8	3	4	5	2	1	1	2	13	66	1	
民元	28	39	19	34	16	-	2	-	1	1	1	-	2	-	7	36	-	
2	26	25	55	2	-	1	-	1	-	-	-	-	-	1	16	59	-	
3	10	15	35	13	5	-	-	2	5	4	5	3	2	-	26	50	11	
4	12	21	46	18	4	4	-	-	2	1	-	1	1	-	8	65	3	
5	28	29	36	5	3	-	1	-	-	-	1	-	4	4	25	50	-	
6	18	27	42	8	-	1	-	-	4	1	-	-	-	1	17	67	-	
7	18	33	48	6	2	1	-	-	1	-	2	1	1	4	27	40	2	
8	15	38	22	-	1	-	-	-	1	-	-	-	1	4	82	21	1	
9	11	14	32	13	5	2	4	-	-	1	-	2	-	5	19	76	2	
10	5	12	37	25	2	7	2	2	2	-	-	-	-	3	51	38	-	
11	7	16	40	6	4	2	1	-	-	-	-	-	1	3	51	54	1	
12	5	9	29	11	8	7	6	5	9	5	-	-	2	3	33	50	4	
13	19	21	47	16	-	2	2	3	2	2	5	-	2	2	24	39		
14	12	8	65	14	3	-	-	-	-	-	-	-	1	2	24	57	-	
15	49	30	5	4	1	-	-	-	-	-	-	-	-	25	57	11	4	
16	16	46	5	4	-	2	-	2	-	-	-	-	7	50	37	9	8	
17	19	15	107	8	3	-	-	-	1	-	-	-	-	-		-	1	
18	54	19	9	-	1	-	-	-	3	-	1	-	8	1	6	47	27	
19	15	9	43	15	5	4	1	2	-	-	2	-	1	-	14	74	1	
20	59	27	66	12	-	-	-	-	-	1	-	-	-	-	-	16	5	
21	25	39	24	7	1	-	-	-	-	-	-	-	-	-	30	59	1	
22	15	48	11	4	5	2	1	2	-	1	-	-	-	12	55	29	1	
23	7	9	5	9	16	7	1	2	1	1	4	11	5	12	62	19	15	
24	10	20	7	7	6	3	26	6	6	10	35	9	14	11	9	6	1	
25	28	95	11	-	2	2	4	3	-	-	-	-	2	6	10	7	6	
26	25	13	45	21	2	2	1	1	2	3	-	-	-	-	4	65	6	
27	16	13	28	10	9	3	1	1	4	2	4	4	-	1	23	62	5	
28	29	18	32	9	4	1	2	1	4	-	1	3	1	5	18	45	13	
29	16	22	26	5	4	1	5	3	2	2	2	-	2	4	54	16	22	
30	41	18	3	4	1	2	-	-	-	-	-	1	1	39	46	14	16	
31	5	21	7	2	2	1	-	-	-	-	-	-	-	7	33	14	7	
32	5	7	23	6	1	-	-	-	-	-	-	-	-	1	25	22	3	
33	5	21	9	2	1	1	-	-	-	-	-	-	-	11	40	3	-	
34	6	33	4	-	-	1	1	1	1	2	1	1	2	12	33	35	2	
35	7	5	22	10	-	-	-	-	-	-	-	-	-	-	2	46	1	
合計	979	1041	1502	419	190	93	93	62	58	52	70	39	69	273	1217	1756	180	8091
平均	21.3	32.6	32.6	9.1	4.1	2.0	2.0	1.2	1.2	1.1	1.5	0.8	1.5	5.9	26.4	38.1	3.9	175.9
%	12.1	12.9	18.6	5.2	~~2.3~~ 2.4	1.2	1.2	~~0.7~~ 0.8	0.7	0.6	0.9	0.5	0.9	3.4	~~15.0~~ 15.1	~~21.8~~ 21.3	2.2	100.0

020732

台灣省氣象局製

中華民國 年11月 日 風向計算用紙

	N 349–11	NNE 12–33	NE 34–56	ENE 57–78	E 79–101	ESE 102–123	SE 124–146	SSE 147–168	S 169–191	SSW 192–213	SW 214–236	WSW 239–258	W 259–281	WNW 282–303	NW 304–326	NNW 327–348	Calm	Sum
民前11	27	20	46	-	1	-	-	-	-	-	-	-	-	-	64	22	-	
10	18	15	53	2	4	2	1	-	1	-	-	-	1	-	50	32	1	
9	30	10	56	1	2	-	-	-	-	-	-	-	-	-	31	50	-	
8	41	20	40	5	-	1	-	1	2	-	-	-	-	-	18	50	1	
7	55	31	57	5	1	-	1	-	-	2	-	-	-	-	2	21	1	
6	34	28	57	1	-	-	1	-	1	-	1	-	4	2	20	30	-	
5	38	17	36	12	4	2	2	-	2	-	-	-	1	1	10	53	2	
4	46	28	35	1	3	1	3	1	1	-	-	-	1	2	5	46	1	
3	61	25	32	8	5	-	-	-	-	-	-	-	1	1	7	40	-	
2	31	43	91	8	2	2	-	-	-	-	-	-	-	-	6	57	-	
1	27	23	35	9	4	2	-	-	-	-	-	-	-	1	8	71	-	
民元	19	47	36	6	1	3	-	-	-	-	-	-	-	-	5	63	-	
2	24	33	39	4	11	4	-	1	-	-	1	-	-	4	19	70	-	
3	32	26	37	4	2	-	-	-	-	2	-	1	-	-	11	63	2	
4	34	19	53	6	2	1	2	-	2	-	2	-	1	-	5	49	4	
5	15	47	36	5	1	-	-	-	-	-	-	-	-	2	20	54	-	
6	26	22	45	3	1	-	-	2	-	-	-	2	-	-	12	65	2	
7	14	19	33	9	2	3	4	2	3	-	-	-	-	5	25	55	2	
8	18	20	7	3	1	2	1	1	-	-	-	-	-	13	25	17	2	1
9	18	19	38	9	2	2	-	-	2	-	-	-	-	2	12	68	8	
10	15	23	39	8	2	-	-	-	-	-	-	-	-	2	10	81	-	
11	10	18	41	2	-	-	-	-	-	-	-	-	-	-	7	100	2	
12	6	20	31	32	3	-	1	-	1	-	-	-	-	-	6	78	1	
13	25	14	52	13	2	-	-	-	-	-	-	-	-	-	9	65	-	
14	7	20	48	12	5	4	2	1	-	-	-	1	-	5	47	24	4	
15	19	33	34	3	4	2	-	-	-	-	-	-	-	2	31	52	1	
16	17	42	5	2	-	1	1	-	-	-	-	1	3	66	22	9	11	
17	5	5	21	9	15	4	8	3	12	-	3	-	2	-	-	-	3	
18	78	12	4	-	1	1	1	-	2	1	3	-	3	2	8	28	36	
19	19	16	33	15	7	3	2	5	-	2	1	-	1	-	13	62	1	
20	29	33	24	15	-	-	-	-	-	-	-	-	2	7	26	34	10	
21	13	28	39	8	1	1	2	-	1	-	-	-	-	2	21	63	1	
22	16	51	8	2	-	1	-	-	1	-	-	-	-	4	61	35	1	
23	10	9	3	4	5	2	3	3	5	1	-	1	1	4	25	28	26	
24	11	43	23	3	4	1	4	1	5	11	35	4	5	13	8	1	1	
25	48	25	11	5	1	1	-	-	-	-	-	3	5	4	3	14	6	
26	32	20	39	15	8	5	1	-	1	1	-	-	1	-	5	51	2	
27	37	15	43	3	2	2	-	1	-	-	-	-	-	1	12	63	1	
28	25	25	22	4	7	6	3	1	2	2	-	2	3	2	20	36	20	
29	18	40	40	1	1	-	-	-	-	-	-	-	-	-	43	35	2	
30	41	18	1	1	-	2	1	-	-	-	-	-	4	53	33	12	10	
31	5	17	6	1	-	1	-	-	-	-	-	-	-	5	41	10	4	
32	3	5	23	3	2	-	-	-	-	-	-	-	-	2	15	36	1	
33	3	9	7	1	5	1	2	2	-	1	-	-	1	12	32	5	-	
34	5	18	5	2	-	-	1	-	-	-	-	-	-	30	25	2	1	
35	5	4	23	5	1	-	-	2	1	1	-	-	-	1	10	33	-	
		1149																
總計	1113		1475	276	125	63	47	29	45	24	46	15	40	215	1002	1918	171	7788
														021733				
百分比	14.2	24.9	32.0	6.0	2.7	1.4	1.0	0.6	1.0	0.5	1.0	0.3	0.9	5.5	21.8	41.6	3.7	169.3
%	14.6	16.3	19.1	3.5	1.6	0.8	0.6	0.3	0.6	0.3	0.6	0.2	0.5	3.3	12.9	24.6	2.3	100.0
			最多															

台灣省氣象局製表

中華民國　年12月　日　風向計算用紙

	N 349 1 11	NNE 12 1 33	NE 34 1 56	ENE 57 1 78	E 79 1 101	ESE 102 1 123	SE 124 1 146	SSE 147 1 168	S 169 1 191	SSW 192 1 213	SW 214 1 236	WSW 239 1 258	W 259 1 281	WNW 282 1 303	NW 304 1 326	NNW 327 1 348	Calm	Sum
民前11	23	21	30	6	1	1	3	-	-	-	-	-	-	1	56	44	-	
10	18	22	37	1	4	-	-	-	1	1	2	-	-	1	63	35	-	
9	25	43	43	4	1	1	1	-	-	-	-	-	-	-	26	71	1	
8	20	18	26	6	3	1	-	-	1	-	-	-	1	1	51	56	1	
7	37	18	45	27	3	1	-	-	-	-	-	-	-	1	1	50	2	
6	51	6	38	2	4	-	-	-	3	-	-	1	1	1	34	44	1	
5	43	25	47	1	-	-	1	-	-	1	-	-	-	-	2	66	-	
4	42	32	33	12	3	3	2	1	-	-	2	-	-	3	5	48	-	
3	18	20	25	31	5	-	-	-	-	-	2	-	1	-	-	4	-	
2	31	24	47	5	-	-	1	-	2	-	-	-	1	-	6	6	-	
1	13	45	51	6	1	4	-	-	-	3	-	-	2	-	4	55	2	
民元	2	2	2	4	1	1	-	-	-	2	1	-	-	1	9	88	-	
2	34	11	49	8	1	1	-	-	1	3	-	-	-	3	9	64	2	
3	22	22	35	7	6	1	-	-	-	-	-	-	-	-	11	76	6	
4	59	14	54	12	-	-	-	-	-	-	-	-	-	-	1	46	-	
5	18	41	258	-	-	-	-	-	-	-	-	-	-	-	14	83	2	
6	18	18	34	-	-	-	-	-	2	-	-	-	-	-	6	107	-	
7	10	29	30	8	5	2	1	-	1	1	1	-	2	3	35	52	6	
8	13	39	17	4	-	-	-	-	-	-	-	-	-	-	17	95	1	
9	14	17	39	-	3	2	3	-	3	-	1	-	1	1	20	70	12	
10	9	20	44	10	5	2	1	-	-	-	-	-	1	4	28	55	2	
11	12	25	31	6	3	-	-	1	-	-	-	-	-	2	6	99	1	
12	10	21	46	6	3	-	-	-	-	-	-	-	-	-	10	89	1	
13	12	16	38	1	1	-	1	-	-	-	-	-	-	-	38	78	1	
14	31	15	44	3	2	2	-	-	-	-	1	-	-	-	29	58	1	
15	22	28	21	4	3	2	1	3	2	-	-	1	-	1	33	55	1	
16	21	35	3	3	1	-	-	2	1	-	-	-	-	24	85	8	3	
17	11	10	82	12	9	2	10	4	1	-	7	-	1	-	3	-	3	
18	53	7	8	1	-	1	1	-	1	1	4	3	7	2	9	38	45	
19	12	10	36	15	1	3	1	-	-	-	-	-	1	3	7	95	2	
20	17	22	28	6	5	-	-	-	-	-	-	-	-	2	10	95	1	
21	16	23	34	12	-	-	-	-	-	-	-	-	-	-	10	81	-	
22	17	45	2	2	1	-	-	-	2	1	5	-	1	10	88	17	-	
23	25	21	12	7	3	3	5	-	-	5	1	1	1	-	61	27	14	
24	4	65	35	1	2	-	3	1	1	10	24	11	4	9	7	3	6	
25	35	118	13	2	2	-	1	-	1	-	-	1	1	1	3	6	2	
26	47	13	36	7	1	-	-	-	1	1	-	-	-	-	2	74	4	
27	40	25	43	9	2	-	1	1	-	-	-	-	-	-	4	58	2	
28	16	25	46	1	1	-	-	-	-	-	-	-	-	-	6	90	1	
29	12	25	22	1	4	-	1	2	1	-	1	-	2	6	81	27	1	
30	36	7	5	1	2	-	-	1	-	-	-	-	5	68	38	14	9	
31	4	14	11	-	-	-	1	-	-	-	-	-	-	-	46	16	1	
32	3	6	27	1	-	-	-	-	-	-	-	-	-	-	13	41	2	
32.	5	28	-	-	-	-	-	-	-	-	-	-	4	1	33	26		
34	3	23	5	1	2	-	-	1	-	-	-	-	1	11	34	24	-	
35	2	4	17	7	2	-	2	-	-	-	-	-	-	-	10	49	-	
總計	1075	1119	1413	269	96	33	41	17	25	29	47	18	34	168	1070	2488	131	8037
平均	23.3	24.3	30.7	5.8	2.0	0.7	0.8	0.4	0.5	0.6	1.0	0.4	0.7	3.4	23.2	53.1	3.0	174.7
%	13.4	13.9	17.6	3.3	1.2	0.4	0.5	0.2	0.3	0.3	0.6	0.2	0.4	2.1	13.3	30.6	1.7	100.0
																最多		

台灣省氣象局製表

02673

花蓮港

(11)

020735

花蓮港

每時風向

中華民國 年 / 月 日 風向計算用紙

	N 349-11	NNE 12-33	NE 34-56	ENE 57-78	E 79-101	ESE 102-123	SE 124-146	SSE 147-168	S 169-191	SSW 192-213	SW 214-236	WSW 239-258	W 259-281	WNW 282-303	NW 304-326	NNW 327-348	Calm	Sum
1	11	2	64	-	15	2	2	1	1	1	3	2	25	2	8	1	0	186
	22	6	63	3	2	-	-	-	4	4	29	3	16	2	28	5	1	186
2	64	25	29	-	3	1	1	-	3	3	20	-	21	2	13	1	-	186
3	16	6	47	8	5	3	4	2	7	3	58	3	12	1	10	1	-	186
4	11	23	48	5	1	1	2	2	1	5	22	19	11	4	11	10	4	186
5	23	60	12	2	2	-	2	-	-	4	34	16	4	5	9	12	1	186
6	11	68	3	6	-	-	-	1	-	9	23	13	19	12	11	10	-	186
7	12	72	11	3	-	-	-	-	-	3	21	19	13	8	14	10	-	186
8	9	37	7	5	2	1	2	5	1	1	20	38	21	18	7	10	2	186
9	7	39	7	2	-	4	5	2	2	13	36	25	12	11	10	10	1	186
10	10	71	8	5	1	1	2	-	1	1	24	20	15	10	13	4	-	186
11	3	37	23	4	3	[illegible]	3	3	-	3	25	21	17	12	11	4	-	186
12	11	23	62	-	3	1	3	2	5	2	14	30	12	8	6	4	-	186
13	8	16	46	4	6	3	5	1	-	1	16	32	11	10	16	9	2	186
14	9	33	41	7	2	2	1	-	2	5	16	28	4	7	9	5	5	186
15	5	21	58	1	4	2	3	2	3	3	15	31	10	10	7	6	5	186
16	8	53	9	3	-	2	3	[illegible]	3	17	30	18	10	11	9	10	2	186
17	10	32	15	1	4	1	3	7	6	27	34	12	10	9	6	8	1	186
18	6	47	13	-	-	2	3	3	2	26	28	17	20	10	6	3	-	186
19	7	66	8	4	3	1	2	-	3	8	33	14	13	10	9	5	-	186
20	7	28	26	4	1	2	4	6	2	18	49	12	10	7	9	6	2	186
21	4	47	8	4	5	6	6	2	4	13	43	13	5	9	15	2	1	186
22	6	82	3	2	-	3	1	3	1	20	26	3	7	7	9	9	4	186
23	7	63	6	-	1	1	1	2	2	30	23	5	15	14	7	3	6	186
24	7	49	10	1	-	2	1	1	4	12	27	13	20	18	11	[illegible]	3	186
25	8	37	4	1	2	1	2	-	2	25	17	8	8	9	12	8	2	186
26	12	21	24	3	4	7	4	3	2	13	61	3	18	5	11	7	1	186
27	12	64	24	3	9	[illegible]	3	2	4	12	23	8	8	2	6	2	11	186
28	9	63	17	3	5	3	4	3	4	27	24	8	5	4	3	4	1	186
29	6	13	36	7	1	1	3	7	-	13	46	10	9	14	10	5	4	186
30	3	22	39	4	3	2	2	2	3	1	10	44	13	10	8	2	2	170
31	1	4	30	2	5	1	1	3	1	4	20	4	6	2	2	-	7	93
32	1	21	18	3	1	-	2	3	-	10	13	2	5	4	4	4	3	93
33	1	20	21	5	5	2	7	9	-	7	10	3	3	2	1	2	0	93
34	4	29	12	3	-	2	3	2	2	10	6	1	3	2	3	3	13	93
35	5	21	4	1	2	3	3	4	2	10	11	-	1	2	5	-	10	93
合計	356	1369	870	108	92	58	81	78	76	364	920	493	454	273	320	190	113	6216
%	5.7	22.0	14.0	1.7	1.5	0.9	1.4	1.3	1.2	5.9	14.8	7.9	7.3	4.4	5.1	3.1	1.8	100
平均	9.9	37.8	24.1	3.0	2.6	1.6	2.4	2.2	2.1	10.1	25.6	13.7	12.6	7.6	8.8	5.3	3.1	172.6

台灣省氣象局製

020736

每時風向.

8.7

中華民國 年2月 日 風向計算用紙

	N 349–11	NNE 12–33	NE 34–56	ENE 57–78	E 79–101	ESE 102–123	SE 124–146	SSE 147–168	S 169–191	SSW 192–213	SW 214–236	WSW 239–258	W 259–281	WNW 282–303	NW 304–926	NNW 327–348	Calm	Sum
[illegible] 1	10	3	21	8	10	1	7	-	-	-	5	1	43	1	10	1	2	168
[illegible]	29	28	25	-	2	-	3	1	6	8	27	3	10	3	25	4	-	174
2	29	7	20	1	6	2	6	-	9	2	19	1	24	5	16	4	2	168
3	7	12	42	-	4	-	2	5	8	2	29	14	28	-	5	1	1	168
4	15	28	13	7	2	20	1	2	2	4	26	23	7	9	8	16	4	168
5	10	44	11	4	5	-	5	-	1	11	25	17	8	9	11	14	2	174
6	9	32	1	5	2	5	2	2	3	7	27	18	15	9	11	20	-	168
7	6	34	3	5	3	4	6	3	3	22	17	18	16	6	10	12	-	168
8	7	27	5	5	-	1	4	8	3	6	15	28	22	16	7	10	4	168
9	10	56	5	5	-	-	3	1	3	3	19	30	18	11	6	4	1	174
10	7	42	7	-	2	-	5	5	2	4	24	30	15	8	13	4	-	168
11	11	40	6	3	3	3	3	6	2	10	33	23	6	8	5	5	1	168
12	5	27	29	4	3	-	-	2	5	1	23	31	12	6	11	9	-	168
13	11	17	25	2	6	-	4	3	6	6	22	29	10	10	8	15	-	174
14	8	14	44	1	1	1	5	1	1	5	9	26	15	12	19	5	1	168
15	3	8	50	1	1	1	3	6	4	6	17	27	18	8	8	2	5	168
16	11	30	5	3	2	-	2	2	1	15	28	13	5	18	14	16	3	[illegible] 178= 168
17	14	28	8	1	3	2	2	2	4	13	21	17	17	18	4	3	-	174
18	15	43	13	4	5	-	4	5	1	17	20	7	17	4	4	6	3	168
19	3	23	10	4	4	3	7	5	3	24	43	10	11	9	7	2	1	168
20	9	30	19	4	4	-	3	2	4	13	39	11	9	8	7	3	3	168
21	4	47	12	1	2	1	9	2	-	20	18	15	10	13	8	10	-	174
22	7	43	12	7	4	3	2	2	-	13	25	10	7	5	14	7	13	168
23	8	31	18	2	-	1	2	4	3	12	26	12	9	15	15	6	4	168
24	10	41	7	2	3	4	2	5	3	17	23	7	9	13	11	11	[illegible]	168
25	13	13	3	1	2	3	2	3	4	32	16	10	6	5	13	8	1	174
26	10	18	24	5	7	7	3	6	6	11	35	7	11	10	7	9	4	168
27	13	30	13	3	3	-	2	1	1	7	34	16	13	8	10	9	5	168
28	11	34	9	1	3	3	7	-	5	32	28	4	11	16	9	3	2	168
29	6	9	40	1	1	5	6	10	4	7	48	13	11	5	4	4	-	174
30	7	27	30	3	7	3	3	3	5	20	26	6	8	5	7	4	8	168
31	3	4	26	5	-	5	=	1	-	1	12	7	9	4	5	4	3	84
32	7	28	11	7	-	-	2	2	1	4	12	3	-	5	1	8	2	84
33	4	9	25	4	-	-	3	4	-	9	15	-	3	2	2	2	4	87
34	4	22	3	1	2	-	-	2	1	12	14	1	4	6	2	5	5	84
35	5	31	3	2	2	1	15	1	6	12	3	2	5	1	1	2	12	84
合計	362	1009	648	92	92	53	124	109	110	387	832	492	440	274	318	241	96	5678
%	6.4	17.7	11.4	1.6	1.6	0.9	2.2	1.9	19	6.8	14.6	8.7	7.8	4.8	5.6	4.3	1.7	100
平均	10.0	28.0	18.0	2.5	2.5	1.5	3.4	3.0	3.1	10.7	23.0	13.7	12.2	7.6	8.8	6.7	3.7	157.7

台灣省氣象局製

020738

[illegible]風向，

中華民國　年3月　日　風向計算用紙

	N 349–11	NNE 12–33	NE 34–56	ENE 57–78	E 79–101	ESE 102–123	SE 124–146	SSE 147–168	S 169–191	SSW 192–213	SW 214–236	WSW 239–258	W 259–281	WNW 282–303	NW 304–326	NNW 327–348	Calm	Sum
民國1	9	4	47	-	14	5	14	1	10	-	22	2	41	1	14	1	1	186
[illegible]	43	140	20	1	9	-	3	2	3	8	11	4	11	8	20	2	1	186
2	89	11	27	-	1	-	5	1	3	-	13	-	17	-	16	3	-	186
3	11	3	67	5	13	1	15	4	6	-	33	3	18	-	5	1	1	186
4	9	32	9	1	3	3	2	8	3	18	38	22	5	16	7	8	4	186
5	6	55	12	5	2	1	7	4	1	5	24	15	17	10	8	12	2	186
6	13	56	6	3	1	3	-	7	2	5	16	15	21	13	13	12	-	186
7	10	40	8	6	2	6	5	6	6	17	26	9	21	7	7	10	-	186
8	6	44	3	9	4	-	9	19	3	6	10	17	23	10	8	8	7	186
9	12	36	8	4	-	1	2	11	4	4	25	33	11	19	8	7	1	186
10	14	44	11	4	-	3	-	5	9	1	26	26	12	12	7	12	-	186
11	6	39	21	7	1	2	6	7	3	7	32	23	14	7	5	8	-	186
12	5	44	18	1	2	3	8	9	8	6	33	18	9	10	8	4	-	186
13	7	19	12	4	-	1	6	4	6	5	20	22	8	12	15	5	-	186
14	11	18	38	4	4	6	2	7	5	3	25	36	12	2	5	5	3	186
15	10	12	34	4	4	1	3	6	13	12	28	14	12	13	12	5	3	186
16	10	23	6	4	3	2	7	10	4	26	26	14	10	9	8	4	-	186
17	4	32	10	3	5	1	1	3	1	16	29	14	15	9	7	3	3	186
18	12	52	7	5	3	4	7	8	4	18	26	8	19	5	6	3	1	186
19	4	35	19	3	2	2	9	8	7	18	32	6	16	14	4	7	-	186
20	9	32	16	3	1	5	5	8	2	23	35	14	7	10	9	4	3	186
21	5	46	12	3	1	4	5	9	2	25	[illegible]	5	7	8	7	9	-	186
22	9	46	11	3	2	3	2	14	2	23	28	8	6	5	28?	8?	8	186
23	6	32	8	3	3	6	4	9	8	22	31	12	9	11	9	6	7	186
24	10	33	4	3	2	3	6	8	5	27	23	9	9	9	11	9	3	186
25	15	47	4	4	3	3	3	6	10	21	15	4	14	8	5	6	1	186
26	14	43	12	3	2	3	2	3	4	23	38	7	10	4	7	7	4	186
27	14	51	15	1	-	4	4	3	1	21	32	11	11	7	3	5	3	186
28	14	41	5	5	2	2	7	6	3	28	31	9	8	5	7	10	2	~~204~~
29	8	7	42	7	2	1	2	5	3	6	43	17	9	7	8	7	2	~~[illegible]~~
30	6	31	19	6	-	4	16	7	9	26	41	4	6	6	3	2	10	186
31	-	5	25	6	1	-	14	10	-	6	22	4	1	2	3	-	4	93
32	5	14	9	3	1	1	-	5	6	9	8	4	6	4	4	6	8	93
33	6	9	8	3	4	2	2	1	2	10	17	4	7	7	4	3	4	93
34	5	27	6	3	-	4	2	5	3	15	3	6	2	2	5	2	6	93
35	8	19	4	2	1	2	9	4	2	13	8	3	-	1	1	3	14	93
合計	435	1172	631	131	98	90	174	233	163	473	917	426	426	273	282	203	106	6231
%	7.0	18.8	10.1	2.1	1.6	1.4	2.8	3.7	2.6	7.6	14.7	6.8	6.8	4.4	4.5	3.3	1.7	100.
平均	12.1	32.6	17.5	3.6	2.7	2.5	4.8	6.5	4.5	13.2	25.2	11.8	11.8	7.6	7.8	5.6	2.9	173.1

020737

台灣省氣象局製

~~每時風向~~

中華民國 年 月 日 風向計算用紙

	N 349–11	NNE 12–33	NE 34–56	ENE 57–78	E 79–101	ESE 102–123	SE 124–146	SSE 147–168	S 169–191	SSW 192–213	SW 214–236	WSW 239–258	W 259–281	WNW 282–303	NW 304–326	NNW 327–348	Calm	Sum
民分1	12	-	42	1	7	-	23	1	12	-	24	3	43	2	5	-	5	120
民國紀年	31	20	21	4	12	2	18	2	7	8	14	1	27	1	12	1	1	180
2	58	8	14	-	9	4	16	-	18	1	15	1	25	1	8	-	1	180
3	10	4	42	5	13	2	5	2	14	-	41	8	24	-	4	2	4	180
4	14	[illegible]	9	6	6	6	8	12	5	9	25	14	7	3	6	8	14	180
5	4	30	12	10	3	5	11	14	6	6	19	18	11	14	10	5	2	180
6	17	32	4	7	3	3	1	2	2	15	15	19	12	16	9	23	-	180
7	6	26	4	7	3	7	11	22	8	8	19	15	18	6	4	4	2	180
8	8	28	6	11	2	7	4	9	3	7	9	17	22	11	16	10	10	180
9	17	35	3	2	2	2	8	7	1	2	39	27	15	8	4	9	1	180
10	3	26	5	7	5	2	12	19	9	6	25	27	13	13	4	3	1	180
11	10	24	24	5	6	7	8	6	3	3	19	32	9	10	12	3	-	180
12	4	22	12	4	1	4	12	22	9	7	21	30	7	12	7	4	2	180
13	8	16	31	4	5	6	5	7	11	4	13	27	11	11	11	7	3	180
14	16	15	4	9	1	4	5	4	-	3	14	27	11	8	10	9	3	143
15	15	20	14	5	3	3	7	7	3	16	36	12	14	14	10	4	-	180
16	16	31	8	6	3	6	9	6	1	24	23	14	6	8	10	3	6	180
17	13	20	13	1	4	3	9	8	2	22	24	10	12	7	14	6	2	180
18	17	37	10	5	4	5	10	7	4	19	27	8	5	7	7	5	3	180
19	4	26	10	3	3	5	9	23	6	16	27	9	13	3	6	3	4	180
20	6	23	16	5	3	4	4	19	2	24	32	9	7	13	8	4	5	180
21	5	39	7	4	4	4	10	16	5	29	23	5	6	6	9	2	7	180
22	6	29	12	5	5	5	7	17	5	18	26	12	8	7	8	4	5	180
23	9	44	7	2	4	4	5	19	2	14	32	5	8	3	3	5	14	180
24	10	29	12	11	8	5	3	4	4	27	28	4	9	14	3	8	4	180
25	8	38	8	4	4	7	10	20	8	40	11	4	8	6	5	7	3	180
26	7	22	25	8	4	4	10	4	6	14	28	7	5	5	5	4	7	180
27	2	31	18	5	2	2	10	5	6	26	32	16	10	5	1	6	3	180
28	7	23	16	2	4	4	7	6	14	31	20	18	11	6	6	2	3	180
29	7	13	27	10	6	3	3	6	6	8	54	8	6	6	5	4	8	180
30	1	36	10	9	1	2	7	8	4	34	38	4	3	4	3	3	12	180
31	1	14	2	9	1	3	5	4	3	22	11	2	2	3	2	2	4	90
32	3	17	4	2	4	1	5	8	-	12	12	6	5	3	4	2	4	90
33	1	29	8	6	3	1	4	5	2	10	8	2	2	3	1	5	1	90
34	1	21	2	3	3	2	6	3	2	19	8	4	2	4	3	-	7	90
35	6	9	3	2	1	6	11	4	2	11	5	-	[illegible]	4	-	1	14	90
合計	363	863	468	188	154	140	306	327	196	513	844	422	399	246	236	163	169	5991
%	6.1	14.4	7.8	3.1	2.5	2.3	5.1	5.5	3.3	8.6	14.1	7.0	~~6.6~~ 6.7	4.1	3.9	~~2.8~~ 2.7	2.8	100
平均	10.1	23.9	13.0	5.2	4.2	3.9	8.5	9.1	5.4	14.2	23.4	11.7	11.1	6.8	6.6	4.5	4.7	166.4

020739

台灣省氣象局製

~~每時風向,~~

中華民國 年5月 日 風向計算用紙

	N 349-11	NNE 12-33	NE 34-56	ENE 57-78	E 79-101	ESE 102-123	SE 124-146	SSE 147-168	S 169-191	SSW 192-213	SW 214-236	WSW 239-258	W 259-281	WNW 282-303	NW 304-326	NNW 327-348	Calm	Sum
民前1	17	2	20	10	12	3	15	2	5	5	3	5	49	-	13	3	11	186
民國元年	26	18	24	8	9	1	9	-	8	3	24	6	23	9	17	4	2	186
2	69	9	31	-	10	-	5	-	10	-	8	1	7	1	24	6	5	186
3	7	6	42	5	11	4	25	4	9	3	29	11	24	1	6	3	6	186
4	11	26	11	4	12	4	9	7	4	6	31	18	11	12	11	4	8	186
5	7	28	7	5	3	4	15	22	8	13	19	19	12	9	5	6	4	186
6	12	31	8	8	4	12	8	3	4	14	20	21	14	6	11	10	-	186
7	15	43	7	9	10	7	5	6	5	6	16	24	15	3	6	7	2	186
8	12	30	6	7	-	4	8	14	2	2	22	29	20	11	6	9	4	186
9	13	27	7	6	-	4	7	8	3	2	41	25	13	11	8	8	3	186
10	7	39	16	7	6	3	4	11	2	2	19	23	12	15	13	3	4	186
11	11	19	20	12	10	5	10	5	1	4	18	28	19	11	8	5	-	186
12	3	15	16	3	5	3	18	25	3	5	40	18	10	11	9	-	2	186
13	4	5	22	13	6	11	8	11	10	1	14	34	15	12	16	3	7	186
14	3	2	27	8	9	4	6	15	9	3	24	36	13	7	10	5	5	186
15	6	12	15	4	5	5	18	16	5	20	29	20	11	9	2	5	4	186
16	15	31	11	5	5	7	9	7	3	11	20	14	12	8	6	18	9	186
17	6	30	18	5	10	6	15	4	2	5	29	15	16	1	7	6	12	186
18	13	38	8	8	10	8	8	4	2	28	21	8	8	6	3	9	5	186
19	9	26	11	4	10	6	15	7	1	12	33	9	12	9	6	4	6	186
20	7	25	14	9	4	12	11	4	2	7	38	11	12	9	9	6	7	186
21	5	18	4	4	10	1	31	16	5	13	37	8	8	2	2	1	9	186
22	9	29	16	8	8	4	13	10	2	20	19	9	5	7	2	1	4	186
23	8	26	10	7	4	5	14	17	4	19	34	12	8	6	8	4	11	186
24	7	23	12	8	5	19	24	[illegible]	4	16	31	7	9	9	7	9	4	186
25	12	29	22	5	28	8	4	3	12	15	14	4	14	3	7	4	12	186
26	13	18	22	6	10	5	20	3	4	16	36	12	6	2	6	-	8	186
27	6	10	20	4	7	4	8	24	11	18	38	15	7	3	4	1	6	186
28	10	20	24	5	6	3	9	6	10	31	29	7	9	1	1	4	7	186
29	5	11	10	13	11	3	7	6	9	7	18	12	9	4	3	4	12	186
30	5	34	9	8	7	5	12	10	5	29	23	11	4	6	4	3	10	186
31	-	12	4	7	5	2	2	10	1	8	21	9	6	3	3	3	9	93
32	1	12	6	1	1	3	7	10	4	16	2	4	4	2	1	1	8	93
33	5	10	11	3	2	1	6	7	4	10	12	5	5	4	2	4	5	93
34	4	12	6	3	3	3	6	2	3	18	7	8	3	3	3	4	7	93
35	16	8	4	1	1	4	8	4	3	13	3	3	4	4	2	2	9	93
合計	379	724	573	~~205~~ 218	249	181	379	294	180	435	826	481	422	211	251	162	246	6241
%	6.1	11.6	9.2	3.5	4.0	2.9	6.1	4.7	2.9	7.0	13.3	7.9	6.8	3.4	4.0	2.6	4.0	100.0
平均	10.5	20.1	15.9	6.1	6.9	5.0	10.5	8.2	5.0	12.1	23.0	13.6	11.7	5.9	7.0	4.5	6.8	173.4

020740

台灣省氣象局製表

~~每時風向~~

中華民國 年6月 日 風向計算用紙

	N 349–11	NNE 12–33	NE 34–56	ENE 57–78	E 79–101	ESE 102–123	SE 124–146	SSE 147–168	S 169–191	SSW 192–213	SW 214–236	WSW 239–258	W 259–281	WNW 282–303	NW 304–326	NNW 327–348	Calm	Sum
民國1	6	-	10	9	10	8	49	4	2	1	13	3	43	1	20	-	1	180
[illegible]	34	8	25	2	9	4	8	-	4	5	40	2	19	4	15	-	1	180
2	24	7	20	-	21	2	11	3	20	2	14	2	26	-	15	6	7	180
3	8	3	8	3	12	9	18	11	26	3	26	16	20	-	3	1	3	180
4	2	6	2	10	2	7	10	31	15	13	39	9	12	6	5	4	7	180
5	7	12	9	3	3	11	14	23	3	19	22	17	7	7	5	1	17	180
6	9	14	4	8	8	9	9	25	5	18	27	15	6	9	12	2	-	180
7	11	17	3	9	5	14	14	27	2	12	16	21	11	6	4	3	5	180
8	11	11	6	9	7	4	25	20	9	13	13	17	7	8	7	7	6	180
9	9	19	13	11	4	8	15	7	2	2	25	34	16	7	2	6	-	180
10	3	16	6	6	9	4	11	19	5	4	27	35	11	6	6	3	7	180
11	6	14	10	6	6	14	13	10	5	4	16	38	10	8	12	7	1	180
12	4	24	16	2	5	1	7	31	10	6	22	26	7	5	7	2	2	180
13	5	4	28	9	10	9	10	13	6	3	20	26	14	11	7	2	3	180
14	2	4	13	7	3	7	14	26	15	7	33	23	8	8	4	1	5	180
15	2	10	12	8	8	10	15	6	2	18	33	19	17	12	6	4	1	180
16	8	22	7	7	4	18	18	4	3	15	18	13	10	10	8	7	8	180
17	3	26	25	5	4	4	16	14	4	9	29	14	12	8	1	3	7	180
18	7	9	14	9	15	8	16	7	1	21	37	4	15	6	5	1	5	180
19	4	8	8	4	4	6	25	21	9	6	39	11	12	11	5	3	3	180
20	8	12	16	12	8	9	17	5	1	23	26	11	12	8	1	6	6	180
21	5	16	15	7	8	9	14	12	2	22	24	7	6	7	5	5	16	180
22	4	7	7	4	2	7	26	12	9	24	31	[illegible]	[illegible]	4	-	3	27	180
23	7	19	6	6	6	7	16	25	2	23	27	6	4	8	3	-	15	180
24	9	24	8	7	7	13	13	42	30	29	17	10	3	10	3	4	4	180
25	4	4	11	4	23	6	29	14	3	28	33	1	9	6	10	-	4	180
26	6	11	19	8	12	6	16	10	6	19	31	9	9	5	5	1	9	180
27	2	2	4	4	8	9	23	24	9	12	33	20	14	5	2	2	5	180
28	2	11	12	4	9	7	17	14	7	24	35	6	7	5	3	1	16	180
29	6	8	33	4	7	8	8	11	21	11	28	7	5	4	3	-	16	180
30	7	22	5	4	2	7	13	14	11	46	15	4	4	6	3	1	16	180
31	2	2	6	3	3	4	4	8	2	15	18	3	5	2	2	1	10	90
32	-	3	4	4	2	4	9	11	5	18	12	2	2	3	3	1	10	90
33	3	8	4	5	3	-	9	2	-	16	14	4	3	-	5	4	10	90
34	4	3	6	5	-	4	6	16	6	9	9	5	2	3	1	-	11	90
35	8	4	3	3	2	5	9	7	19	10	10	1	1	3	-	2	15	90
計	248	390	382	210	241	261	547	493	268	510	871	447	374	211	199	93	281	6030
%	4.1	6.5	6.3	3.5	4.0	4.3	9.1	8.2	4.4	8.5	14.5	7.4	6.2	3.5	3.3	1.5	4.7	100
平均	6.9	10.8	10.6	5.8	6.7	7.3	~~6.2~~ 15.2	13.7	7.4	14.2	24.3	12.5	10.4	5.9	5.5	2.6	7.8	~~167.1~~ 167.5

020741

台灣省氣象局製表

~~每時風向,~~

中華民國　年7月　日　風向計算用紙

	N 349-11	NNE 12-33	NE 34-56	ENE 57-78	E 79-101	ESE 102-123	SE 124-146	SSE 147-168	S 169-191	SSW 192-213	SW 214-236	WSW 239-258	W 259-281	WNW 282-303	NW 304-326	NNW 327-348	Calm	Sum
民前1	11	1	2	1	14	8	20	13	15	10	21	16	31	3	8	-	1	186
民國元年	15	4	17	-	28	5	30	-	10	3	47	-	14	-	11	-	2	186
2	15	-	9	3	28	1	15	3	8	-	15	5	42	2	32	2	6	186
3	3	1	17	1	14	4	20	9	27	5	54	4	4	-	3	-	19	186
4	6	6	4	18	13	8	9	24	5	8	47	18	8	3	5	2	3	186
5	3	2	-	3	8	10	25	35	4	8	25	21	9	1	10	3	18	186
6	11	11	4	9	12	20	8	17	15	25	16	16	20	1	5	6	·	186
7	4	7	2	10	7	16	16	16	9	18	18	27	18	7	8	3	-	186
8	3	2	14	10	7	15	23	17	23	15	21	19	6	2	4	1	4	186
9	5	8	4	8	7	6	22	20	6	8	39	26	11	10	4	6	-	186
10	5	14	5	5	6	4	31	19	1	5	32	25	8	12	10	4	-	186
11	3	2	6	5	5	7	23	27	4	6	33	30	16	9	10	-	-	186
12	2	3	5	3	6	11	17	30	8	8	37	27	12	8	7	-	2	186
13	1	2	5	6	4	11	14	32	13	13	31	22	13	12	4	1	2	186
14	4	7	12	7	11	10	22	13	12	13	22	20	14	8	6	14	4	186
15	4	1	4	2	7	12	42	21	8	28	27	12	5	7	3	-	3	186
16	7	6	7	3	6	11	31	20	5	26	31	14	6	7	4	[illegible]	1	186
17	2	2	8	4	13	23	37	5	2	17	42	13	6	8	5	2	7	186
18	10	7	-	3	10	12	23	21	11	24	21	10	11	8	7	2	4	186
19	8	7	8	3	12	9	11	23	9	15	49	9	10	5	3	1	4	186
20	5	10	11	9	6	2	24	26	8	31	18	10	8	4	4	3	7	186
21	2	11	7	[illegible]	[illegible]	7	27	29	4	41	19	6	2	2	2	3	16	186
22	4	9	3	3	10	21	20	19	7	22	31	9	8	8	2	1	19	186
23	8	7	3	4	5	13	28	24	8	35	20	5	6	8	1	2	9	186
24	5	9	8	2	8	15	27	24	8	33	19	10	8	7	4	1	4	186
25	3	5	4	-	9	11	22	20	6	28	40	8	8	2	5	[illegible]	5	186
26	-	-	2	10	14	16	35	8	7	24	45	4	5	5	2	2	5	186
27	1	-	-	2	-	7	30	28	8	21	54	11	8	7	3	1	3	186
28	5	15	4	2	13	7	11	10	12	22	48	5	10	2	9	2	7	186
29	6	9	16	4	10	7	18	18	14	26	26	6	8	1	7	-	10	186
30	6	2	8	8	9	26	13	16	29	26	14	4	3	2	2	-	18	186
31	4	6	2	5	1	-	6	10	5	18	14	6	3	2	3	3	7	93
32	2	10	6	4	6	1	9	9	1	14	9	4	1	-	3	8	11	93
33	-	2	-	3	3	7	8	11	2	22	8	4	6	1	2	1	13	93
34	7	1	6	6	5	4	5	5	11	14	2	-	2	-	1	-	24	93
總計	181	192	213	165	323	338	731	609	325	632	995	427	349	164	200	47	238	6138
%	2.9	3.1	3.5	2.7	5.3	5.5	11.9	9.9	5.3	10.3	16.2	6.9	5.7	2.7	3.3	0.7	3.9	100
~~平均~~	~~5.0~~	~~5.3~~	~~5.9~~	~~4.6~~	~~9.0~~	~~9.0~~	~~20.3~~	~~16.9~~	~~9.0~~	~~17.5~~	~~27.6~~	~~11.9~~	~~9.7~~	~~4.6~~	~~5.6~~	~~1.6~~	~~6.6~~	
平均	5.0	5.5	6.1	4.7	9.2	9.7	20.9	17.4	9.3	18.1	28.4	12.2	10.0	4.7	5.7	1.6	6.8	175.4

020712

台灣省氣象局製

每時風向.

中華民國 年 8月 日 風向計算用紙

	N 349–11	NNE 12–33	NE 34–56	ENE 57–78	E 79–101	ESE 102–123	SE 124–146	SSE 147–168	S 169–191	SSW 192–213	SW 214–236	WSW 239–258	W 259–281	WNW 282–303	NW 304–326	NNW 327–348	Calm	Sum
民國1	15	6	14	-	13	2	23	6	9	1	40	7	39	1	6	2	2	186
民國元年	15	8	18	-	21	1	13	-	13	15	37	-	19	3	18	3	2	186
2	3	1	9	3	20	5	21	13	6	2	16	7	32	14	30	2	2	186
3	6	1	13	1	15	7	25	10	23	5	52	8	9	1	6	2	2	186
4	10	11	6	15	15	14	12	8	1	3	20	23	9	7	6	6	-	186
5	5	5	3	9	11	11	19	10	5	5	39	20	13	5	4	8	4	186
6	9	8	6	6	6	15	18	22	8	7	20	16	20	6	14	5	1	186
7	3	7	3	2	7	13	22	21	8	25	11	35	12	7	7	3	-	186
8	17	19	3	3	12	5	9	18	11	7	20	21	19	10	4	3	5	186
9	1	5	1	13	10	9	20	20	3	5	30	43	12	9	-	4	1	186
10	2	11	8	10	12	12	20	9	4	5	34	31	17	4	4	3	-	186
11	7	11	2	9	11	12	17	13	5	6	25	35	9	8	12	3	1	186
12	3	13	13	3	14	8	21	13	12	2	31	19	11	13	4	3	3	186
13	7	5	3	4	7	4	11	26	19	6	27	47	11	3	4	1	1	186
14	5	1	17	4	8	13	21	8	8	3	19	36	23	3	10	4	3	186
15	2	6	1	3	3	9	31	30	6	38	20	6	8	9	2	2	10	186
16	9	13	12	9	14	11	18	10	8	17	25	12	4	5	6	2	1	176
17	4	8	6	5	9	17	18	10	4	13	45	10	18	7	5	-	9	186
18	10	3	6	1	1	12	27	13	7	32	38	5	12	5	5	8	1	186
19	2	1	7	5	21	5	27	14	10	8	44	10	12	8	6	1	5	186
20	4	6	12	9	9	6	11	12	7	14	48	10	13	9	6	2	8	186
21	2	3	4	3	13	17	27	7	6	45	29	7	2	4	6	1	10	186
22	-	4	4	6	10	17	25	22	3	18	36	11	5	8	4	1	12	186
23	1	5	5	9	7	23	24	20	3	24	33	7	6	11	5	-	3	186
24	11	11	7	10	5	19	20	9	13	26	23	9	3	7	7	3	3	186
25	4	3	9	3	4	12	26	17	10	11	14	7	11	4	4	2	6	186
26	3	3	8	1	9	8	20	7	16	32	52	7	4	4	4	-	8	186
27	5	6	10	11	14	5	9	5	6	23	65	13	13	4	1	2	4	186
28	1	2	12	4	10	9	12	16	10	24	50	9	13	5	4	-	5	186
29	4	7	9	6	5	6	12	22	9	25	50	1	6	5	5	2	12	186
30	1	4	6	4	11	23	15	13	28	30	26	4	4	5	1	-	11	186
31	1	-	6	6	7	3	5	6	2	12	18	7	6	2	1	4	7	93
32	1	4	3	5	8	2	8	6	-	14	25	3	4	3	2	-	6	93
33	-	4	1	7	4	4	12	3	2	18	18	3	5	6	-	1	11	93
34	1	1	2	4	3	8	8	3	4	25	13	2	5	4	2	-	6	93
35	1	4	2	5	4	2	9	2	8	27	6	10	3	2	-	-	11	93
合計	175	210	252	199	356	349	634	444 (~~452~~)	297	573	1133	514	412	211	205	82	175	6231
%	2.8	3.4	4.0	3.2	5.7	5.6	10.2	7.1	4.8	9.2	18.2	8.3	6.6	3.4	3.3	1.3	2.8	100
平均	4.9	5.8	7.0	5.5	9.8	9.7	17.6	12.3	8.3	15.9	31.4	14.3	11.4	5.9	5.9	2.3	5.0	172.9

020743

台灣省氣象局製

每時風向

中華民國　年9月　日　風向計算用紙

	N 349-11	NNE 12-33	NE 34-56	ENE 57-78	E 79-101	ESE 102-123	SE 124-146	SSE 147-168	S 169-191	SSW 192-213	SW 214-236	WSW 239-258	W 259-281	WNW 282-303	NW 304-326	NNW 327-348	Calm	Sum
民5/1	12	2	23	1	10	2	14	4	31	-	20	9	29	1	19	1	1	180
民國元年	51	9	28	7	7	1	4	-	5	-	9	2	11	-	14	7	1	186
2	24	16	19	6	10	6	8	5	12	1	17	8	22	8	18	4	3	180
3	11	3	37	5	16	-	7	5	11	3	46	5	9	3	5	-	14	180
4	7	19	6	13	7	11	10	5	4	5	39	22	13	8	5	3	3	180
5	7	15	14	12	5	7	10	11	6	3	29	25	15	9	4	6	2	180
6	8	13	7	5	6	11	16	15	2	21	39	13	11	4	6	3	-	180
7	3	12	10	8	4	7	11	23	1	3	17	36	26	10	3	5	1	180
8	13	23	13	3	2	7	10	8	10	11	16	20	14	17	7	6	-	180
9	2	12	12	3	7	4	20	10	7	8	36	34	9	9	5	2	-	180
10	2	10	28	7	12	2	1	13	5	4	31	33	18	7	6	-	1	180
11	13	38	18	4	7	7	5	20	3	3	16	38	10	10	11	6	2	180
12	5	27	19	5	5	7	8	11	2	1	37	28	10	8	4	3	-	180
13	5	2	28	6	6	9	14	11	5	6	24	28	12	12	9	2	2	180
14	7	8	34	11	5	4	5	7	1	4	19	27	15	6	8	3	16	180
15	4	16	5	2	3	11	22	12	12	22	25	19	6	9	5	7	1	180
16	5	25	4	4	5	17	17	4	4	23	42	15	7	7	2	1	1	180
17	9	29	12	8	3	4	17	7	3	15	40	12	7	6	6	1	1	180
18	7	27	11	11	9	5	11	3	3	[illegible]	38	13	8	12	7	5	5	180
19	5	9	22	7	19	6	16	3	1	5	40	13	16	9	5	2	2	180
20	6	18	15	8	8	8	9	9	7	16	37	11	9	9	5	3	2	180
21	8	32	16	5	2	9	6	7	5	28	30	7	4	7	5	4	5	180
22	8	15	11	3	7	15	14	3	2	23	24	11	3	7	4	4	27	180
23	9	14	13	6	3	15	9	7	6	25	34	12	4	11	7	3	6	180
24	9	27	6	2	2	3	19	14	5	26	32	16	5	9	3	3	1	180
25	6	11	33	5	9	6	18	3	3	8	32	11	10	6	5	1	13	180
26	5	7	15	6	31	7	21	10	5	14	53	7	6	5	9	1	4	180
27	11	19	32	6	14	4	3	2	5	20	25	14	6	6	4	5	4	180
28	7	6	18	4	10	4	11	3	1	14	62	14	12	5	2	2	5	180
29	4	22	24	3	1	3	11	9	8	17	36	5	6	2	4	2	23	180
30	3	2	18	5	6	6	10	19	18	23	31	6	7	3	5	4	10	180
31	5	4	11	7	5	-	3	3	4	8	18	4	1	3	6	2	6	90
32	3	70	5	4	7	6	6	2	4	6	20	-	6	1	6	1	3	90
33	1	15	4	2	4	3	11	1	7	17	18	2	1	7	2	2	9	90
34	11	9	2	6	2	1	4	7	9	15	7	1	3	4	-	2	7	90
35	2	14	3	-	8	3	7	1	3	20	5	3	4	4	2	1	10	90
總計	330	518	574	200	247	215	388	264	216	419	~~1044~~ 1045	514	354	242	207	107	191	6036
%	5.5	8.6	9.5	3.3	4.1	3.6	6.4	4.4	3.6	6.9	17.3	8.5	5.9	4.0	3.4	1.8	3.2	100
											SW							
平均	9.2	14.4	15.9	5.6	6.7	~~4.0~~ 5.8	10.8	7.3	6.0	11.6	29.0	14.3	9.8	6.7	5.8	3.0	5.3	167.6

020744

~~每時風向~~

95.

中華民國 年 10月 日 風向計算用紙

	N 349–11	NNE 12–33	NE 34–56	ENE 57–78	E 79–101	ESE 102–123	SE 124–146	SSE 147–168	S 169–191	SSW 192–213	SW 214–236	WSW 239–258	W 259–281	WNW 282–303	NW 304–326	NNW 327–348	Calm	Sum
民元/1	11	5	50	2	3	2	5	–	11	1	23	7	40	–	15	5	–	186
[illegible]	81	9	38	7	7	1	4	–	6	–	9	2	11	–	14	7	1	186
2	29	17	41	5	8	5	2	–	1	1	13	11	20	5	24	7	1	186
3	9	1	24	2	6	2	10	6	23	–	60	5	19	–	3	3	13	186
4	20	36	8	8	4	4	2	3	–	4	30	15	15	11	11	8	2	186
5	17	4	18	6	3	1	–	4	3	6	17	29	13	13	4	10	7	186
6	18	45	4	13	3	1	1	3	–	9	23	16	14	6	16	12	1	186
7	16	40	12	6	2	3	3	5	–	6	12	20	14	9	10	24	4	186
8	18	34	7	1	3	1	1	2	1	8	18	29	26	17	11	10	1	186
9	8	23	25	4	5	–	4	9	2	2	31	40	23	10	4	5	1	186
10	8	18	49	1	5	3	5	4	2	5	16	34	16	6	11	3	5	186
11	11	32	15	3	3	3	5	5	2	5	23	31	17	13	11	5	2	186
12	6	25	20	3	2	6	5	12	13	2	21	35	12	13	8	2	1	186
13	11	24	64	6	4	2	8	2	4	3	11	19	8	10	9	4	1	186
14	6	10	58	4	6	2	1	4	1	1	11	26	18	16	7	5	10	186
15	27	62	9	4	4	2	3	1	7	5	19	17	11	6	4	6	5	186
16	2	42	18	4	2	6	9	6	7	10	42	15	9	8	6	5	1	186
17	23	49	16	2	2	1	1	–	–	15	23	8	17	8	8	3	–	186
18	15	36	38	7	7	1	3	2	1	6	31	12	11	3	12	3	2	186
19	11	33	34	4	4	2	5	5	5	4	36	8	6	8	7	2	1	186
20	15	75	21	2	–	–	3	–	–	9	26	5	8	13	4	4	1	186
21	26	48	22	–	3	3	3	–	3	9	30	20	5	5	6	9	4	186
22	14	46	23	5	2	1	3	9	–	11	32	6	7	6	7	5	9	186
23	17	46	20	4	5	3	–	2	2	7	32	5	5	11	4	8	3	186
24	10	20	7	7	6	3	26	8	6	10	34	9	14	24	9	6	1	186
25	25	26	27	5	2	4	3	3	14	20	30	5	10	5	9	4	4	186
26	8	15	35	3	4	2	10	5	7	15	38	15	18	15	3	1	3	186
27	4	8	28	4	8	5	9	9	13	32	38	10	11	–	1	1	5	186
28	19	22	36	8	4	4	4	4	4	13	39	7	10	3	5	5	7	186
29	6	17	31	6	5	3	6	9	7	8	31	4	5	1	4	1	42	186
30	10	25	46	8	3	2	3	5	7	16	37	5	5	3	2	2	19	186
31	1	15	24	7	7	7	4	2	3	30	79	4	4	3	2	–	3	93
32	4	22	10	1	1	4	–	–	–	7	12	4	3	2	4	4	5	93
33	6	23	8	8	2	[illegible]	2	2	4	2	4	3	3	8	3	–	11	93
34	9	26	8	2	5	[illegible]	2	3	4	13	9	4	7	8	3	2	8	93
35	18	21	3	–	2	3	1	2	6	9	2	1	7	3	2	5	7	93
計	540	1044	901	156	136	84	153	128	142	282	882	496	440 (~~435~~)	235	262	183	186	6231
%	8.7 (~~0.9~~)	16.7	14.5 (~~14.4~~)	2.5	2.2	[illegible]	[illegible]	[illegible]	[illegible]	4.5	14.2	7.6	[illegible]	3.8	[illegible]	[illegible]	3.0	100
							1.3	2.5										
√	8.7	16.7	14.5	2.5	2.2	1.3	2.5	3.7	2.3	4.5	14.2	7.6	7.1	3.8	4.2	2.9	3.0	100.
~~平~~																		
		[illegible]	[illegible]	[illegible]	[illegible]	[illegible]	[illegible]	[illegible]	[illegible]	[illegible]	[illegible]	[illegible]	[illegible]	[illegible]	[illegible]	[illegible]	[illegible]	
平均	15.0	31.0	25.0	4.3	3.7	2.3	4.3	3.6	3.9	7.9	24.5	13.2	12.2	6.5	7.3	5.1	5.2	175.0

020745

台灣省氣象局製表

~~每時風向~~,

中華民國 年11月 日 風向計算用紙

	N 349–11	NNE 12–33	NE 34–56	ENE 57–78	E 79–101	ESE 102–123	SE 124–146	SSE 147–168	S 169–191	SSW 192–213	SW 214–236	WSW 239–258	W 259–281	WNW 282–303	NW 304–326	NNW 327–348	Calm	Sum
民31	15	7	54	4	5	1	4	5	2	6	26	2	26	2	17	4	-	180
民32年	26	14	18	2	2	-	1	-	2	-	10	2	12	1	18	1	1	180
3	8	15	42	7	10	1	7	3	3	1	39	10	22	1	8	2	1	180
3	6	1	40	4	4	1	2	2	3	-	59	3	17	-	7	-	21	180
4	15	60	4	3	2	-	3	3	4	3	30	8	6	6	13	9	10	180
5	22	62	15	2	1	3	3	1	1	7	7	11	11	6	4	10	14	180
6	12	73	9	4	-	-	2	2	1	3	15	8	15	9	12	15	-	180
7	11	44	2	8	2	1	2	5	4	4	15	23	21	16	12	9	1	180
8	14	39	8	4	1	2	3	1	1	4	17	24	29	16	5	12	-	180
9	3	24	18	2	3	2	8	3	2	5	30	29	20	15	4	11	1	180
10	7	36	45	2	3	-	3	1	1	3	23	19	11	9	10	7	-	180
11	5	25	36	1	4	1	2	1	1	2	15	36	16	10	19	6	-	180
12	5	12	48	4	7	3	3	3	3	1	19	37	4	9	16	3	1	180
13	4	13	64	3	2	2	2	4	-	-	28	22	8	12	12	4	-	180
14	11	6	30	7	3	3	9	5	3	2	19	28	17	8	17	3	9	180
15	9	64	17	4	3	1	2	3	2	8	30	7	8	7	8	5	2	180
16	9	43	12	3	2	2	6	1	2	10	51	14	11	4	6	4	-	180
17	14	44	11	3	-	3	4	4	2	17	39	1	11	10	8	5	4	180
18	6	47	28	6	4	1	3	-	2	12	31	9	10	10	7	4	-	180
19	7	36	38	7	2	3	3	5	2	[illegible]	[illegible]	4	13	3	5	8	-	180
20	10	41	26	3	1	3	6	2	1	13	18	12	12	[illegible]	11	10	3	180
21	9	57	8	3	2	3	9	2	6	17	23	5	7	11	11	5	2	180
22	6	36	44	1	[illegible]	2	3	7	1	4	31	13	7	7	8	9	7	180
23	12	60	8	5	8	5	5	1	3	7	26	7	12	12	3	3	3	180
24	11	43	23	3	4	1	4	1	5	17	35	4	5	13	9	7	1	180
25	8	36	36	3	2	3	3	1	2	12	36	4	8	6	8	3	5	180
26	6	55	12	3	3	4	8	8	6	13	35	8	7	2	2	1	7	180
27	7	48	32	1	-	2	1	1	5	13	24	10	12	9	10	3	2	180
28	13	37	29	10	3	-	4	7	2	9	30	11	4	3	8	5	5	180
29	3	22	64	2	5	1	3	1	4	3	31	2	6	1	9	2	21	180
30	2	10	44	3	7	3	7	6	2	20	44	13	12	2	3	3	8	180
31	3	17	43	4	4	2	2	3	-	3	17	5	4	4	2	2	8	90
32	1	25	11	5	3	2	-	-	-	7	21	-	-	-	4	2	9	90
33	3	10	11	6	2	4	2	5	1	15	15	1	2	3	4	2	7	90
34	5	16	9	-	4	-	3	2	2	14	9	1	2	3	1	3	19	90
35	15	15	6	4	1	-	2	2	2	15	2	2	3	1	-	4	19	90
合計	393	1193	920	133	99	62	136	101	84	276	930	396	393	246	303	180	185	6030
%	6.5	19.8	15.2	2.2	1.6	1.0	2.3	1.7	1.4	4.6	15.4	6.6	6.5	4.1	5.0	3.0	3.1	100
平均	10.9	33.1	25.6 (~~27~~)	3.7	2.7	1.7	3.8	2.8	2.3	7.7	25.8	11.0	10.9	6.8	8.5	5.0	5.1	~~167.5~~ 167.5

最多

台灣省氣象局製

020746

每時风向

中華民國 年 12月 日 風向計算用紙

	N 349–11	NNE 12–33	NE 34–56	ENE 57–78	E 79–101	ESE 102–123	SE 124–146	SSE 147–168	S 169–191	SSW 192–213	SW 214–236	WSW 239–258	W 259–281	WNW 282–303	NW 304–326	NNW 327–348	Calm	Sum
民前1	12	3	86	2	2	1	3	-	4	3	18	8	17	5	16	3	1	186
民國元年	64	82	15	1	2	-	4	-	6	1	24	1	12	-	22	2	-	186
2	15	12	55	5	2	1	2	2	3	1	44	9	49	2	8	3	3	186
3	7	3	68	-	3	-	9	1	-	1	40	5	15	-	8	-	26	186
4	17	18	8	3	1	-	-	-	-	5	27	16	16	3	12	15	7	186
5	14	81	3	5	-	2	-	2	-	1	18	16	7	12	6	12	7	186
6	8	67	10	1	1	4	1	-	-	3	26	11	18	10	17	9	-	186
7	8	68	3	5	2	2	4	6	-	3	13	24	26	14	7	9	2	186
8	16	62	-	1	1	2	1	2	2	8	16	16	27	15	9	9	-	186
9	15	39	26	3	2	-	5	4	4	7	20	16	11	15	5	11	3	186
10	6	43	85	4	1	3	1	3	2	7	19	30	12	6	12	9	-	186
11	4	25	67	1	2	2	-	4	-	2	20	28	12	4	13	8	-	186
12	3	27	62	5	3	2	-	2	1	6	12	25	12	8	11	6	1	186
13	4	32	14	7	2	3	-	3	2	1	20	28	8	5	16	5	2	186
14	11	28	47	1	2	1	3	4	1	3	18	27	13	7	10	3	7	186
15	3	70	9	4	4	4	1	6	1	14	28	13	8	8	8	3	2	186
16	4	43	73	2	2	2	4	5	2	27	31	12	10	12	10	7	-	186
17	14	59	17	-	2	3	3	2	2	9	29	13	12	6	9	6	-	186
18	6	43	17	3	3	4	5	6	4	18	31	10	13	5	14	3	1	186
19	11	54	21	3	-	2	4	4	2	14	28	14	9	5	5	8	2	186
20	4	64	13	2	2	3	4	1	6	22	24	8	6	7	4	6	-	186
21	8	67	7	-	1	7	6	4	-	24	24	7	6	11	16	6	1	186
22	8	29	31	3	1	4	4	4	3	19	47	5	10	8	18	4	4	186
23	9	60	10	4	3	3	3	1	3	25	13	8	9	10	11	6	8	186
24	4	65	35	1	2	-	2	2	1	28	24	17	4	9	7	3	4	186
25	16	29	40	3	-	2	2	1	2	13	34	5	5	8	9	8	2	186
26	8	56	13	6	3	3	-	1	-	9	38	15	7	10	9	5	3	186
27	7	48	31	2	3	3	5	1	1	23	26	6	10	4	4	3	9	186
28	14	57	55	2	7	-	-	-	1	3	24	3	4	8	7	7	-	186
29	5	8	64	2	8	3	8	7	2	5	45	3	5	3	2	3	19	186
30	4	13	29	6	2	3	2	2	-	11	49	6	3	1	8	7	19	186
31	2	18	31	4	-	1	1	-	-	8	13	4	3	4	1	2	9	93
32	1	22	20	4	2	2	-	2	1	9	11	2	2	2	7	1	6	93
33	5	29	22	3	1	-	-	-	-	3	10	4	8	2	4	2	6	93
34	4	26	3	3	2	1	2	3	2	17	7	1	-	2	2	3	12	93
35	7	31	2	3	3	2	9	3	-	11	9	3	5	4	1	2	4	93
合計	349	1449	1036	85	71	69	87	73	58	340	889	419	364	233	~~338~~ 332	~~208~~ 199	168	6231
%	5.6	23.2	16.7	1.5	1.1	1.1	1.4	1.2	0.9	5.5	14.3	6.7	5.8	3.8	5.3	3.2	2.7	100
平均	9.7	40.2	28.8	2.4	2.0	1.9	2.4	2.0	1.6	9.4	24.7	11.6	10.1	6.5	9.2	5.5	4.7	172.7

020747

台灣省氣象局製

宜蘭

(12)

020748

宜蘭　自鉄亜 1935年12月(1936 開始報版)
至1946年共11年

累年風向回數 (1936－1946)

中華民國　年　月　日　風向計算用紙　一月

	N 349-11	NNE 12-33	NE 34-56	ENE 57-78	E 79-101	ESE 102-123	SE 124-146	SSE 147-168	S 169-191	SSW 192-213	SW 214-236	WSW 237-258	W 259-281	WNW 282-303	NW 304-326	NNW 327-348	Calm	Sum
民25	12	10	17	8	2	2	4	3	8	11	15	12	21	9	6	7	39	186
26	5	6	19	14	2	3	7	2	5	8	27	32	21	5	11	3	16	186
27	4	8	24	15	5	1	2	—	3	7	21	32	25	3	7	3	29	186
28	6	14	22	18	4	3	6	1	1	6	22	22	21	8	3	6	23	186
29	7	10	16	9	6	5	5	3	2	5	21	17	21	9	7	4	39	186
30	4	6	5	13	5	6	2	2	5	4	13	23	25	15	10	5	33	186
31	10	7	2	5	8	—	3	—	2	—	3	7	10	8	6	4	18	93
32	5	6	3	5	5	1	—	2	1	1	8	13	18	7	1	—	17	93
33	2	4	11	18	3	4	1	2	—	—	2	6	7	8	6	1	17	93
34	3	6	3	6	13	1	2	2	1	—	1	3	13	5	7	1	26	93
35	4	7	9	5	2	2	—	1	1	10	14	7	8	2	—	2	19	93
合計	59	84	131	116	55	28	32	18	29	52	148	174	200	79	64	36	276	1581
平均	5.4	7.6	11.9	10.5	5.0	2.5	2.9	1.7	2.6	4.7	13.5	15.8	18.2	7.2	5.8	3.3	25.1	143.7
%	3.7	5.3	8.3	7.3	3.5	1.8	2.0	1.4	1.8	3.3	9.4	10.9	12.6	5.0	4.0	2.3	17.4	100.0

	N	NNE	NE	ENE	E	ESE	SE	SSE	S	SSW	SW	WSW	W	WNW	NW	NNW	Calm	Sum
民25	25.0	24.6	62.6	15.5	2.1	3.4	6.9	2.5	8.6	9.1	13.1	11.0	16.9	10.0	7.0	17.2	9.4	245.9
26	8.0	13.8	56.5	40.3	3.5	3.1	4.6	3.0	5.4	11.3	45.6	49.6	30.8	8.5	24.6	5.1	3.0	331.5
27	2.3	16.7	98.7	50.5	11.8	1.5	5.3	—	3.7	9.1	45.5	55.7	41.4	2.2	20.6	5.7	3.7	374.4
28	14.0	31.1	78.8	60.8	8.8	5.9	11.2	1.6	2.8	7.2	37.8	37.2	[illegible]	10.4	8.9	14.2	4.0	360.9
29	7.9	28.0	66.5	24.8	12.5	7.1	12.5	4.6	2.7	7.3	31.4	[illegible]	26.4	12.5	29.6	10.2	10.6	331.5
30	10.5	11.8	15.6	35.2	12.9	8.3	4.9	2.5	8.5	4.4	17.7	38.3	15.2	18.4	20.4	11.9	6.9	279.5
31	27.3	19.6	7.8	13.7	19.5	—	7.0	—	3.0	—	2.7	11.7	7.3	10.4	10.8	7.1	3.3	185.2
32	17.0	15.7	6.2	22.5	13.4	2.0	—	2.4	1.3	1.5	14.7	25.4	28.7	8.5	1.0	—	1.3	162.6
33	3.0	9.6	35.1	73.1	13.3	7.8	2.3	3.3	—	—	4.8	18.6	9.3	9.6	9.1	2.2	2.5	195.6
34	6.7	16.0	9.7	18.0	42.9	2.5	2.8	4.2	1.2	—	1.0	4.5	17.1	7.9	8.4	10.0	3.2	163.1
35	7.4	18.8	29.4	8.1	6.0	8.5	—	1.2	1.5	13.3	24.3	8.2	12.2	3.4	—	3.7	3.6	149.6
合計	[illegible]	[illegible]	[illegible]	[illegible]	[illegible]	[illegible]	[illegible]	26.3	31.7	[illegible]	[illegible]	287	[illegible]	[illegible]	[illegible]	[illegible]	[illegible]	[illegible]
平均	[illegible]	[illegible]	[illegible]	[illegible]	[illegible]	[illegible]	[illegible]	[illegible]	[illegible]	[illegible]	[illegible]	[illegible]	[illegible]	[illegible]	[illegible]	[illegible]	[illegible]	[illegible]
%	[illegible]	[illegible]	[illegible]	[illegible]	[illegible]	[illegible]	[illegible]	[illegible]	[illegible]	[illegible]	[illegible]	[illegible]	[illegible]	[illegible]	[illegible]	[illegible]	[illegible]	[illegible]
[illegible]				3.1	3.1	1.8	1.9		1.2	1.5	1.7	1.7	1.6	1.3	[illegible]	[illegible]	[illegible]	1.74

020748

99

中華民國 年 月 日 風向計算用紙 三月

	N 349-11	NNE 12-33	NE 34-56	ENE 57-78	E 79-101	ESE 102-123	SE 124-146	SSE 147-168	S 169-191	SSW 192-213	SW 214-236	WSW 239-258	W 259-281	WNW 282-303	NW 304-326	NNW 327-343	Calm	Sum
民25	[illegible]	[illegible]	29	[illegible]	5	[illegible]	[illegible]	—	3	5	20	[illegible]	[illegible]	[illegible]	3	5	18	186
26	4	9	23	9	11	2	8	5	4	4	13	19	13	7	3	5	51	186
27	9	13	13	14	10	2	8	3	2	6	24	27	10	6	5	2	43	186
28	10	7	20	23	6	3	10	2	2	4	15	15	16	15	11	6	21	186
29	13	8	10	13	14	4	7	3	2	3	13	17	17	10	13	4	35	185
30	3	12	8	17	6	6	10	3	2	2	9	15	28	10	10	5	40	186
31	2	8	4	13	7	6	3	1	—	1	3	6	8	6	6	2	17	93
32	1	5	5	12	5	8	—	—	2	3	4	9	11	7	1	1	18	93
33	3	3	4	4	8	4	5	2	1	1	1	5	11	10	11	2	18	93
34	3	6	9	7	4	4	3	2	3	—	12	4	14	6	7	2	7	93
35	4	4	16	6	5	1	1	1	1	-	6	6	5	3	4	2	28	93
合計	58	86	141	130	84	45	60	21	22	25	[illegible]	[illegible]	[illegible]	[illegible]	[illegible]	[illegible]	297	1581
平均	5.8	7.8	12.8	11.8	7.4	4.1	5.5	1.9	2.0	2.3	10.0	13.2	[illegible]	8.0	6.7	3.4	27.0	143.7
	2.0	[illegible]	[illegible]	[illegible]	[illegible]	[illegible]	[illegible]	[illegible]	[illegible]	[illegible]	[illegible]	[illegible]	[illegible]	[illegible]	[illegible]	1.7	[illegible]	[illegible]
民25	34.2	29.9	117.8	35.5	12.3	10.4	11.4	—	3.5	5.5	22.2	26.5	23.7	12.0	6.3	15.1	4.7	361.5
26	11.2	26.5	64.2	17.1	24.2	6.3	10.8	7.0	4.7	—	18.3	27.5	17.1	10.7	3.6	15.5	8.1	273.7
27	27.3	28.1	36.3	43.8	18.6	2.8	22.7	1.5	2.3	11.7	30.0	39.7	16.4	8.2	17.5	3.0	6.4	316.3
28	21.8	17.4	54.7	81.3	13.4	8.4	20.5	2.6	1.7	4.9	23.0	26.8	25.7	10.4	39.3	7.2	4.1	369.2
29	44.3	30.7	25.8	45.0	29.8	8.6	11.5	6.3	2.5	4.1	22.6	30.3	24.8	25.3	30.5	8.5	7.0	337.6
30	15.4	31.1	19.1	59.9	9.9	11.5	18.6	5.0	3.7	3.5	13.8	22.7	40.3	50.8	22.3	22.1	8.6	334.3
31	2.7	20.0	8.0	40.9	24.1	12.5	13.3	2.0	—	1.3	3.2	8.0	7.9	7.4	13.9	3.0	4.6	172.6
32	3.3	13.2	11.0	37.0	14.2	16.1	—	—	3.2	5.8	6.5	12.7	16.3	12.7	1.0	1.7	1.5	161.1
33	9.5	9.7	8.0	12.5	29.9	11.8	13.7	2.3	1.8	0.7	3.0	7.6	20.6	15.6	12.9	2.7	1.7	164.0
34	8.1	20.5	30.2	36.4	17.2	14.5	10.0	3.0	2.7	—	22.2	5.4	22.9	8.4	16.2	3.4	1.8	219.9
35	7.3	14.9	57.4	15.4	15.3	3.5	7.0	1.0	3.0	—	13.3	8.3	11.4	14.2	4.5	2.5	2.3	181.3
合計	172.1	[illegible]	[illegible]	[illegible]	[illegible]	[illegible]	[illegible]	[illegible]	[illegible]	37.6	[illegible]	216.5	[illegible]	153.7	185.9	[illegible]	[illegible]	[illegible]
平均	[illegible]	[illegible]	[illegible]	[illegible]	[illegible]	[illegible]	[illegible]	[illegible]	[illegible]	[illegible]	[illegible]	[illegible]	[illegible]	[illegible]	[illegible]	[illegible]	[illegible]	[illegible]
	[illegible]	[illegible]	[illegible]	[illegible]	[illegible]	[illegible]	[illegible]	[illegible]	1.6	1.3	[illegible]	[illegible]	[illegible]	[illegible]	[illegible]	[illegible]	1.7	152.0
	2.6	[illegible]	2.1	3.3	2.1	2.3	2.3	1.5	[illegible]	[illegible]	[illegible]	[illegible]	[illegible]	1.7	2.3	[illegible]	0.2	[illegible]

020750

台灣省氣象局製

中華民國　年　月　日　風向計算用紙　四月

	N 349 11	NNE 12 33	NE 34 56	ENE 57 78	E 79 101	ESE 102 123	SE 124 146	SSE 147 168	S 169 191	SSW 192 213	SW 214 236	WSW 237 258	W 259 281	WNW 282 303	NW 304 326	NNW 327 348	Calm	Sum
25	4	1	22	23	9	6	7	2	1	4	11	14	23	1	4	3	13	140
26	4	6	10	23	6	2	4	4	4	2	12	14	3	4	6	—	60	140
27	6	12	11	13	16	6	10	2	1	1	6	1	20	4	1	4	4	100
28	1	1	12	12	17	7	4	3	1	2	1	1	24	17	1	3	9	100
29	3	7	21	22	11	3	6	1	2	3	4	14	12	8	7	1	3	140
30	6	5	14	16	4	6	1	2	1	4	10	14	17	6	14	1	3	140
31	1	2	4	14	4	3	1	—	—	2	1	2	5	3	3	1	3	90
32	4	6	1	14	7	4	6	—	—	1	1	4	1	4	10	4	11	90
33	—	—	4	9	6	4	1	1	1	4	2	2	9	7	7	1	2	90
34	1	4	7	10	7	4	3	—	4	—	1	3	10	6	7	2	13	90
35	6	10	7	5	—	10	1	—	—	—	4	1	8	4	1	4	29	90
合計	54	86	121	162	94	59	60	19	16	23	82	102	140	82	73	32	325	1530
平均	4.9	7.8	11.0	14.7	8.5	5.4	5.5	1.7	1.5	2.1	7.5	9.3	12.7	7.5	6.6 6.8	2.7	29.5 29.6	139.1
	3.6	5.6	7.9	10.6	6.1	3.9	3.9	1.2	1.0	1.5	5.4	6.7	9.1	5.4	4.8	2.1	21.2	100.0
25	12.0	3.7.6	4.N	4.A.3	1.A.N	13.6	10.0	2.0	0.9	1.0	13.P	17.A	2.P.2	2.6.2	12.3.A	1.0	2.A	32.P.1
26	11.P	10.2	22.1	1.K.7	11.2	P.2	11.3	1.3	P.P	2.0	3.2.6	N.P	2.5	A.6	1.A.1	—	7.4	2.3.0
27	13.3	3.K.3	2.4.N	4.2.3	3.7.P	16.P	2.N	1.1	1.6	0.5	P.3	2.0	2.K.7	6.3	1.N.A	6.9	4.A	2.A.4
28	14.6	3.7.2	3.1.6	3.A.S	3.7.0	16.P	1.N.2	4.K	1.0	4.0	2.A.7	2.P.6	3.P.9	2.2.P	6.4	1.0	1.7	3.2.A.1
29	8.3	16.4	4.2.3	1.K.A	2.A.4	2.P	11.7	A.K	2.A	3.1	10.2	6.2.3	14.7	12.—	A.P	P.3	12.—	2.7.6
30	12.7	2.2.2	12.3	3.K.4	2.1.2	11.0	7.3	1.7	1.7	1.5.2	11.7	18.K	21.1	7.A	1.A.6	1.2	3.P	2.A.0.1
31	2.K	1.0	1.4.7	1.2.3	1.4.3	1.P.3	1.4.P	—	—	3.0	1.7	4.1	4.0	3.6	2.P	1.1	1.3	1.2.P
32	A.7	1.6.3	2.1.7	3.P.2	14.6	1.0.5	14.0	—	—	1.K	1.K	1.6.9	6.P	1.K.2	14.7	A.1	1.K	1.0.0.P
33	—	—	11.3	2.0.P	1.K.K	1.K.0	10.2	4.7	1.2	1.2	1.4	3.3	10.7	12.2	12.1	1.3	1.7	1.2.9.0
34	11.0	10.2	1.9.6	2.8.9	1.5.6	11.3	2.5	—	7.4	—	5.6	3.2	14.9	7.1	9.6	2.1	2.2	1.6.8.9
35	1.8.8	3.0.8	3.1.K	1.8.7	—	5.4.0	1.0	—	—	—	4.4	1.5	1.6	8.8	1.3	4.5	4.9	1.8.6.7
合計	116.8	222.2	303.0	4.1.3.8	2.1.6.2	17.5.[illegible]	9.5.7	2.[illegible]	26.5	25.6	123.9	1.4.5.0	1.8.K	1.2.0.3	1.2.2.2	K.4.3	K.3.4	2.5.3.5
平均	[illegible]	2.1.5	[illegible]	[illegible]	[illegible]	[illegible]	[illegible]	[illegible]	2.4.1	2.3.3	1.7	1.2.4	1.8.2	[illegible]	1.1.1	[illegible]	[illegible]	[illegible]
	2.1	2.7	2.4	2.7	1.3	2.3	2.3	1.2	1.7	1.1	1.2	1.3	1.3	1.2	1.7	1.7	.52	1.6

台灣省氣象局製表

02075

1.00

中華民國 年 月 日 風向計算用紙 五月

	N 349–11	NNE 12–33	NE 34–56	ENE 57–78	E 79–101	ESE 102–123	SE 124–146	SSE 147–168	S 169–191	SSW 192–213	SW 214–236	WSW 239–258	W 259–281	WNW 282–303	NW 304–326	NNW 327–343	Calm	Sum
民25	6	10	19	22	25	5	2	4	4	4	10	14	20	13	6	—	22	146
26	2	5	18	22	18	5	1	4	—	2	6	8	10	5	3	3	24	146
27	9	3	22	16	12	6	6	1	3	1	8	14	17	10	8	1	34	146
28	10	7	17	21	13	21	12	1	5	2	5	9	12	14	12	7	17	146
29	7	3	16	21	7	7	6	1	—	2	11	17	8	12	4	3	5	146
30	1	4	6	27	19	8	4	3	4	1	4	8	11	8	5	4	59	146
31	3	1	5	16	9	2	2	—	—	4	3	3	7	4	5	1	28	93
32	1	4	7	7	13	4	1	1	—	—	1	3	8	10	4	4	25	93
33	3	—	1	7	12	9	2	2	1	—	1	1	8	1	6	1	38	93
34	3	4	3	7	6	7	3	2	1	—	8	2	6	9	5	1	31	93
35	1	10	15	5	3	—	2	3	2	1	7	2	6	3	5	3	28	93
合計	55	61	129	171	137	72	45	19	20	17	59	81	113	90	63	28	432	1581
平均	4.2	5.5	11.7	15.5 (15.6)	12.5	6.7	3.7	1.7	1.8	1.6	5.4	7.3	10.3	8.2	5.7	2.6	39.3	143.7
%	[illegible]	[illegible]	[illegible]	[illegible]	[illegible]	[illegible]	[illegible]	1.3	[illegible]	[illegible]	[illegible]	[illegible]	[illegible]	[illegible]	[illegible]	[illegible]	[illegible]	[illegible]

	N	NNE	NE	ENE	E	ESE	SE	SSE	S	SSW	SW	WSW	W	WNW	NW	NNW	Calm	Sum
民25	22.4	4.7	39.7	57.6	44.0	7.6	1.8	4.7	4.0	3.6	10.5	16.6	21.3	11.1	4.4	--	5.2	258.3
26	4.0	9.9	37.2	54.1	37.5	9.4	0.8	4.1	—	[illegible]	[illegible]	[illegible]	[illegible]	[illegible]	[illegible]	[illegible]	8.9	205.4
27	16.7	35.8	57.9	48.3	30.5	13.7	14.0	0.5	2.9	2.3	8.0	18.6	18.5	11.0	7.4	2.3	6.1	298.3
28	16.0	21.4	42.2	66.7	24.9	50.4	29.2	0.7	4.7	2.1	6.1	14.1	13.8	19.6	14.3	8.8	3.0	338.3
29	8.9	9.5	33.9	54.3	16.5	14.5	7.8	1.0	—	4.0	14.8	24.8	8.9	[illegible]	3.9	9.7	1.1	237.8
30	2.8	6.6	11.5	65.9	35.2	11.7	6.4	5.5	3.5	1.0	4.0	71.0	10.9	8.1	6.3	3.9	13.7	206.1
31	3.0	1.3	19.2	42.2	21.3	6.3	3.7	—	—	4.4	3.7	3.9	7.9	4.9	5.5	1.8	3.8	132.8
32	1.8	8.8	16.9	23.1	39.1	11.7	3.7	4.8	—	—	1.8	4.5	11.5	13.4	6.5	7.5	3.1	158.2
33	3.1	—	1.5	21.4	35.2	21.9	9.2	2.7	1.2	—	1.2	2.0	11.2	1.3	8.0	1.3	4.8	123.0
34	9.0	9.5	8.3	21.9	13.5	19.2	7.5	3.4	1.0	—	3.7	2.8	8.2	11.5	7.2	0.7	4.2	131.9
35	2.2	27.8	43.0	10.7	5.3	—	2.5	—	2.7	1.3	6.8	1.5	6.8	3.7	5.9	3.7	3.8	127.7
合計	76.5	146.3	311.3	[illegible]	[illegible]	151.7	86.6	27.4	[illegible]	22.2	[illegible]	[illegible]	127.4	102.4	72.9	48.6	53.5	2313.5
平均	[illegible]	[illegible]	[illegible]	42.[illegible]	[illegible]	[illegible]	[illegible]	[illegible]	[illegible]	21.[illegible]	[illegible]	[illegible]	[illegible]	[illegible]	[illegible]	[illegible]	[illegible]	[illegible]
平均	1.7	2.6	2.6	2.7	2.0	2.2	2.1	1.4	1.0	1.3	1.3	1.8	1.1	1.1	1.3	1.6	0.2	1.4

020752

台灣省氣象局製

中華民國 年 月 日 風向計算用紙 5月

	N 349-11	NNE 12-33	NE 34-56	ENE 57-78	E 79-101	ESE 102-123	SE 124-146	SSE 147-168	S 169-191	SSW 192-213	SW 214-236	WSW 237-258	W 259-281	WNW 282-303	NW 304-326	NNW 327-348	Calm	Sum
年25	6	7	18	18	21	14	2	1	1	2	3	13	28	8	8	3	26	180
26	1	8	10	9	14	10	5	—	—	2	6	8	10	15	3	3	74	180
27	3	15	11	18	23	10	5	3	1	2	3	17	15	12	11	2	29	180
28	1	18	6	3	77	7	5	2	4	2	8	5	14	10	22	7	47	180
29	7	6	8	16	23	7	5	3	1	1	8	5	14	7	4	2	57	180
30	1	6	7	17	24	7	10	4	2	—	4	6	6	2	3	3	72	180
31	3	4	5	4	7	8	1	2	—	1	1	4	6	4	5	2	33	90
32	2	3	5	4	10	11	4	—	—	—	5	2	6	2	5	5	28	90
33	1	1	3	7	8	6	6	1	—	—	3	2	6	1	4	1	40	90
34	6	5	7	8	9	4	1	1	—	—	5	2	—	1	3	6	32	90
35	6	4	5	18	6	6	8	—	2	2	2	2	4	1	4	1	29	90
合計	37	73	96	140	162	90	47	17	11	12	50	67	109	53	63	29	474	1530
平均	3.4	6.6	8.7	12.7	14.7	8.2	4.3	1.6	1.0	1.1	4.6	6.1	9.9	4.8	5.7	2.6	43.1	139.1
%	2.4	4.8	6.3	9.1	10.6	5.9	3.1	1.1	0.7	0.8	3.3	4.4	7.1	3.5	4.1	1.9	30.9	100.0
年25	11.3	10.6	34.4	32.8	31.8	37.7	4.0	0.6	0.7	1.6	5.2	11.3	28.2	7.0	7.3	5.1	6.8	244.6
26	2.8	13.1	26.5	52.1	30.7	17.7	7.2	—	—	2.0	8.2	7.1	8.8	4.2	5.3	2.3	8.8	187.8
27	3.8	41.8	31.2	43.1	51.1	17.7	5.4	3.2	0.8	1.8	2.8	17.7	14.5	10.7	11.8	3.3	5.6	265.4
28	1.3	28.4	35.0	27.4	27.5	14.7	5.0	1.8	4.1	1.8	10.0	4.5	13.5	12.8	19.4	1.0	4.7	208.0
29	14.8	13.8	16.7	33.8	48.8	13.8	18.4	5.1	1.0	0.8	10.7	5.1	13.2	12.2	3.8	6.7	12.3	221.3
30	0.7	11.5	13.7	32.6	44.4	11.4	6.4	17.5	3.8	—	2.8	6.8	4.8	1.5	2.1	2.8	11.8	232.8
31	3.5	5.2	17.4	18.0	18.3	16.3	2.3	8.3	—	1.6	1.0	5.3	7.8	9.8	5.5	1.8	3.8	132.8 → 123.1
32	2.0	7.6	14.6	14.1	26.5	4.4	8.3	—	—	—	6.0	2.3	6.6	4.8	6.1	5.7	3.5	130.6
33	0.7	2.2	5.4	15.1	23.5	18.1	13.5	1.0	—	—	5.8	2.5	11.4	2.3	5.8	1.5	2.1	111.0
34	12.5	13.1	13.5	22.6	32.8	10.2	0.7	1.7	—	—	6.0	2.3	—	0.7	2.7	1.6	4.5	129.7
35	16.4	10.1	18.6	37.9	36.2	25.9	17.8	—	5.5	4.0	1.4	2.5	5.6	1.0	4.1	3.0	3.0	192.8
合計	[illegible]	[illegible]	227.0	[illegible]	[illegible]	[illegible]	[illegible]	[illegible]	16	[illegible]	[illegible]	[illegible]	[illegible]	[illegible]	[illegible]	[illegible]	[illegible]	[illegible]
平均	[illegible]	[illegible]	[illegible]	[illegible]	[illegible]	[illegible]	[illegible]	[illegible]	[illegible]	[illegible]	[illegible]	[illegible]	[illegible]	[illegible]	[illegible]	[illegible]	[illegible]	[illegible]
平均	[illegible]	2.3	2.1	2.6	2.3	2.3	2.1	2.3	1.4	1.1	1.2	1.0	2.1	1.7	1.0	1.2	0.2	1.3

020753

台湾省氣象局製

中華民國　年　月　日　風向計算用紙　七月

	N 349-11	NNE 12-33	NE 34-56	ENE 57-78	E 79-101	ESE 102-123	SE 124-146	SSE 147-168	S 169-191	SSW 192-213	SW 214-236	WSW 239-258	W 259-281	WNW 282-303	NW 304-326	NNW 327-343	Calm	Sum
民25	6	18	15	14	27	25	7	3	1	2	3	12	20	15	5	4	13	146
26	5	6	11	8	22	25	8	3	—	1	3	5	11	7	14	4	36	146
27	2	4	16	15	31	7	7	—	1	2	3	8	17	11	12	1	44	146
28	5	[illegible]	22	11	25	18	15	1	—	2	15	11	14	1	[illegible]	3	18	146
29	2	12	15	10	16	21	32	3	2	2	4	4	7	11	10	7	21	146
30	5	7	8	4	22	15	14	13	5	—	1	1	8	7	6	4	64	146
31	2	4	4	8	7	8	16	4	1	—	1	3	2	3	6	2	20	93
32	—	2	5	8	7	13	8	7	1	—	2	—	4	3	8	8	17	93
33	2	5	6	8	7	7	6	17	2	—	1	—	2	1	4	1	26	93
34	4	3	6	10	9	2	[illegible]	—	1	1	2	2	9	3	5	5	31	93
35	4	2	6	11	14	5	1	1	1	4	1	4	12	6	1	3	17	93
合計	[illegible]	72	[illegible]	[illegible]	198	147	115	[illegible]	[illegible]	[illegible]	36	[illegible]	107	[illegible]	[illegible]	[illegible]	311	[illegible]
平均	4.4	6.5	9.1	8.8	18.0	13.3	10.5	4.7	1.3	1.3	3.3	4.7	8.7	6.7	8.6	3.8	28.3	143.7

	N	NNE	NE	ENE	E	ESE	SE	SSE	S	SSW	SW	WSW	W	WNW	NW	NNW	Calm	Sum
民25	11.7	44.2	18.8	40.8	61.8	101.1	36.2	4.8	0.8	3.5	4.2	14.4	18.8	15.0	4.2	7.0	3.5	387.1
26	8.6	16.3	24.8	16.0	80.1	67.7	40.8	5.1	—	0.8	5.2	5.6	12.7	6.7	16.2	4.8	5.1	317.7
27	5.2	5.2	34.6	31.0	77.1	14.7	16.5	—	0.5	3.2	6.4	8.4	17.3	13.3	18.3	1.8	7.5	262.0
28	12.8	22.2	26.3	24.8	62.8	54.7	61.5	1.0	—	1.8	22.3	12.8	16.3	7.2	34.3	3.4	5.1	370.5
29	18.8	52.5	32.8	33.4	38.0	80.4	16.8	5.3	3.3	2.5	4.8	6.7	8.4	30.2	24.6	12.2	4.2	536.6
30	8.8	14.8	18.3	7.1	47.4	27.[illegible]	50.8	51.2	6.7	—	1.3	1.7	7.4	5.8	5.5	6.2	13.7	275.0
31	4.5	7.8	76.7	17.8	21.1	38.5	83.3	26.7	0.7	—	0.7	6.5	1.7	5.8	13.4	5.7	4.1	256.3
32	—	5.8	11.1	21.3	27.3	48.3	41.7	43.4	—	—	5.0	—	4.7	4.6	11.8	26.6	1.6	258.3
33	2.5	5.6	13.0	18.1	23.7	20.8	24.2	108.6	4.5	—	0.8	—	2.5	1.5	4.8	1.0	1.7	235.4
34	8.0	5.5	16.5	20.3	29.0	7.0	—	—	0.7	0.8	2.0	1.9	9.2	3.0	6.3	5.0	5.3	120.5
35	11.8	6.3	18.4	27.5	35.3	18.8	2.0	2.0	2.2	1.8	[illegible]	[illegible]	[illegible]	8.2	1.8	5.0	2.5	165.8
合計	[illegible]	90.4	[illegible]	[illegible]	[illegible]	[illegible]	[illegible]	[illegible]	19.5	[illegible]	[illegible]	[illegible]	[illegible]	[illegible]	[illegible]	[illegible]	51.3	[illegible]
平均	[illegible]	17.1	[illegible]	[illegible]	[illegible]	[illegible]	[illegible]	[illegible]	[illegible]	[illegible]	[illegible]	[illegible]	[illegible]	[illegible]	[illegible]	[illegible]	[illegible]	[illegible]
[illegible]	2.1	2.6	2.3	2.4	2.5	3.3	4.6	4.8	1.6	1.3	1.2	1.3	1.1	1.4	1.5	1.7	9.7	2.0

020754

台灣省氣象局製

中華民國　年　月　日　風向計算用紙　八月

	N 349-11	NNE 12-33	NE 34-56	ENE 57-78	E 79-101	ESE 102-123	SE 124-146	SSE 147-168	S 169-191	SSW 192-213	SW 214-236	WSW 237-258	W 259-281	WNW 282-303	NW 304-326	NNW 327-348	Calm	Sum
民25	10	7	12	19	23	16	11	3	6	1	8	8	23	7	8	2	22	186
26	3	8	5	6	12	34	16	2	—	2	7	—	6	6	4	7	68	186
27	3	5	10	4	32	12	4	—	1	4	4	15	15	7	10	2	58	186
28	4	8	10	14	23	19	17	4	4	2	6	6	16	11	8	3	31	186
29	2	8	20	14	25	8	24	2	—	—	4	9	8	9	1	1	51	186
30	2	8	4	15	24	19	8	3	1	1	2	1	9	6	15	7	61	186
31	5	3	6	1	10	15	5	1	—	—	1	1	5	6	7	4	23	93
32	3	2	—	1	9	9	8	—	3	1	—	—	—	5	8	3	41	93
33	6	2	2	2	3	13	18	9	2	1	—	1	—	2	5	4	21	93
34	2	3	9	7	9	4	1	[illegible]	1	[illegible]	2	3	14	4	6	5	23	93
35	4	1	7	10	9	2	3	1	—	5	—	8	5	10	3	—	25	93
合計	44	55	85	93	179	151	110	25	18	17	34	52	101	73	75	38	431	1587
平均	4.0	5.0	7.7	8.5	16.3	13.7	10.0	2.3	1.6	1.6	3.1	4.7	9.2	6.6	6.8	3.5	39.2	143.7
%	2.8	3.5	5.4	5.9	11.3	9.5	6.9	1.6	1.1	1.1	2.3	3.3	6.4	4.6	4.7	2.4	27.3	100.0
民25	21.1	11.3	29.1	40.9	55.0	74.7	50.4	5.5	6.1	0.7	11.9	9.0	24.5	5.4	17.8	26	5.7	371.7
26	3.4	15.2	6.5	17.0	20.2	105.6	70.2	2.1	—	2.4	10.6	—	14.5	17.3	10.9	29.3	5.9	332.6
27	2.3	9.2	18.8	8.6	70.4	19.6	5.7	—	1.8	5.2	4.9	18.4	15.8	10.5	10.3	3.1	9.5	215.0
28	10.3	18.5	22.6	37.0	58.7	61.4	6.9	5.2	3.4	2.8	6.6	9.0	25.8	26.5	14.5	3.0	6.0	372.4
29	3.4	14.2	20.8	69.4	50.1	48.8	95.9	2.4	—	—	7.2	14.8	10.4	11.4	0.7	0.7	10.8	411.2
30	4.0	15.6	8.6	27.0	40.6	43.6	21.6	3.5	1.0	1.0	1.5	1.2	11.2	6.0	36.6	21.4	12.6	267.0
31	9.2	11.0	14.4	1.3	30.8	56.7	22.6	3.7	—	—	2.3	6.0	9.4	9.0	9.9	7.6	1.6	195.5
32	3.3	4.9	—	4.0	20.6	19.9	20.2	—	6.5	2.8	—	—	—	10.0	11.5	6.7	0.9	111.3
33	7.6	3.0	3.2	3.7	16.8	37.6	69.5	45.3	15.5	2.2	—	1.5	—	2.0	5.4	3.9	2.1	219.3
34	4.2	3.6	29.2	22.2	36.3	24.8	1.2	—	3.0	—	1.6	6.5	21.7	7.8	10.0	11.9	1.5	185.5
35	8.4	2.8	18.4	21.8	20.7	8.2	4.3	1.0	2.1	8.7	—	9.1	5.1	12.7	10.4	—	2.1	134.7
合計	[illegible]	[illegible]	221.6	252.9	[illegible]	[illegible]	[illegible]	[illegible]	[illegible]	25.8	[illegible]	[illegible]	[illegible]	118.8	141.3	[illegible]	[illegible]	[illegible]
平均	[illegible]	[illegible]	[illegible]	[illegible]	[illegible]	[illegible]	[illegible]	[illegible]	[illegible]	[illegible]	42.4	[illegible]	[illegible]	[illegible]	[illegible]	[illegible]	[illegible]	[illegible]
平均	[illegible]	2.0	2.6	2.7	[illegible]	3.5	2.9	2.7	[illegible]	1.5	[illegible]	[illegible]	[illegible]	[illegible]	[illegible]	[illegible]	0.1	1.8

台灣省氣象局製

020756

102,

中華民國 年 月 日 風向計算用紙 九月

	N 349 11	NNE 12 33	NE 34 56	ENE 57 78	E 79 101	ESE 102 123	SE 124 146	SSE 147 168	S 169 191	SSW 192 213	SW 214 236	WSW 239 258	W 259 281	WNW 282 303	NW 304 326	NNW 327 343	Calm	Sum
合計																		
平均	4.9	6.8	10.8	11.4	12.5	8.4	4.9	2.5	1.8	1.6	7.1	7.3	10.5	6.8	6.8	2.7	32.2	138.1

中華民國 年 月 日 風向計算用紙 1月

	N 349-11	NNE 12-33	NE 34-56	ENE 57-78	E 79-101	ESE 102-123	SE 124-146	SSE 147-168	S 169-191	SSW 192-213	SW 214-236	WSW 237-258	W 259-281	WNW 282-303	NW 304-326	NNW 327-348	Calm	Sum
民25	8	11	7	14	5	1	3	4	2	7	30	28	22	15	11	8	8	186
26	5	12	8	13	17	11	11	2	3	3	6	15	16	18	7	8	35	186
27	6	13	11	16	13	6	11	1	6	6	14	15	11	10	14	11	22	186
28	2	7	17	18	14	7	2	—	5	7	21	12	11	1	4	3	55	186
29	4	6	11	17	16	7	8	6	—	2	11	22	13	7	7	2	26	186
30	7	6	22	6	13	5	2	—	—	5	23	30	31	8	3	4	21	186
31	—	1	4	4	8	4	5	1	—	—	1	1	17	8	6	1	32	93
32	1	4	8	5	10	8	3	—	1	—	1	2	14	11	10	5	12	93
33	1	2	4	6	2	8	7	4	1	4	—	2	12	5	2	2	18	93
34	6	2	6	—	4	1	5	3	—	7	14	5	15	6	3	5	15	93
35	3	7	8	2	2	3	—	—	1	5	17	7	5	2	2	—	29	93
合計	43	71	103	101	110	59	54	18	19	43	138	140	172	87	79	51	293	1581
平均	3.9	6.5	9.4	9.2	10.0	5.4	4.9	1.6	1.7	3.9 (3.5)	12.5 (12.6)	12.7	15.6	7.9	7.2 (9.4)	4.6	26.6	143.9
	2.7	4.5	6.5	6.4	7.0	3.7	3.4	1.1	1.2	2.7	8.7	8.9	10.9	5.5	5.0	3.2	18.6	100.0

	N	NNE	NE	ENE	E	ESE	SE	SSE	S	SSW	SW	WSW	W	WNW	NW	NNW	Calm	Sum
民25	12.4	26.7	18.1	34.5	10.6	2.3	3.6	4.3	2.0	10.4	54.4	48.3	31.4	33.7	23.6	22.0	1.8	338.2
26	8.5	27.6	22.1	40.1	53.0	25.7	26.1	1.7	3.6	3.6	5.8	23.4	23.3	14.5	13.5	27.5	4.8	324.8
27	13.6	32.6	23.8	44.5	30.3	21.3	33.1	0.7	5.2	10.3	37.6	26.0	18.0	22.6	27.7	21.8	5.7	373.8
28	3.2	17.5	48.1	51.6	36.0	16.0	3.0	—	5.8	8.0	22.4	15.9	10.2	1.5	5.8	2.4	8.4	255.8
29	5.4	12.8	26.2	51.7	43.8	14.9	38.7	30.9	—	2.7	18.8	38.0	17.6	9.3	6.9	2.5	8.5	329.7
30	11.5	13.7	54.3	19.9	22.2	15.2	5.7	—	—	6.9	40.6	40.0	48.6	10.0	4.7	7.5	6.1	313.1
31	—	1.3	6.0	12.9	24.4	18.2	12.8	5.7	—	—	1.3	1.2	29.3	13.6	8.3	1.8	3.6	140.4
32	1.7	10.1	12.3	20.1	34.4	14.9	4.9	—	1.7	—	1.3	4.4	29.6	16.8	21.5	14.2	1.0	188.8
33	1.2	7.2	14.5	19.7	31.1	30.5	19.2	3.3	0.8	2.3	—	3.5	26.0	9.8	14.5	2.7	1.6	187.9
34	19.5	10.0	27.3	—	28.3	8.0	25.0	4.8	—	21.5	24.0	7.4	30.6	16.9	8.8	9.7	3.8	219.9
35	8.5	28.7	25.0	8.3	10.5	8.1	—	—	7.7	11.3	28.3	8.5	7.0	2.1	2.7	—	2.3	154.0
合計	[illegible]	182.2	278.7	303.3	[illegible]	173.1	188.5	[illegible]	[illegible]	75.5	[illegible]	[illegible]	[illegible]	[illegible]	[illegible]	117.1	47.7	[illegible]
平均	[illegible]	[illegible]	[illegible]	[illegible]	[illegible]	[illegible]	[illegible]	[illegible]	[illegible]	[illegible]	[illegible]	[illegible]	[illegible]	[illegible]	[illegible]	[illegible]	[illegible]	[illegible]
平均	[illegible]	[illegible]	[illegible]	3.0	[illegible]	[illegible]	[illegible]	[illegible]	[illegible]	[illegible]	[illegible]	[illegible]	[illegible]	[illegible]	1.7	2.2	0.2	1.7

台灣省氣象局製

02757

中華民國 年 月 日 風向計算用紙 十一月

	N 349 – 11	NNE 12 – 33	NE 34 – 56	ENE 57 – 78	E 79 – 101	ESE 102 – 123	SE 124 – 146	SSE 147 – 168	S 169 – 191	SSW 192 – 213	SW 214 – 236	WSW 237 – 258	W 259 – 281	WNW 282 – 303	NW 304 – 326	NNW 327 – 343	Calm	Sum
25	√	8	9	8	10	8	1	2	6	2	38	40	19	7	√	1	11	100
26	9	11	11	24	10	10	5	3	2	4	6	14	20	√	3	4	46	100
27	√	2	13	10	8	√	2	—	6	4	33	34	24	10	√	√	4	100
28	9	12	16	10	10	9	7	2	8	7	19	16	11	6	3	2	33	100
29	9	√	15	10	7	√	3	3	1	6	10	30	16	4	7	3	30	100
30	6	8	12	17	9	8	3	1	1	3	11	27	27	9	2	2	34	100
31	1	1	2	√	4	7	3	3	1	1	—	—	8	9	4	3	38	90
32	—	1	1	10	7	4	3	3	—	2	4	4	19	6	3	3	20	90
33	3	2	9	7	√	6	2	—	3	—	1	√	12	4	√	2	34	90
34	√	9	6	3	2	-	—	1	3	13	4	4	-	2	—	4	34	90
35	—	6	12	2	2	-	1	1	—	8	6	8	8	6	2	-	28	190
合計	[illegible]	[illegible]	[illegible]	[illegible]	[illegible]	[illegible]	[illegible]	[illegible]	[illegible]	[illegible]	[illegible]	[illegible]	[illegible]	[illegible]	[illegible]	[illegible]	[illegible]	[illegible]
平均	4.2	5.8	9.6	8.7	6.7	5.6	2.6	1.6	2.8	4.6	12.7	17.4	14.8	6.2	3.6	2.6	28.4	138.1
%	3.9	11.3	[illegible]	[illegible]	[illegible]	[illegible]	[illegible]	[illegible]	[illegible]	[illegible]	[illegible]	[illegible]	[illegible]	[illegible]	[illegible]	[illegible]	[illegible]	[illegible]
25	10.7	20.3	26.7	16.8	10.0	17.9	1.8	2.4	7.9	1.4	68.4	67.4	24.8	8.0	√√	1.8	3.3	302
26	6.9	24.0	24.0	77.4	19.0	21.8	10.7	1.0	7.9	3.8	7.5	23.9	26.8	√√	4.2	6.5	4.9	276.4
27	12.3	3.2	39.0	32.7	13.3	8.9	4.2	—	7.0	7.1	71.9	78.3	37.3	16.8	5.8	9.7	2.7	349.5
28	21.7	22.4	47.4	27.7	23.6	21.4	13.1	2.9	9.9	8.4	32.4	18.9	13.0	8.2	3.3	2.6	7.2	284.8
29	21.7	17.5	29.1	28.3	23.2	12.0	3.9	3.6	1.0	7.7	33.7	72.3	24.7	6.3	8.7	12.5	4.2	305.4
30	9.7	15.8	22.0	8.3.1	17.5	15.5	4.4	1.5	2.0	3.5	13.9	32.8	32.8	12.0	2.0	4.0	8.4	241.0
31	1.0	1.8	4.6	12.8	7.5	24.6	3.8	3.9	1.0	2.7	—	—	14.1	19.5	5.0	3.8	3.7	119.9
32	—	2.2	1.8	34.7	24.7	8.8	8.5	8.9	—	2.8	6.1	8.6	34.8	8.8	4.3	4.6	1.6	162.9
33	5.9	7.0	35.9	13.0	16.6	1.8.0	2.8	—	3.8	—	1.2	7.0	17.7	8.0	7.0	1.5	1.2	146.5
34	11.3	32.3	21.2	10.3	6.0	-	-	0.7	4.8	22.8	7.0	6.2	-	3.6	—	7.5	3.8	137.5
35	-	24.5	30.1	8.3	4.0	—	0.7	1.0	1.4	14.9	12.2	13.2	9.7	9.0	4.2	-	3.2	136.0
合計	[illegible]	[illegible]	[illegible]	[illegible]	[illegible]	[illegible]	[illegible]	[illegible]	[illegible]	[illegible]	[illegible]	[illegible]	[illegible]	[illegible]	[illegible]	[illegible]	[illegible]	[illegible]
平均	[illegible]	[illegible]	[illegible]	[illegible]	[illegible]	[illegible]	[illegible]	[illegible]	[illegible]	[illegible]	[illegible]	[illegible]	[illegible]	[illegible]	[illegible]	[illegible]	[illegible]	[illegible]
靜	2.3	2.4	2.1	2.7	2.3	2.0	2.0	1.6	1.6	1.5	1.8	1.7	1.5	1.1	1.3	1.2	0.1	1.0

020758

台灣省氣象局製

中華民國 年 月 日 風向計算用紙 十二月

	N 349–11	NNE 12–33	NE 34–56	ENE 57–78	E 79–101	ESE 102–123	SE 124–146	SSE 147–168	S 169–191	SSW 192–213	SW 214–236	WSW 237–258	W 259–281	WNW 282–303	NW 304–326	NNW 327–348	Calm	Sum
民25	7	15	26	11	3	4	6	3	2	6	21	27	14	5	7	4	25	186
26	13	6	8	16	6	3	1	2	2	7	24	32	22	6	5	[illegible]	42	186
27	5	10	24	15	8	3	11	—	1	2	23	34	15	6	7	3	18	186
28	7	5	24	16	2	1	—	—	1	3	22	38	23	17	10	5	8	186
29	15	7	6	12	12	3	6	5	3	3	15	29	31	16	8	4	21	186
30	3	8	8	13	10	5	6	3	2	5	10	36	14	15	9	2	37	186
31	1	4	6	5	5	2	2	—	2	1	3	10	7	4	5	3	33	93
32	2	2	4	4	8	4	3	2	—	2	—	3	17	10	6	4	22	93
33	4	6	5	10	5	1	1	—	—	3	2	8	24	2	4	—	18	93
34	8	7	8	5	1	1	1	—	2	2	12	7	12	—	—	3	24	93
35	5	2	11	7	2	1	—	2	—	3	7	5	10	4	6	4	24	93
合計	50	72	130	114	62	28	41	17	15	37	139	229	189	85	67	33	273	1581
平均	4.5	6.5	11.8	10.4	5.6	2.5	3.7	1.5	1.4	3.4	12.6	20.8	17.2	7.7	6.1	3.0	24.8	143.7
%	3.2	4.6	8.2	7.2	3.9	1.8	2.6	1.1	0.9	2.3	8.8	14.5	11.9	5.4	4.2	2.1	17.3	100.0
民25	14.2	26.6	70.7	41.7	4.2	9.3	18.8	2.8	1.3	8.2	32.9	41.3	17.3	6.5	11.8	4.7	6.7	519.0
26	4.7	8.6	22.4	50.4	10.9	4.6	2.2	1.1	3.1	8.7	37.1	54.1	27.7	8.1	6.1	1.6	5.0	256.4
27	18.5	31.7	74.2	50.2	19.2	7.3	23.0	—	2.3	4.5	32.4	50.5	19.3	8.9	8.2	6.3	4.7	361.2
28	17.2	14.5	100.6	83.1	5.2	2.3	6.5	—	0.7	6.9	45.8	70.8	45.0	28.0	17.9	6.0	1.4	421.9
29	15.5	16.1	26.5	35.1	27.7	6.2	12.6	6.2	3.2	2.3	27.0	44.7	46.9	25.3	10.2	11.9	5.4	326.8
30	8.1	14.2	12.5	36.9	18.3	12.5	12.9	6.8	1.8	8.4	10.1	57.9	18.5	15.2	18.8	2.4	9.3	266.6
31	1.3	12.6	17.3	18.8	13.7	2.4	2.7	—	2.3	1.3	7.7	16.3	10.6	9.1	7.1	5.0	2.4	130.6
32	3.0	6.4	10.6	13.5	20.9	13.4	4.2	8.3	—	2.7	—	6.0	26.0	15.4	7.0	3.8	2.5	143.7
33	9.2	17.9	10.4	22.5	13.8	1.0	2.8	—	—	3.3	3.2	9.4	38.1	3.5	4.4	—	1.8	141.3
34	28.1	18.2	26.1	17.5	2.5	1.8	6.5	—	5.0	6.5	16.2	9.2	26.6	—	—	9.8	5.2	178.2
35	21.5	12.5	45.8	17.1	3.5	1.3	—	1.4	—	8.2	16.2	6.0	12.9	11.2	9.7	8.1	5.0	170.4
合計	141.3	179.3	[illegible]	[illegible]	[illegible]	[illegible]	92.2	23.6	19.7	57.0	223.5	370.2	[illegible]	133.2	[illegible]	49.5	69.8	2713.1
平均	[illegible]	[illegible]	[illegible]	[illegible]	[illegible]	[illegible]	[illegible]	[illegible]	[illegible]	[illegible]	[illegible]	[illegible]	[illegible]	[illegible]	[illegible]	[illegible]	[illegible]	[illegible]
[illegible]	2.8	2.5	2.2	3.1	2.5	2.3	2.2	1.6	1.3	1.8	1.6	1.6	1.5	1.6	1.5	1.8	0.2	1.7

020759

台灣省氣象局製

基　隆

(13)

020760

風向計算用紙

中華民國 年 月 日

	N 349-11	NNE 12-33	NE 34-56	ENE 57-78	E 79-101	ESE 102-123	SE 124-146	SSE 147-168	S 169-191	SSW 192-213	SW 214-236	WSW 239-258	W 259-281	WNW 282-303	NW 304-326	NNW 327-348	Calm	
5	53	36	29	1	4	2	5	–	16	2	13	–	12	–	7	4	2	186
〃 6	62	33	38	1	8	4	5	2	5	1	11	2	16	–	3	4	2	186
〃 7	46	37	72	5	8	–	2	1	7	1	5	–	2	–	–	–	–	186
〃 8	16	11	21	5	17	5	21	15	24	3	21	2	12	–	3	1	9	186
〃 9	26	9	38	4	11	5	11	–	5	–	4	–	7	–	11	3	21	155
〃 10	33	39	17	5	10	3	8	7	1	1	3	–	1	–	7	5	21	155
〃 11	45	13	50	4	10	–	10	1	2	1	3	–	7	–	4	1	10	155
〃 12	14	31	59	4	11	1	8	–	19	–	–	1	1	–	3	–	3	155
〃 13	9	17	67	7	3	3	14	2	3	–	12	2	1	–	3	–	12	155
〃 14	7	25	71	10	11	1	6	–	–	1	7	–	2	–	1	2	11	155
〃 15	10	4	87	7	8	1	–	2	11	1	6	–	3	–	–	–	15	155
〃 16	23	19	82	–	4	–	4	–	2	–	8	–	3	–	2	1	7	155
〃 17	19	6	88	2	3	1	5	3	2	–	4	–	3	–	8	–	1	155
〃 18	8	22	78	1	4	1	10	–	9	–	10	–	7	–	1	–	5	155
〃 19	5	42	83	4	4	1	–	–	2	–	5	1	2	–	3	–	3	155
〃 20	12	8	61	5	13	–	8	–	7	–	14	–	2	–	4	–	21	155
〃 21	3	21	48	12	16	–	6	1	5	1	15	–	2	–	3	–	13	155
〃 22	10	24	80	15	1	1	5	–	5	2	1	–	4	–	2	–	5	155
〃 23	11	18	88	8	8	–	6	1	6	–	8	–	–	–	–	–	1	155
〃 24	9	14	85	1	10	–	8	2	1	4	3	–	5	–	1	–	13	155
〃 25	8	5	85	1	27	–	7	1	4	–	8	–	4	–	1	1	9	155
〃 26	8	14	79	4	2	–	10	1	5	–	8	2	3	–	2	1	13	155
〃 27	2	7	100	3	6	1	5	1	5	–	5	3	3	–	1	–	14	155
合計	39	254	2506	109	195	30	162	32	169	18	174	14	85	–	70	23	210	3688
平均	19.1	19.7	65.4	4.70	8.4	1.3	7.04	1.3	7.21	0.7	7.5	0.6	3.6	–	2.9	1	9.10	1630
%	12.0	12.3	40.6	3.0	5.3	0.8	4.3	1.0	4.4	0.5	4.7	0.4	2.3	–	2.0	0.6	5.8	100

台灣省氣象局製

020767

每時風向

105

中華民國 年2月 日 風向計算用紙

	N 349-11	NNE 12-33	NE 34-56	ENE 57-78	E 79-101	ESE 102-123	S.E 124-146	SSE 147-168	S 169-191	SSW 192-213	SW 214-236	WSW 239-258	W 259-281	WNW 282-303	NW 304-326	NNW 327-348	Calm	Sum
民國5	66	20	30	-	2	3	4	1	9	3	14	-	12	-	5	4	1	174
〃 6	43	22	18	9	11	2	6	1	15	3	8	4	20	-	2	-	4	168
〃 7	48	13	31	6	6	2	-	2	26	2	21	1	1	-	1	-	8	168
〃 8	32	13	49	2	9	3	16	2	7	1	19	-	7	4	5	1	7	168
〃 9	23	15	54	6	13	1	5	-	2	-	3	-	-	-	-	1	22	145
〃 10	33	8	25	5	11	2	8	2	3	2	3	-	2	-	7	3	26	140
〃 11	34	2	25	3	13	1	10	-	12	2	5	2	3	-	3	2	23	140
〃 12	32	19	38	4	9	3	5	-	6	-	5	1	7	-	4	-	7	140
〃 13	5	31	38	3	7	3	9	5	16	1	5	2	1	-	1	1	17	145
〃 14	11	19	73	5	5	-	-	1	6	-	6	-	3	-	3	-	8	140
〃 15	11	3	62	2	1	1	5	2	11	5	8	1	-	-	3	-	25	140
〃 16	27	18	49	3	4	2	7	1	6	-	6	-	2	-	5	1	9	140
〃 17	6	10	79	5	7	-	5	-	4	-	11	-	4	-	9	-	5	145
〃 18	21	20	52	1	8	-	1	1	6	-	10	-	5	-	12	-	3	140
〃 19	12	15	45	4	4	4	1	-	10	1	19	1	8	-	7	1	8	140
〃 20	5	34	67	1	2	-	1	-	1	-	12	-	4	-	2	-	11	140
〃 21	12	31	64	6	5	1	5	-	10	-	6	-	2	-	-	1	2	145
〃 22	5	8	50	6	16	2	9	-	8	3	15	-	11	-	1	1	5	140
〃 23	16	16	58	6	15	3	6	-	3	3	5	1	5	-	3	-	-	140
〃 24	5	14	75	3	6	-	4	2	8	1	4	-	3	-	-	-	15	140
〃 25	12	12	51	2	3	-	4	2	3	-	25	4	7	-	1	3	16	145
〃 26	15	12	69	-	3	-	4	1	2	1	9	3	1	1	-	1	18	140
〃 27	12	2	72	6	15	-	6	-	9	-	6	1	1	-	3	-	7	140
合計	486	357	1174	88	175	33	12	23	183	28	2[illegible]	2	109	2	79	20	244	3363
平均	21.1	15.5	51.4	3.8	7.6	1.4	5.2	1.0	7.9	1.2	9.7	0.9	4.7	0.1	3.3	0.7	10.4	145.9
%	14.4	10.6	34.8	2.6	5.2	1.0	3.6	0.7	5.4	0.8	6.8	0.6	3.3	0.1	2.3	0.6	7.2	100

020762

台灣省氣象局製

每時風向.

106

中華民國 年 3月 日 風向計算用紙

	N 349-11	NNE 12-33	NE 34-56	ENE 57-78	E 79-101	ESE 102-123	SE 124-146	SSE 147-168	S 169-191	SSW 192-213	SW 214-236	WSW 239-258	W 259-281	WNW 282-303	NW 304-326	NNW 327-348	Calm	Sum
民國5	44	22	46	1	4	-	5	1	14	3	16	1	15	-	4	7	3	186
〃6	25	40	55	8	6	1	5	2	12	2	14	1	6	-	4	1	4	186
〃7	59	13	30	3	9	6	7	4	11	7	28	-	4	-	-	3	2	186
〃8	44	10	62	-	18	-	6	1	8	2	18	1	4	-	4	1	7	186
〃9	30	8	27	4	7	4	8	1	5	1	9	-	2	-	10	-	39	155
〃10	33	2	30	2	7	3	4	-	1	-	7	-	3	-	2	3	48	155
〃11	34	10	26	5	14	2	7	1	7	-	7	-	8	-	3	-	31	155
〃12	28	9	29	4	11	3	15	7	20	-	7	-	3	-	13	1	5	155
〃13	6	23	65	9	6	2	7	4	7	2	9	-	1	-	2	1	11	155
〃14	6	15	48	[illegible]	5	4	7	4	9	3	16	-	5	-	8	-	21	155
〃15	12	9	63	6	6	2	10	5	8	-	4	-	5	-	2	1	22	155
〃16	20	11	61	1	9	1	3	3	18	-	8	-	2	-	9	2	7	155
〃17	14	13	35	2	5	1	5	-	7	-	11	-	12	-	8	-	2	155
〃18	23	17	46	6	14	1	3	1	4	-	9	-	4	-	12	-	15	155
〃19	23	11	41	4	9	2	8	1	9	-	15	-	10	-	13	-	8	155
〃20	7	15	48	7	13	1	2	1	9	1	11	-	16	-	5	-	20	155
〃21	7	9	45	9	21	4	5	4	9	1	25	-	6	-	1	-	9	155
〃22	23	14	49	3	8	1	4	1	8	7	12	1	14	-	-	1	9	155
〃23	19	11	58	1	6	-	6	-	9	2	21	2	10	-	4	-	6	155
〃24	4	19	61	2	12	-	8	-	7	6	15	1	2	-	1	1	12	155
〃25	6	13	72	4	15	2	7	-	10	1	6	-	1	-	1	-	17	155
〃26	15	9	65	-	2	-	10	1	12	2	18	3	-	-	2	-	18	155
〃27	14	8	67	5	6	-	8	1	17	-	7	2	2	-	3	-	15	155
合計	496	313	1169	90	213	40	150	43	219	40	293	17	132	1	109	22	341	3688
平均	21.5	13.6	5.8	3.9	9.2	1.7	6.5	1.8	9.5	1.7	12.7	0.7	6.1	0.0	4.7	0.9	14.8	16.30
%	13.4	8.5	31.7	2.4	5.8	1.1	4.1	1.2	5.9	1.1	7.9	0.4	3.8	0.0	2.9	0.6	9.2	100.0

020763

台灣省氣象局製

~~每時風向~~

107

中華民國 年 月 日 風向計算用紙

	N 349-11	NNE 12-33	NE 34-56	ENE 57-78	E 79-101	ESE 102-123	SE 124-146	SSE 147-168	S 169-191	SSW 192-213	SW 214-236	WSW 239-258	W 259-281	WNW 282-303	NW 304-326	NNW 327-348	Calm	Sum
日 5	64	5	12	2	2	-	3	4	16	2	16	2	30	-	8	11	3	180
〃 6	17	21	45	6	8	2	4	3	23	1	14	-	20	-	5	2	9	180
〃 7	28	11	54	8	6	1	2	4	12	7	36	2	-	-	1	1	7	180
〃 8	26	7	37	7	15	7	8	2	11	5	31	1	7	-	7	1	8	180
〃 9	40	12	21	4	3	1	5	-	2	-	2	-	6	-	12	4	38	150
〃 10	20	8	17	2	5	-	6	-	3	-	8	-	3	-	1	2	75	150
〃 11	27	6	26	1	11	3	6	10	9	3	7	-	10	-	13	1	17	150
〃 12	38	3	43	3	12	-	3	-	10	4	21	-	2	-	2	1	13	150
〃 13	19	9	63	6	8	5	4	3	11	-	17	-	4	-	6	2	13	150
〃 14	7	15	29	13	23	4	6	1	4	2	7	-	5	-	-	-	31	150
〃 15	7	4	68	1	5	-	5	2	25	-	14	-	1	-	4	1	13	150
〃 16	16	4	50	4	7	-	4	-	11	-	18	-	9	-	14	-	13	150
〃 17	4	17	64	6	6	-	4	-	4	-	17	-	5	-	8	1	7	150
〃 18	24	10	35	3	13	1	4	3	15	-	10	-	12	1	7	-	12	150
〃 19	12	4	34	4	12	4	1	1	13	-	26	-	15	-	13	1	10	150
〃 20	9	2	65	4	5	-	4	-	19	1	11	-	2	-	2	1	25	150
〃 21	6	9	38	6	15	2	8	2	21	5	17	1	7	1	5	1	8	150
〃 22	17	8	49	2	9	-	5	1	14	2	13	-	10	-	2	1	17	150
〃 23	7	10	57	5	16	-	3	1	18	1	17	-	8	-	1	-	6	150
〃 24	6	13	41	2	12	1	3	3	3	4	26	1	5	-	1	3	23	150
〃 25	19	6	44	-	6	-	7	2	12	-	20	3	4	-	4	-	23	150
〃 26	18	10	58	1	3	-	4	1	11	-	11	2	4	-	2	-	25	150
〃 27	23	10	37	1	4	1	4	1	17	1	13	2	4	-	1	3	28	150
合計	454	207	965	91	206	32	110	44	284	38	372	20	173	2	119	34	424	3575
平均	19.7	9	41.9	3.5	8.1	1.4	4.7	1.9	12.3	1.6	16.1	0.8	7.5	0.1	5.1	1.4	1.7	155.4
																		155.4
%	12.7	5.8	27.0	2.5	5.8	0.9	3.1	1.2	7.9	1.1	10.4	0.6	4.8	0	3.3	1.0	11.8	100

台灣省氣象局製

020764

~~每時風向~~

108

中華民國 年5月 日 風向計算用紙

	N 349-11	NNE 12-33	NE 34-56	ENE 57-78	E 79-101	ESE 102-123	SE 124-146	SSE 147-168	S 169-191	SSW 192-213	SW 214-236	WSW 239-258	W 259-281	WNW 282-303	NW 304-326	NNW 327-348	Calm	Sum
民國 6	44	24	21	6	9	2	4	-	19	2	23	-	22	-	2	-	8	186
〃 7	13	11	29	3	18	1	7	1	49	-	12	-	12	-	3	-	17	186
〃 7	15	13	42	15	9	5	3	2	25	6	33	-	2	-	3	5	8	186
〃 8	19	15	35	11	21	7	10	2	15	3	27	4	1	1	3	1	11	186
〃 9	11	7	31	7	14	-	7	2	8	1	7	-	4	-	9	-	47	155
〃 10	12	8	21	7	11	1	3	1	9	-	18	3	9	-	6	1	45	155
〃 11	17	17	48	3	10	1	6	2	8	4	11	2	10	-	2	-	14	155
〃 12	38	3	43	3	12	-	3	-	10	4	21	-	2	-	2	1	13	155
〃 13	9	8	46	1	13	2	9	2	15	-	23	1	6	-	1	-	19	155
〃 14	18	10	43	3	8	1	4	1	11	6	22	-	11	1	3	-	13	155
〃 15	5	-	54	-	2	-	11	2	33	1	22	1	5	-	6	-	13	155
〃 16	9	6	42	8	14	1	13	-	12	-	26	-	5	-	9	2	8	155
〃 17	13	6	56	4	16	5	8	3	19	-	12	-	3	-	11	-	4	155
〃 18	22	5	40	2	13	-	8	2	8	-	22	-	11	-	13	-	10	155
〃 19	12	3	64	7	12	-	5	-	24	-	11	-	10	-	2	-	5	155
〃 20	15	10	48	3	8	1	3	2	26	1	14	-	11	-	5	-	8	155
〃 21	6	7	53	5	10	-	3	1	14	3	29	3	10	-	4	-	7	155
〃 22	8	16	53	10	10	2	0	4	11	2	13	3	7	-	3	-	12	155
〃 23	4	1	52	-	15	2	31	-	20	4	5	1	8	-	-	-	12	155
〃 25	4	16	52	5	14	1	5	6	14	2	16	3	-	-	1	-	15	156
〃 26	11	14	49	3	11	-	6	2	11	3	14	3	6	-	1	-	21	155
〃 27	12	10	29	3	11	5	9	1	21	3	24	1	3	-	6	3	14	155
合計	317	210	946	109	260	37	162	36	392	47	405	22	158	2	95	13	324	3535
平均	13.6 ~~13.6~~	9.1 ~~9.1~~	41.1	4.7	11.3	1.6	7.0	1.5	17.0	2.1 ~~11.0~~	13.2	0.9	6.8	0.1	4.1	0.5	14.1	15.30
%	13.6 8.9	5.9	26.6	3.6	7.3	1.0	4.6	1.0	11.0	1.3	11.5	0.6	4.5	0.0	2.7	0.4	9.1	100

台灣省氣象局製

020765

中華民國 年 月 日 風向計算用紙

	N 349 11	NNE 12 33	NE 34 56	ENE 57 78	E 79 101	ESE 102 123	SE 124 146	SSE 147 168	S 169 191	SSW 192 213	SW 214 236	WSW 239 258	W 259 281	WNW 282 303	NW 304 326	NNW 327 348	Calm	Sum
民國5	25	10	19	-	13	1	1	5	15	4	27	2	32	-	3	3	17	150
〃6	20	-	16	1	11	1	-	-	16	7	28	-	33	-	1	-	20	150
〃7	7	2	25	6	12	3	3	4	25	16	47	1	4	-	1	2	2	150
〃8	13	5	31	3	13	1	2	-	13	8	73	2	9	1	6	1	8	150
〃9	17	8	19	5	5	2	8	-	14	3	28	1	6	1	2	-	35	150
〃10	9	5	13	10	8	2	12	-	15	3	23	-	11	2	6	-	38	150
〃11	4	-	29	2	13	-	1	-	17	-	40	-	10	-	6	-	17	150
〃12	13	7	50	2	11	2	3	1	10	1	26	-	1	-	-	-	13	150
〃13	6	6	33	4	4	1	6	4	20	7	29	-	7	1	2	-	21	150
〃14	20	9	33	5	3	1	7	1	28	3	20	5	9	-	2	-	12	150
〃15	8	-	42	2	6	-	14	1	27	1	20	1	5	-	4	-	9	150
〃16	14	4	25	3	11	2	5	1	15	-	31	2	12	-	4	2	4	150
〃17	9	4	45	3	14	1	11	-	13	4	25	2	9	-	4	2	4	150
〃18	10	1	20	3	11	-	4	1	34	2	42	-	8	-	7	-	7	150
〃19	8	3	40	1	10	-	4	1	22	-	39	-	8	-	-	-	14	150
〃20	4	3	25	4	10	-	11	2	22	2	23	1	7	-	7	-	10	150
〃21	2	3	46	3	8	-	3	1	8	7	36	-	21	-	1	-	10	150
〃22	4	4	20	2	11	-	1	-	19	10	47	3	19	-	4	1	11	150
〃23	4	6	29	3	9	1	12	1	9	4	13	3	8	-	1	2	12	150
〃24	14	1	32	-	13	1	4	1	8	6	22	1	8	-	4	-	16	150
〃25	7	-	44	-	4	-	4	1	13	2	29	2	11	-	2	1	19	150
〃26	8	4	36	3	5	-	3	1	5	-	34	3	21	-	5	3	28	150
〃27	12	1	42	4	7	-	4	-	9	2	26	4	5	-	5	-	9	150
總計	244	99	542	74	213	19	143	25	428	84	740	44	288	2	74	17	351	3554
平均	1.6	4.3	32.2	3.2	9.2	0.8	6.2	1.1	18.4	4.1	3.2	1.4	17	0.1	3.2	0.7	15.2	154.5
%	6.9	2.8	20.9	2.1	6.0	0.5	4.0	0.7	12.0	2.6	20.8	1.2	7.0	0.0	2.1	0.5	9.9	100

台灣省氣象局製表

020766

每時風向

110

中華民國 年 7 月 日 風向計算用紙

	N 349-11	NNE 12-33	NE 34-56	ENE 57-78	E 79-101	ESE 102-123	SE 124-146	SSE 147-168	S 169-191	SSW 192-213	SW 214-236	WSW 239-258	W 259-281	WNW 282-303	NW 304-326	NNW 327-348	Calm	Sum
民31 5	31	5	17	1	5	-	2	4	10	3	39	-	51	-	1	7	10	186
〃 6	22	4	21	3	13	2	4	6	38	3	11	1	19	-	-	-	11	186
〃 7	8	6	19	2	10	4	8	9	33	18	33	1	28	-	7	1	4	186
〃 8	6	6	9	2	21	3	14	5	26	2	18	3	14	-	6	-	11	186
〃 9	9	1	21	1	7	9	24	1	17	2	19	4	3	-	2	1	34	155
〃 10	9	3	18	3	18	7	5	5	9	3	29	-	2	-	-	-	42	155
〃 11	12	4	25	2	10	2	11	10	29	-	25	1	6	-	7	1	10	155
〃 12	7	3	23	1	4	3	13	14	22	7	42	2	3	-	2	-	9	155
〃 13	2	8	24	4	15	-	18	19	38	3	13	2	1	-	2	-	6	155
〃 14	9	1	15	12	20	3	6	10	25	1	24	-	6	-	-	1	22	155
〃 15	3	-	25	2	5	-	12	5	36	1	37	-	9	-	3	-	17	155
〃 16	12	1	32	3	10	4	14	4	26	1	33	-	7	-	2	-	6	155
〃 17	10	3	37	-	15	2	15	2	30	2	32	-	2	-	-	-	5	155
〃 18	7	3	22	-	23	5	8	7	40	3	20	-	3	-	2	-	12	155
〃 19	2	2	12	4	9	1	11	4	44	2	25	3	14	-	14	-	8	155
〃 20	13	1	28	3	10	2	5	7	37	1	33	-	8	-	1	-	12	155
〃 21	5	11	31	6	7	3	5	8	37	5	16	2	13	-	3	-	3	155
〃 22	2	3	25	6	14	3	7	1	32	12	20	1	14	-	2	-	13	155
〃 23	7	3	34	1	11	1	20	1	24	4	14	2	10	-	1	-	22	155
〃 24	8	12	27	2	7	3	4	6	21	10	22	7	3	-	2	5	16	155
〃 25	3	1	28	2	8	-	10	3	32	3	38	4	7	-	1	1	14	155
〃 26	9	5	36	3	10	-	6	4	32	2	23	6	6	-	1	-	12	155
〃 27	7	7	40	1	6	-	4	1	16	1	50	4	1	-	5	-	12	155
合計	198	93	569	64	258	55	226	130	684	89	656	43	230	-	64	17	311	3687
平均	8.6	4.0	24.7	2.7	11.2	2.3	9.8	5.6	28.7	3.8	28.5	1.8	10.0	-	2.7	0.7	13.5	16.30
%	5.4	2.5	15.5	1.9	7.0	1.5	6.1	3.5	18.5	2.4	17.9	1.2	6.2	-	1.9	0.5	8.4	100

020767

台灣省氣象局製

[illegible]

111

中華民國 年 8 月 日 風向計算用紙

	N 349-11	NNE 12-33	NE 34-56	ENE 57-78	E 79-101	ESE 102-123	SE 124-146	SSE 147-168	S 169-191	SSW 192-213	SW 214-236	WSW 239-258	W 259-281	WNW 282-303	NW 304-326	NNW 327-348	Calm	Sum
到 5	24	3	13	-	1	1	1	1	10	3	46	8	53	-	6	2	4	186
〃 6	31	3	26	3	7	-	8	4	30	6	40	1	11	-	-	-	16	186
〃 7	6	3	18	4	8	7	8	18	35	5	32	1	12	-	1	-	23	186
〃 8	16	11	21	5	17	5	21	15	24	3	21	2	12	-	3	1	9	186
〃 9	7	6	19	2	9	3	5	3	17	8	35	3	6	-	3	-	29	155
〃 10	4	-	22	11	18	3	11	10	25	2	29	1	10	-	-	-	9	155
〃 11	12	1	14	4	10	2	12	8	11	4	42	4	18	-	9	-	4	155
〃 12	6	3	21	5	19	12	16	5	17	1	19	1	9	-	4	2	15	155
〃 13	23	9	18	3	10	2	3	4	20	2	30	3	10	1	8	1	8	155
〃 14	15	5	32	7	14	3	6	7	20	3	14	1	3	-	1	-	24	155
〃 15	18	1	25	-	11	1	20	4	32	1	20	-	3	-	5	-	7	148
〃 16	19	5	41	1	10	4	12	-	23	1	20	1	11	-	5	1	8	162
〃 17	11	2	29	2	7	2	14	1	16	-	44	-	12	-	8	-	7	155
〃 18	11	2	34	5	12	1	8	4	36	3	20	2	6	-	2	1	8	155
〃 19	10	-	35	3	13	1	5	-	28	-	27	1	13	-	3	-	16	155
〃 20	7	1	30	5	21	6	16	6	21	2	13	2	7	-	7	2	9	155
〃 21	7	2	20	3	12	-	4	2	19	7	46	1	21	-	3	1	7	155
〃 22	6	7	29	8	9	1	4	-	18	3	37	7	21	-	3	1	7	155
〃 23	4	2	21	2	15	1	41	6	28	4	13	4	5	-	1	1	10	155
〃 24	14	13	18	1	9	5	7	15	16	9	28	3	-	-	-	1	16	155
〃 25	3	3	19	1	10	-	11	1	35	3	34	3	2	-	2	1	27	155
〃 26	6	4	14	2	5	1	25	13	49	-	24	[illegible]	3	1	1	3	2	155
〃 27	9	-	30	3	12	-	8	-	19	-	49	1	7	-	4	-	13	155
合計	269	86	549	80	259	61	266	127	549	70	693	43	255	2	79	18	283	3689
平均	11.6	3.7	23.8	3.4	11.2	2.6	11.5	5.5	23.8	3.0	29.8	1.8	11.1	0.1	3.4	0.7	12.3	16.31
0.0	7.3	2.3	14.9	2.2	7.0	1.7	7.2	3.4	14.9	1.9	18.8	1.2	6.9	0.0	2.1	0.5	7.7	100

020768

台灣省氣象局製

多時風速向

112

中華民國 年 月 日 風向計算用紙

	N 349-11	NNE 12-33	NE 34-56	ENE 57-78	E 79-101	ESE 102-123	SE 124-146	SSE 147-168	S 169-191	SSW 192-213	SW 214-236	WSW 239-258	W 259-281	WNW 282-303	NW 304-326	NNW 327-348	Calm	Sum
風 5	34	5	16	2	10	3	11	16	29	3	16	3	23	-	1	3	5	180
〃 6	38	5	27	1	16	1	13	3	35	2	20	-	3	-	1	-	15	180
〃 7	27	5	33	6	11	1	9	4	6	2	8	-	12	-	8	3	25	180
〃 8	19	14	39	7	18	4	5	-	9	3	29	9	4	-	5	4	11	180
〃 9	25	15	23	2	18	5	14	6	11	6	12	-	1	-	2	-	16	150
〃 10	32	8	28	13	10	2	9	4	15	1	22	-	4	-	1	1	2	150
〃 11	7	3	23	10	32	5	13	3	16	1	11	-	7	1	2	-	16	150
〃 12	30	12	30	8	10	-	2	-	10	1	15	-	18	-	8	-	5	149
〃 13	17	8	43	9	3	-	3	3	22	6	14	-	4	2	-	1	15	150
〃 14	30	15	29	8	9	5	1	-	2	2	9	1	7	-	5	2	25	150
〃 15	12	1	35	5	12	4	20	5	15	2	18	-	3	-	4	2	12	150
〃 16	20	19	59	3	3	-	2	-	23	-	24	-	4	-	2	-	2	150
〃 17	13	4	81	3	9	-	4	2	9	-	11	-	5	-	5	-	4	150
〃 18	43	12	37	1	11	2	8	2	12	-	10	-	4	-	4	-	4	150
〃 19	10	5	58	4	21	1	7	1	13	-	11	-	8	-	4	-	7	150
〃 20	8	1	60	5	9	2	10	1	19	-	20	2	6	-	3	-	4	150
〃 21	6	7	72	12	15	3	5	1	7	1	6	-	7	-	1	-	7	150
〃 22	4	11	30	8	15	-	9	7	18	2	21	4	14	-	5	-	8	150
〃 23	13	3	19	2	14	1	4	5	32	2	8	-	4	-	5	-	3	150
〃 24	12	21	50	1	5	1	4	1	9	8	15	10	2	-	-	1	10	150
〃 25	5	9	65	2	6	-	5	3	18	6	20	1	-	-	-	1	11	150
〃 26	7	3	52	2	9	1	15	6	32	-	17	2	3	-	-	5	8	150
〃 27	9	5	84	1	5	-	9	1	8	-	18	-	1	-	1	-	8	150
合計	421	189	993	115	279	111	209	69	360	46	354	33	144	4	67	23	222	3569
平均	18.3	8.2	43.1	5.0	12.1	1.7	9.0	3.0	15.6	2.0	15.3	1.4	6.2	0.1	2.9	1.0	9.6	155.1
%	11.8	5.3	27.8	3.2	7.8	1.2	5.9	2.0	10.1	1.3	9.9	1.0	4.0	0.0	1.9	0.6	6.2	100
			NE															

台灣省氣象局製

020769

多時風進向

113

中華民國 年 月 日 風向計算用紙

	N 349-11	NNE 12-33	NE 34-56	ENE 57-78	E 79-101	ESE 102-123	SE 124-146	SSE 147-168	S 169-191	SSW 192-213	SW 214-236	WSW 239-258	W 259-281	WNW 282-303	NW 304-326	NNW 327-348	Calm	Sum
民國 5	116	25	8	-	5	-	3	1	7	-	4	1	8	-	5	2	2	186
〃 6	87	16	34	1	12	-	4	-	10	-	9	-	1	-	2	-	12	187
〃 7	20	28	72	3	10	12	14	4	1	7	5	1	2	-	6	3	4	186
〃 8	15	19	81	11	17	2	14	-	3	-	4	-	3	-	6	1	10	186
〃 9	21	21	41	24	10	1	11	4	8	2	1	-	-	-	8	1	2	155
〃 10	14	16	76	10	14	2	6	1	6	-	4	-	-	-	-	-	6	155
〃 11	20	13	60	4	17	2	12	2	11	-	8	-	-	-	-	-	6	155
〃 12	19	19	46	6	8	1	12	1	15	-	10	4	2	-	2	-	13	155
〃 13	5	22	77	13	9	6	6	2	3	-	3	-	-	-	-	1	8	155
〃 14	44	5	79	4	3	-	3	-	2	1	2	-	1	-	-	1	10	155
〃 15	1	9	110	3	16	1	2	1	1	-	2	-	2	-	1	-	6	155
〃 16	11	11	76	8	5	2	10	6	9	1	12	-	1	-	1	-	2	155
〃 17	19	15	107	8	3	-	-	-	1	-	-	-	-	-	1	-	1	155
〃 18	20	19	94	6	9	2	-	-	1	-	1	-	1	-	-	-	2	155
〃 19	6	10	97	6	5	-	2	-	10	-	5	-	3	-	7	-	4	155
〃 20	3	18	107	8	7	1	1	-	2	-	1	-	1	-	3	-	3	155
〃 21	9	14	80	19	14	1	6	-	2	-	-	-	3	-	1	-	6	155
〃 22	11	17	64	16	10	3	4	-	20	-	3	2	1	-	-	1	3	155
〃 23	26	15	85	3	5	-	5	1	4	1	3	-	1	-	-	-	6	155
〃 24	3	2	66	3	10	1	9	5	31	-	10	1	1	-	-	-	13	155
〃 25	13	23	74	1	5	-	3	-	6	-	12	-	-	-	5	-	13	155
〃 26	19	6	56	-	13	-	13	8	18	-	14	-	1	-	3	-	4	155
〃 27	35	7	48	4	5	3	13	5	14	-	8	1	1	-	-	-	11	155
合計	586	350	1638	161	212	40	153	41	185	6	119	7	33	-	57	10	147	3689
平均	23.3	15.2	71.2	7.0	9.2	1.7	6.6	1.7	8.0	0.2	5.1	0.3	1.4	-	2.2	0.4	6.3	16.31
%	14.5	9.5	44.4	4.4	5.9	1.1	4.1	1.1	5.0	0.2	3.2	0.2	0.9	-	1.4	0.3	4.0	100

020770

台灣省氣象局製

~~高等風向~~

114

中華民國 年11月 日 風向計算用紙

	N 349-11	NNE 12-33	NE 34-56	ENE 57-78	E 79-101	ESE 102-123	SE 124-146	SSE 147-168	S 169-191	SSW 192-213	SW 214-236	WSW 239-258	W 259-281	WNW 282-303	NW 304-326	NNW 327-348	Calm	Sum
風向5	75	33	26	1	5	-	4	4	15	-	1	-	4	-	1	9	2	180
〃6	56	26	52	7	14	-	6	2	10	-	4	-	2	-	-	-	1	180
〃7	30	13	50	6	14	3	8	2	14	-	11	1	7	-	1	2	18	180
〃8	34	24	70	3	22	1	5	-	1	-	5	-	1	-	1	-	13	180
〃9	16	19	39	11	24	2	12	4	5	-	1	-	1	-	2	1	13	150
〃10	11	13	63	9	23	2	17	-	2	-	2	-	2	-	3	-	3	150
〃11	35	10	48	6	11	4	15	2	6	-	6	-	3	-	1	1	2	150
〃12	19	12	48	4	17	4	16	3	16	1	8	-	1	-	1	-	2	150
〃13	10	25	71	6	11	-	8	1	8	3	2	-	1	-	-	-	4	150
〃14	23	12	62	2	5	1	7	2	11	2	3	1	6	-	2	2	9	150
〃15	9	4	103	2	9	-	5	-	1	-	4	-	1	-	2	6	9	150
〃16	30	21	40	2	3	2	10	2	12	-	13	-	2	-	-	2	1	150
〃17	5	15	71	9	15	4	8	3	12	-	2	-	2	-	-	-	3	150
〃18	16	14	72	4	13	1	9	1	7	-	7	-	2	-	1	-	3	150
〃19	5	3	87	13	7	-	4	-	7	-	9	-	5	-	2	-	8	150
〃20	8	19	66	7	12	3	8	2	10	-	4	-	2	-	5	-	4	150
〃21	11	22	53	14	8	3	5	9	8	1	5	-	1	-	-	-	9	150
〃22	12	19	58	16	13	1	5	1	13	1	6	-	-	-	-	2	3	150
〃23	5	10	91	4	5	-	6	1	5	1	10	-	3	-	-	-	9	150
〃24	4	21	62	2	4	4	16	4	14	4	7	1	-	-	-	-	10	150
〃25	15	15	62	1	8	4	6	2	2	1	17	4	3	-	-	1	9	150
〃26	2	5	86	7	16	-	7	2	17	-	3	1	-	-	1	-	3	150
〃27	25	5	88	5	11	-	6	-	2	-	4	-	-	-	1	-	3	150
合計	454	360	1478	141	270	36	193	47	250	14	135	9	49	-	24	21	141	3572
平均	19.7	15.6	64.2	6.1	11.7	1.5	8.3	2.0	8.6	0.6	5.8	0.3	2.1	-	1.0	0.9	6.1	155.30
%	12.7	10.1	41.2	4.0	7.6	1.0	5.4	1.3	5.6	0.4	3.8	0.2	1.4	-	0.7	0.6	4.0	100
			最多															

020771

台灣省氣象局製

每時風向，

115

中華民國 年12月 日 風向計算用紙

	N 349-11	NNE 12-33	NE 34-56	ENE 57-78	E 79-101	ESE 102-123	SE 124-146	SSE 147-168	S 169-191	SSW 192-213	SW 214-236	WSW 237-258	W 259-281	WNW 282-303	NW 304-326	NNW 327-348	Calm	Sum
元旦 5	47	50	25	7	7	3	4	6	10	1	9	-	7	-	-	1	9	[illegible]
〃 6	64	24	49	8	7	1	1	2	11	3	10	-	1	-	1	-	4	[illegible]
〃 7	29	31	39	7	15	3	5	1	6	1	19	-	5	-	6	4	15	[illegible]
〃 8	40	25	39	13	9	2	5	1	4	1	8	-	1	-	6	3	9	[illegible]
〃 9	20	19	29	8	19	8	8	-	3	1	1	-	3	-	1	-	35	[illegible]
〃 10	33	10	70	4	8	-	6	-	4	1	5	-	3	-	2	-	9	[illegible]
〃 11	13	22	68	15	16	1	7	-	4	-	6	-	2	-	1	-	-	[illegible]
〃 12	16	21	69	6	10	2	5	3	8	1	5	-	2	-	2	1	4	[illegible]
〃 13	2	12	87	11	6	4	9	7	1	2	5	1	1	-	2	1	4	[illegible]
〃 14	10	3	78	5	7	-	14	1	7	1	7	2	2	-	3	-	13	[illegible]
〃 15	15	12	93	2	5	-	4	-	-	-	3	-	9	-	2	3	7	[illegible]
〃 16	20	11	75	3	7	3	6	2	13	1	8	-	-	-	1	-	5	[illegible]
〃 17	11	10	82	12	9	2	10	4	1	-	7	-	1	-	3	-	3	[illegible]
〃 18	12	16	66	1	5	1	10	2	13	-	11	-	8	-	5	-	5	[illegible]
〃 19	10	13	70	8	11	-	1	-	6	-	10	-	3	-	8	-	15	[illegible]
〃 20	4	13	77	5	5	1	6	2	16	4	5	-	6	-	2	-	9	[illegible]
〃 21	12	18	62	15	9	1	4	3	13	-	8	1	3	-	1	-	5	[illegible]
〃 22	27	32	42	5	10	1	5	-	16	2	10	-	8	-	1	-	-	[illegible]
〃 23	8	3	74	1	12	1	15	1	17	-	4	1	4	-	-	-	14	[illegible]
〃 24	7	19	89	4	3	1	6	2	4	1	7	3	-	-	1	-	8	[illegible]
〃 25	12	20	74	4	4	-	5	1	8	-	11	-	1	-	3	1	11	[illegible]
〃 26	9	8	75	5	7	-	8	4	6	1	9	1	3	-	1	1	19	[illegible]
〃 27	10	11	74	4	14	2	17	2	11	1	4	-	-	-	-	-	5	[illegible]
合計	431	403	1525	153	205	37	157	44	182	22	172	9	73	-	52	15	208	3689
平均	13.7	17.5	66.3	6.6	8.9	1.6	3.8	1.9	7.9	0.9	7.4	0.3	3.1	-	2.2	0.6	9.0	16.31
0%	11.7	10.9	41.2	4.1	5.5	1.0	4.3	1.2	5.0	0.6	4.7	0.2	2.0	-	1.4	0.4	5.7	100

020772

台灣省氣象局製

梁冰

020773

中華民國　年　月　日　風向計算用紙

	N 349 ↓ 11	NNE 12 ↓ 33	NE 34 ↓ 56	ENE 57 ↓ 78	E 79 ↓ 101	ESE 102 ↓ 123	SE 124 ↓ 146	SSE 147 ↓ 168	S 169 ↓ 191	SSW 192 ↓ 213	SW 214 ↓ 236	WSW 239 ↓ 258	W 259 ↓ 281	WNW 282 ↓ 303	NW 304 ↓ 326	NNW 327 ↓ 348	Calm	Sum
一月																		
民國32	3	16	19	21	12	3	3	3	2	1	2	-	3	-	2	-	3	93
〃33	2	34	26	1	4	2	9	3	1	-	-	-	1	4	1	1	4	93
〃34	7	12	39	4	8	1	5	2	1	-	1	3	3	1	3	1	2	93
〃35	7	13	23	3	4	4	12	6	1	-	-	-	2	4	3	4	7	93
合計	19	75	107	29	28	10	29	16	5	1	3	3	9	9	9	6	16	372
平均	4.8	18.8	26.8	7.3	7.0	2.5	7.3	3.5	1.3	0.3	0.8	0.8	2.3	2.3	2.3	1.5	4.0	93.6
%	5.1	20.2	28.8	7.8	7.5	2.7	7.8	3.8	1.3	0.3	0.8	0.8	2.4	2.4	2.4	1.6	4.3	100.0
二月																		
民國32	4	16	14	9	7	8	5	3	3	-	1	2	4	1	3	3	1	84
民國33	3	23	15	1	2	3	9	11	2	1	-	2	1	3	2	1	8	87
〃34	5	15	32	2	1	2	6	3	1	-	-	1	4	3	4	1	4	84
〃35	1	15	15	2	5	5	20	4	-	-	1	-	1	5	1	1	8	84
合計	13	69	76	14	15	18	40	21	6	1	2	5	10	12	10	6	21	339
平均	3.3	17.2	19.0	3.5	3.8	4.5	10	5.3	1.5	0.3	0.5	1.3	2.5	3.0	2.5	1.5	5.3	85.0
%	3.8	20.2	22.4	4.1	4.4	5.3	11.7	6.3	1.8	0.3	0.6	1.5	3.0	3.5	3.0	1.8	6.3	100.0
三月																		
民國32	9	14	13	1	2	6	9	4	11	-	1	1	6	5	4	4	3	93
〃33	5	5	15	5	3	10	19	10	2	1	1	1	1	4	3	4	4	93
〃34	9	13	16	2	1	7	11	4	3	1	-	-	5	13	4	-	4	93
〃35	5	12	28	4	2	5	11	4	2	-	-	2	5	7	2	4	8	93
合計	28	44	64	12	9	27	50	22	18	2	2	4	16	29	13	12	19	372
平均	7.0	11.0	16.0	3.0	2.3	7.0	12.5	5.5	4.5	0.5	0.5	1.0	4.0	7.3	3.3	3.0	4.8	93.0
%	7.6	11.8	17.2	3.2	2.4	7.6	13.5	5.9	4.8	0.5	0.5	1.1	4.3	7.8	3.5	3.2	5.1	100.0
四月																		
民國32	7	6	10	3	1	5	15	9	7	-	1	1	9	5	3	2	6	90
〃33	8	5	9	2	1	4	19	14	5	1	2	1	4	9	1	1	4	90
〃34	2	5	21	3	2	-	15	11	7	1	1	-	4	7	4	1	6	90
〃35	3	3	13	-	2	7	26	8	2	-	-	-	4	11	5	2	4	90
合計	20	19	53	8	6	16	75	42	21	2	4	2	21	32	13	6	20	360
平均	5.0	4.8	13.3	2.0	1.5	4.0	18.2	10.5	5.0	0.5	1.0	0.5	5.0	8.0	3.3	1.5	5.0	90.0
%	5.5	5.2	14.8	2.2	1.7	4.4	20.8	11.7	5.9	0.6	1.1	0.6	5.9	8.8	3.6	1.7	5.5	100.0

020774

台灣省氣象局制表

中華民國　年　月　日　風向計算用紙

	N 349 / 11	NNE 12 / 33	NE 34 / 56	ENE 57 / 78	E 79 / 101	ESE 102 / 123	SE 124 / 146	SSE 147 / 168	S 169 / 191	SSW 192 / 213	SW 214 / 236	WSW 239 / 258	W 257 / 281	WNW 282 / 303	NW 304 / 326	NNW 327 / 348	Calm	Sum
						五					月							
民國32	5	7	2	1	1	2	20	10	12	—	1	3	17	2	2	1	7	93
〃33	2	4	6	—	4	7	24	12	4	1	2	1	3	11	2	3	7	93
〃34	—	3	8	2	6	1	19	19	13	—	—	2	5	7	4	2	2	93
〃35	3	5	8	2	2	2	23	7	3	3	2	3	8	7	4	2	9	93
合計	10	19	24	5	13	12	86	48	32	4	5	9	33	27	8	8	25	372
平均	2.5	4.8	6.0	1.3	3.3	3.0	21.5	12.0	8.0	1.0	1.3	2.3	8.3	6.8	2.0 / 1.2	2.0	6.3	93.0
%	2.7	5.1	6.5	1.3	3.5	3.2	23.1	12.9	8.6	1.1	1.3	2.4	8.9	7.3	2.2	2.2	6.7	100.0
						六					月							
民國32	1	2	6	1	3	3	14	8	15	—	2	9	13	5	2	1	5	90
〃33	5	4	2	1	3	4	20	16	3	—	4	4	8	2	4	4	6	90
〃34	3	1	3	2	2	11	18	10	7	1	1	4	7	9	4	3	4	90
〃35	2	4	2	3	3	6	21	11	7	1	4	4	6	5	7	—	4	90
合計	11	11	13	7	11	24	73	45	32	2	11	21	34	21	17	8	19	360
平均	2.8	2.8	3.0	1.8	2.8	6.0	18.0	11.3	8.0	0.5	2.8	5.3	8.5	5.3	4.3	2.0	4.8	90.0
%	3.1	3.1	3.6	2.0	3.1	6.7	20.1	12.5	8.9	0.6	3.1	6.8	9.4	5.8	4.7	2.2	5.3	100.0
						七					月							
民國32	4	6	4	1	5	10	10	10	6	2	—	4	12	7	1	1	10	93
〃33	3	—	2	1	4	4	23	25	7	—	—	—	4	7	9	—	4	93
〃34	2	3	2	1	3	6	13	14	8	1	2	1	14	11	3	1	8	93
〃35	4	—	3	—	2	10	24	15	1	1	3	4	12	4	3	—	2	93
合計	13	9	11	3	14	30	70	64	22	4	5	9	42	29	16	2	24	372
平均	3.3	2.3	2.8	0.8	3.5	7.5	17.5	16	5.5	1.0	1.3	2.3	10.8	7.3	4.0	2.5	6.0	93.0
%	3.5	2.4	3.0	0.8	3.8	8.1	18.8	17.2	5.9	1.1	1.3	2.4	11.3	7.8	4.3	2.5	6.5	100.0
						八					月							
民國32	3	2	3	6	1	12	15	13	4	1	1	5	3	15	3	4	2	93
〃33	1	3	1	4	2	5	25	13	10	1	—	—	9	3	6	6	4	93
〃34	2	5	1	1	3	10	26	19	5	1	1	1	3	3	5	6	1	93
〃35	3	3	6	2	5	1	21	8	6	—	2	—	5	8	8	7	8	93
合計	9	13	11	13	11	28	87	53	25	3	4	6	20	29	22	23	15	372
平均	2.3	3.3	2.8	3.3	2.8	7.0	21.8	13.3	6.3	0.8	1.0	1.5	5.0	7.3	5.5	5.8	3.8	93.0
%	2.3	3.5	3.0	3.5	3.0	7.5	23.4	14.3	6.7	0.8	1.1	1.6	5.4	7.8	5.9	6.2	4.0	100.0

A20775

台灣省氣象局製表

中華民國　年　月　日　風向計算用紙

	N 349 1 11	NNE 12 1 33	NE 34 1 56	ENE 57 1 78	E 79 1 101	ESE 102 1 123	SE 124 1 146	SSE 147 1 168	S 169 1 191	SSW 192 1 213	SW 214 1 236	WSW 239 1 258	W 259 1 281	WNW 282 1 303	NW 304 1 326	NNW 327 1 348	Calm	Sum
						九					月							
民國32	1	7	5	10	3	5	30	7	4	-	-	-	2	4	2	5	5	90
〃 33	-	-	5	4	7	3	25	12	11	-	-	-	4	2	7	6	4	90
〃 34	1	4	2	5	11	12	14	7	10	2	3	3	2	2	3	2	7	90
〃 35	2	5	7	6	10	11	15	8	3	2	1	1	9	2	6	1	1	90
合計	4	16	19	25	31	31	84	34	28	4	4	4	17	10	18	14	17	360
平均	1.0	4.0	4.8	6.3	7.8	7.8	21	8.5	7.0	1.0	1.0	1.0	4.3	2.5	4.5	3.5	4.3	90.0
%	1.1	4.4	5.3	6.9	8.6	8.6	23.4	9.5	7.8	1.1	1.1	1.1	4.7	2.8	5.0	3.9	4.7	100.0
						十	40				月							
民國32	4	4	26	13	11	5	17	3	3	-	-	1	1	1	1	1	2	93
〃 33	2	4	25	17	8	5	13	4	2	1	2	-	1	4	2	-	3	93
〃 34	4	20	28	8	6	5	4	3	1	-	1	-	1	-	-	2	10	93
〃 35	1	7	25	19	6	13	11	3	2	1	-	-	2	-	-	-	3	93
合計	11	35	104	57	31	28	45	13	8	2	3	1	5	5	3	3	18	372
平均	2.8	8.8	26	14.3	7.8	7.0	11.3	3.3	2.0	0.5	0.8	0.3	1.3	1.3	0.8	0.8	4.5	93.0
%	3.0	9.4	28.0	15.4	8.3	7.5	12.1	3.5	2.2	0.5	0.8	0.3	1.3	1.3	0.8	0.8	4.8	100.0
						十			一			月						
民國32	1	12	33	8	3	6	11	5	2	-	-	1	-	4	1	1	2	90
〃 33	11	10	17	6	2	4	14	6	3	-	1	-	6	3	3	2	2	90
〃 34	3	8	17	11	7	13	13	4	2	1	2	1	-	3	3	1	1	90
〃 35	1	5	28	12	5	6	12	4	-	-	-	-	5	2	1	2	7	90
合計	16	35	95	37	17	29	50	19	7	1	3	2	11	12	8	6	12	360
平均	4.0	8.3	23.8	9.3	4.3	7.3	12.5	4.8	1.8	0.3	0.8	0.5	2.8	3.0	2.0	1.5	3.0	90.0
%	4.4	9.7	26.4	10.3	4.7	8.1	13.9	5.3	1.9	0.3	0.8	0.6	3.1	3.3	2.2	1.7	3.3	100.0
			最多			十			二			月						
民國32	-	18	22	11	12	3	11	4	-	-	-	-	1	2	4	-	5	93
〃 33	5	31	37	1	2	-	5	-	-	-	-	2	3	3	3	-	1	93
〃 34	8	17	14	5	12	7	9	2	1	1	1	1	3	2	-	3	7	93
〃 35	5	12	21	11	5	2	11	2	3	-	2	-	10	2	1	2	4	93
合計	18	78	94	28	31	12	36	8	4	1	3	3	17	9	8	5	17	372
平均	4.5	4.5	23.5	7.0	7.8	3.0	9.0	2.0	1.0	0.3	0.8	0.8	4.3	2.3	2.0	1.3	4.3	93.0
%	4.9	2.0	25.3	7.5	8.3	3.2	9.7	2.1	1.1	0.3	0.8	0.8	4.6	2.4	2.1	1.3	4.6	100.0

最多

020776

台灣省氣象局製

彭佳嶼

020777

彭佳嶼

~~每時風向~~

119

中華民國 年 1 月 日 風向計算用紙

	N 349-11	NNE 12-33	NE 34-56	ENE 57-78	E 79-101	ESE 102-123	SE 124-146	SSE 147-168	S 169-191	SSW 192-213	SW 214-236	WSW 239-258	W 259-281	WNW 282-303	NW 304-326	NNW 327-348	Calm	Sum
	22	33	25	24	22	9	11	9	10	5	4	3	3	3	4	3	-	[illegible]
	16	27	62	30	15	5	5	12	.	1	-	1	3	2	5	2	-	186
	4	46	74	28	11	2	1	6	-	1	-	1	1	6	2	4	-	[illegible]
	5	33	35	60	20	9	2	6	3	-	-	-	1	6	3	3	-	186
	24	47	46	21	23	6	4	9	9	3	4	1	6	6	6	3		186
	31	26	37	24	11	6	13	2	2	-	3	-	10	2	7	2	-	186
	9	69	56	12	5	3	4	10	4	2	4	11	2	-	4	1		186
	9	50	58	39	12	3	4	2		-	-	3	-	4	1	1	.	186
	37	88	42	10	3	4	.	-	-	-	-	-	-	-	-	2	.	186
	14	34	24	24	6	4	2	10	4	5	3	4	10	4	7	7	4	186
	14	39	43	27	15	8	1	1	17	1	2	6	2	2	2	2	4	186
	11	31	67	41	20	10	3	9	.	1	-				-	3	.	186
	6	24	36	24	9	3	13	2	10	1	-	1	1	2	2	2	-	186
	10	49	55	18	9	7	3	24	6	-	-	-	2	3	-	-		186
	32	43	49	[illegible]	14	4	6	2	3	-	-	3	8	2	2	5	1	186
	65	31	6	[illegible]	[illegible]	2	2	-	1	-	1	-	4	1	19	47	-	186
	93	44	[illegible]	[illegible]	6	3	7	8	2	1	2	1	8	7	4	1	-	266
	1	9	[illegible]	26	22	11	10	1	2	2	2	1	2	-	2	5	-	186
	2	[illegible]	22	21	13	6	12	6	3	4	6	4	3	[illegible]	2	7	-	186
	30	31	48	22	6	-	6	3	-	-	6	2	4	1	2	4	x	186
	107	32	13	1	1	3	2	-	2	-	3	1	-	2	4	24	-	186
	25	27	22	7	10	47	9	12	6	1	-	4	8	3	4	6	2	186
	23	47	37	38	30	11	8	6	6	-	-	4	-	[illegible]	-	7	-	186
	32	31	61	24	12	6	1	6	-	1	2	1	-	1	3	8	-	186
	7	32	73	43	16	4	3	2	6	2	-	-	-	-	-	1	-	186
	8	26	65	28	22	9	5	4	3	-	-	-	1	8	3	3	1	186
	15	23	40	51	30	9	3	2	-	-	2	-	3	2	7	5	-	786
	15	30	61	30	15	8	8	6	3	2	-	2	5	2	2	7	-	186
	4	15	55	50	18	19	11	6	2	-	1	4	3	3	2	3	-	186
	4	33	58	30	18	8	7	9	3	1	1	-	2	5	4	3	-	186
	10	29	61	24	46	10	7	10	6	3	2	3	2	9	2	2	-	186
	27	52	22	15	7	5	5	10	6	4	3	5	9	8	3	6	-	186
	10	24	21	10	3	8	1	5	2	1	-	-	3	4	1	-	-	93
	15	34	24	12	2	1	1	2	-	-	1	-	1	-	-	-	-	93
	2	7	22	27	11	5	4	1	1	-	-	-	-	1	7	1	-	93
	1	24	34	16	6	2	1	1	1	-	-	1	2	-	-	4	-	93
	2	2	34	14	12	5	3	4	7	-	1	-	3	1	3	1	2	93
合計	740	1263	1680	933	[illegible]	[illegible]	187	203	129	41	52	67	110	[illegible]	103	[illegible]	16	[illegible]
%	11.5	19.4	25.8	14.4	7.1	3.6	2.9	3.1	2.0	0.6	0.8	1.0	1.7	1.5	1.6	2.8	0.2	100
平均	20.3	34.3	46.4	25.9	12.4	6.4	5.1	5.6	3.5	1.1	1.4	1.8	[illegible]	2.3	[illegible]	4.9	0.4	[illegible]

0
0
37

020778

台灣省氣象局製

中華民國 年 2月 日 風向計算用紙

	N 349-11	NNE 12-33	NE 34-56	ENE 57-78	E 79-101	ESE 102-123	SE 124-146	SSE 147-168	S 169-191	SSW 192-213	SW 214-236	WSW 239-258	W 259-281	WNW 282-303	NW 304-326	NNW 327-348	Calm	Sum
[illegible]	8	18	48	33	19	3	2	6	2	-	-	-	2	5	1	3	-	168
[illegible]	6	28	70	37	6	10	-	6	-	1	1	-	2	-	4	1	-	168
[illegible]	7	30	42	32	13	6	9	10	5	2	1	1	3	7	4	2	-	174
[illegible]	8	10	39	43	19	11	6	5	3	1	-	-	14	3	6	7	-	168
3	21	38	32	70	10	6	2	7	12	2	1	1	6	3	7	4	-	168
4	37	33	27	9	10	3	3	7	4	9	4	-	10	3	2	1	-	168
5	24	55	46	8	8	2	2	4	1	1	8	4	1	2	4	3	1	174
6	9	29	42	30	13	6	9	2	2	1	2	2	8	5	6	3	-	168
7	26	39	24	24	13	9	15	7	5	-	-	1	-	2	3	-	-	168
8	26	26	21	23	10	9	8	8	6	4	2	3	4	1	6	[illegible]	-	168
9	10	09	61	30	4	6	-	2	6	-	1	8	1	2	2	2	-	174
10	12	48	45	17	10	14	7	7	3	2	1	-	1	2	3	5	-	168
11	13	13	49	20	17	6	11	3	6	3	5	2	12	3	4	4	-	168
12	14	55	34	18	19	4	2	4	5	2	1	2	8	7	3	-	-	168
13	29	28	29	18	6	2	17	5	2	-	3	3	3	4	3	10	-	174
14	74	18	8	6	7	4	-	-	-	-	-	1	3	-	17	21	-	168
15	6	26	56	37	9	6	9	4	5	-	6	1	11	4	5	5	1	168
16	18	20	46	34	14	1	4	1	1	1	-	1	4	8	6	4	-	168
17	23	62	32	26	4	1	6	5	-	3	-	4	5	4	1	1	4	174
18	44	23	34	14	5	2	8	4	2	-	5	3	6	4	3	11	2	168
19	37	15	18	1	4	2	12	12	2	6	9	2	11	3	12	21	1	168
20	36	36	27	2	2	2	2	1	1	-	3	11	7	4	7	6	1	168
21	29	7	49	35	12	3	4	6	3	-	-	2	5	4	2	6	-	174
22	11	15	24	25	17	9	2	4	2	-	4	-	6	2	14	3	-	168
23	4	12	27	41	39	8	10	12	6	1	1	1	-	-	3	3	-	168
24	12	44	52	29	22	8	16	1	2	-	-	1	-	2	8	4	-	168
25	8	28	29	30	24	13	5	4	3	1	-	1	5	8	9	6	-	174
26	17	28	45	17	12	6	11	12	2	1	2	1	3	6	2	3	-	168
27	5	25	42	32	29	14	4	5	1	-	1	2	1	3	3	1	-	168
28	26	35	19	26	13	10	8	15	1	1	-	5	1	2	1	5	-	168
29	14	36	28	14	13	6	10	18	9	6	1	2	6	2	3	6	-	174
30	22	35	29	24	10	5	2	8	3	1	-	4	2	5	8	8	2	168
31	4	9	39	11	3	1	-	-	1	-	1	2	6	7	3	3	-	84
32	11	11	23	13	6	4	3	1	1	2	-	-	5	1	2	2	-	84
33	3	14	16	26	40	2	2	4	1	1	1	-	3	4	-	-	-	87
34	9	27	26	1	4	4	6	3	-	-	-	-	4	-	-	-	-	84
35	3	12	24	5	12	4	5	4	3	4	7	-	6	1	7	1	-	84
合計	660	1015	1373	748	439	211	223	216	110	53	64	77	173	111	167	189	11	[illegible]
平均	17.8	27.4	37.1	20.2	11.8	5.7	6.0	5.6	2.9	1.4	1.7	2.1	4.6	3.0	4.5	5.1	0.3	157.5
%	11.3	17.4	23.5	12.8	7.6	3.6	3.8	3.5	1.9	0.9	1.1	1.3	3.0	1.9	2.9	3.3	0.2	100

台灣省氣象局製

020779

中華民國 年 3月 日 風向計算用紙

	N 349–11	NNE 12–33	NE 34–56	ENE 57–78	E 79–101	ESE 102–123	SE 124–145	SSE 147–168	S 169–191	SSW 192–213	SW 214–236	WSW 239–258	W 259–281	WNW 282–303	NW 304–326	NNW 327–348	Calm	Sum
[illegible] 2	3	21	34	39	16	14	7	13	15	6	1	3	7	1	4	2	·	186
〃 1	16	20	27	17	17	12	15	22	11	2	2	1	5	4	9	6	-	186
[illegible]	13	41	46	19	13	4	2	2	5	3	2	9	6	7	7	7	·	186
〃 2	[illegible]	15	39	39	38	11	6	1	6	3	1	·	4	8	7	2	·	186
〃 3	17	30	44	9	14	6	7	6	15	3	3	2	15	1	6	8		186
〃 4	25	18	27	22	13	9	3	9	11	8	6	13	11	6	4	2	·	186
〃 5	18	21	30	13	4	9	10	12	3	2	3	5	4	4	2	5	1	186
〃 6	3	24	72	37	8	2	5	7	4	1	3	5	5	·	2	3	·	186
〃 7	26	34	26	27	6	7	18	10	6	3	3	3	5	2	4	7	·	186
〃 8	10	40	23	24	10	2	3	5	13	5	5	13	5	8	11	8	1	186
〃 9	7	31	55	21	8	8	7	10	9	2	-	8	8	4	4	3	1	186
〃 10	16	46	34	21	13	7	3	9	12	3	3	1	11	1	3	2	2	186
〃 11	12	12	71	24	15	3	8	3	4	-	6	1	11	1	7	8	-	186
〃 12	20	28	30	15	12	24	14	12	11	3	2	1	7	3		3	1	186
〃 13	15	32	66	21	8	8	4	5	2	1	4	2	3	3	8	4	·	186
〃 14	34	30	18	11	19	13	5	1	3	4	9	3	5	6	15	11	1	186
〃 15	20	43	37	23	13	3	6	7	3 [illegible]	4	4	8	7	4	11	8	-	186
〃 16	32	37	26	7	8	13	10	-	2	2	4	2	3	5	7	27	7	186
〃 17	25	33	33	16	7	6	5	2	1	-	3	7	8	2	2	8	8	186
〃 18	11	24	36	16	23	17	14	19	4	10	22	2	3	-	1	2	-	186
〃 19	45	18	15	8	5	8	15	3	5	3	4	8	12	3	18	6	2	178
〃 20	25	28	28	23	9	3	12	10	4	2	4	4	6	7	7	4	·	186
〃 21	9	16	32	32	21	27	8	19	10	2	2	3	7	1	1	4	-	186
〃 22	9	46	38	17	7	5	7	4	6	10	10	9	7	2	4	6	-	186
〃 23	8	6	41	24	26	6	6	5	20	11	5	2	10	1	8	5	2	186
〃 24	5	11	26	22	21	9	17	5	22	6	2	6	9	6	2	-	-	186
〃 25	6	10	64	37	28	7	5	12	3	3	-	1	3	2	3	3	-	186
〃 26	14	33	37	28	7	10	14	5	2	4	-	3	5	4	13	6	1	186
〃 27	5	34	32	36	12	9	27	8	4	2	1	2	3	6	2	1	2	186
〃 28	5	34	32	36	72	9	27	8	6	2	1	2	3	6	2	1	2	186
〃 29	18	29	38	16	12	15	8	11	4	-	2	7	5	5	4	7	4	186
〃 30	18	30	27	16	8	5	10	11	7	2	8	2	14	8	8	13	1	186
〃 31	3	14	19	6	5	5	3	12	7	2	2	1	8	2	3	1	-	193
〃 32	4	10	20	11	13	5	2	2	1	9	2	-	1	7	3	3	·	193
〃 33	4	7	10	11	17	10	7	8	8	1	1	1	2	2	5	4	-	193
〃 34	1	16	20	17	4	13	2	8	2	-	1	-	2	4	1	2	-	193
〃 35	7	12	14	12	6	5	4	7	5	2	2	-	6	4	4	2	2	193
合計	416	996	1302	750	480	334	329	288	262	124	113	138	236	137	202	192	32	6409
平均	13.8 (~~4.2~~)	36.9	35.2 (~~33.2~~)	20.2	12.7	8.8	8.8	7.8	6.8	3.4	3.1	3.8	6.4	3.7	5.1	[illegible]	0.9	[illegible]
%	8.1	15.5	20.2	11.7	7.5	5.0	5.1	4.5	3.9	2.0	2.0	2.2	3.7	2.1	3.1	3.0	0.5	100

020780

台灣省氣象局製

中華民國 年 4 月 日 風向計算用紙

	N 349-11	NNE 12-33	NE 34-56	ENE 57-78	E 79-101	ESE 102-123	SE 124-146	SSE 147-168	S 169-191	SSW 192-213	SW 214-236	WSW 239-258	W 259-281	WNW 282-303	NW 304-326	NNW 327-348	Calm	Sum
2	8	28	49	29	11	6	4	5	13	[illegible]	1	4	6	2	7	5	-	180
1	12	26	34	30	17	8	17	24	9	4	4	2	2	1	8	2	-	180
[illegible]	9	14	29	21	25	6	6	25	15	8	6	7	11	6	3	2	-	[illegible]
[illegible]	6	13	44	22	14	9	6	9	13	5	4	3	15	11	5	2	-	180
3	13	9	7	21	28	9	13	6	24	4	8	3	14	22	7	3	-	180
4	20	29	27	8	10	12	7	26	15	11	18	8	5	3	4	4	-	180
5	16	35	15	7	6	15	18	40	6	6	7	1	4	2	1	1	3	180
6	8	23	35	40	10	11	15	3	6	1	2	3	6	9	7	1	-	180
7	18	26	19	13	10	6	21	24	14	-	6	5	7	4	6	2	-	180
8	11	9	33	28	[illegible]	[illegible]	6	22	9	6	7	7	11	3	3	2	1	180
9	32	48	28	17	10	6	4	6	8	-	1	4	2	7	3	14	4	180
10	9	24	28	12	6	8	11	19	16	4	14	6	12	7	3	2	-	180
11	6	12	46	18	10	22	22	3	6	-	1	3	8	1	14	8	-	180
12	11	22	22	16	19	10	16	28	16	7	2	1	3	-	3	4	-	180
13	12	18	35	21	15	9	10	14	8	15	7	8	12	-	3	5	1	180
14	35	37	24	11	12	5	6	1	-	1	2	5	10	3	10	19	-	180
15	13	22	30	7	18	14	13	14	7	7	8	5	23	2	4	4	-	180
16	29	23	19	10	22	23	12	4	4	3	7	2	5	-	4	24	1	180
17	19	30	16	21	13	10	20	8	6	6	10	3	5	4	9	7	4	180
18	6	-	24	63	32	9	2	8	22	37	55	21	5	3	3	3	2	225
19	8	31	21	10	7	4	35	10	18	7	2	10	4	-	4	4	4	180
20	12	30	34	20	11	6	11	36	13	6	4	17	5	1	1	5	1	180
21	11	8	17	26	9	[illegible]	11	24	27	8	6	6	16	5	4	1	-	180
22	6	16	29	19	12	9	11	13	21	8	9	8	8	2	9	1	-	180
23	6	10	31	28	15	10	10	13	21	10	7	4	4	3	3	5	1	180
24	11	20	40	19	22	4	7	-	11	4	5	3	8	10	6	8	-	180
25	13	8	22	17	5	9	24	21	18	9	4	10	7	8	10	6	-	180
26	4	16	50	22	9	7	9	22	[illegible]	2	-	3	5	3	11	11	1	180
27	5	18	22	27	16	20	42	10	4	4	1	2	2	2	-	4	[illegible]	180
28	20	32	32	18	7	16	16	16	2	4	-	5	4	7	4	7	[illegible]	180
29	18	19	23	26	15	14	12	13	3	-	2	5	3	6	12	7	4	180
30	17	26	11	14	16	7	17	7	[illegible]	[illegible]	7	22	[illegible]	4	7	20	1	180
31	4	8	15	24	2	7	8	12	10	[illegible]	[illegible]	2	[illegible]	[illegible]	1	2	-	90
32	5	9	12	11	11	3	3	7	12	3	[illegible]	1	[illegible]	1	2	4	-	90
33	9	2	26	21	5	11	2	12	8	2	-	-	23	8	6	3	1	90
34	3	4	18	5	5	9	6	11	10	1	-	7	2	3	1	2	-	90
35	2	4	8	6	3	5	13	23	11	[illegible]	2	-	-	2	[illegible]	1	1	90
合計	444	711	943	682	430	341	453	506	415	185	214	153	237	130	137	199	[illegible]	6250
平均	12.0	19.4	25.5	18.5	11.8	9.2	12.1	13.7	11.2	5.0	5.8	4.1	6.4	3.6	4.3	5.4	0.6	169.1
%	7.1	11.4	15.1	10.9	6.9	5.5	7.2	8.1	6.6	3.0	3.4	2.4	3.9	2.1	2.8	3.2	0.4	100

台灣省氣象局製

中華民國 年 5月 日 風向計算用紙

	N 349–11	NNE 12–33	NE 34–56	ENE 57–78	E 79–101	ESE 102–123	SE 124–146	SSE 147–168	S 169–191	SSW 192–213	SW 214–236	WSW 239–258	W 259–281	WNW 282–303	NW 304–326	NNW 327–348	Calm	Sum
[illegible]	13	19	46	26	26	9	8	8	7	-	1	4	10	3	4	2	-	186
1	7	16	44	27	19	11	9	12	3	3	3	5	7	4	7	5	-	186
民國	9	7	23	35	19	21	13	15	7	6	9	4	13	10	1	4	-	186
2	-	3	28	46	28	14	17	9	8	7	6	2	10	6	3	-	1	188
3	22	24	48	11	14	11	23	7	11	2	4	2	6	3	2	-	-	186
4	5	35	20	36	31	7	6	19	5	1	2	7	2	3	2	6	-	186
5	7	35	35	15	6	-	10	25	21	10	9	7	2	-	1	1	2	186
6	2	7	17	36	29	19	21	5	6	3	5	4	22	3	4	2	1	186
7	6	15	25	28	19	23	17	22	7	4	4	2	9	3	2	3	-	186
8	1	17	24	14	21	30	8	38	13	2	4	4	6	2	-	-	2	186
9	7	21	62	25	13	8	11	10	14	4	5	10	7	5	4	3	-	186
10	6	9	30	26	19	18	21	11	8	4	11	7	5	4	6	1	-	186
11	12	10	44	39	17	8	12	3	2	-	10	7	11	4	4	3	-	186
12	9	10	29	31	14	8	11	31	24	7	10	4	6	1	1	-	-	186
13	7	6	24	21	23	15	14	14	13	9	8	17	8	3	3	3	1	186
14	26	6	26	2	13	9	30	3	11	7	7	4	13	2	15	12	[illegible]	186
15	2	9	17	17	7	5	25	38	34	7	8	3	6	7	-	1	-	186
16	14	17	25	19	19	11	2	5	3	-	15	6	10	4	10	6	-	186
17	22	20	27	15	24	11	21	6	12	5	2	4	17	4	7	1	-	186
18	9	13	41	9	16	19	19	16	5	4	4	7	12	2	6	2	-	186
19	10	20	52	17	6	11	9	13	6	3	8	5	4	5	3	9	2	186
20	11	29	22	11	9	16	37	16	5	3	6	5	12	3	6	4	-	185
21	2	5	19	27	12	4	5	20	42	21	12	10	3	2	1	-	1	186
22	5	5	25	15	16	10	6	14	44	10	7	1	3	2	1	2	-	186
23	2	3	16	28	21	13	29	21	40	7	2	-	3	-	-	1	-	186
24	2	2	10	63	20	10	15	8	20	2	8	2	7	4	5	-	2	186
25	11	26	34	31	27	7	6	8	4	2	3	6	10	3	6	8	4	186
26	2	6	36	31	12	15	6	21	8	10	6	5	11	9	5	1	2	186
27	2	9	12	21	14	25	48	21	11	3	5	3	7	3	1	-	1	186
28	11	26	11	14	16	26	16	26	11	4	3	4	6	4	3	4	1	180
29	9	22	21	21	22	20	9	16	4	5	3	10	13	3	6	2	-	186
30	12	22	20	21	6	14	20	49	3	7	5	15	3	4	4	8	3	186
31	3	2	11	12	6	3	8	9	11	6	4	3	8	2	1	4	-	93
32	1	2	9	19	11	1	4	5	13	9	6	2	1	4	5	1	-	93
33	2	3	10	11	8	6	10	20	5	5	3	2	1	2	3	1	1	93
34	1	6	9	9	6	12	4	16	3	3	3	5	7	3	2	3	-	[illegible]
35	1	3	15	12	13	3	8	5	12	5	1	3	4	2	1	1	4	93
~~34~~																		
合計	273	490	1002	816	588	443	528	553	461	186	210	195	284	124	134	103	32	6414
平均	7.8	13.2	27.1	22.1	15.9 (~~14.8~~)	12.8 (~~11.9~~)	14.3	14.9	12.3	5.0	[illegible]	5.3	7.7	3.4	3.6	2.8	0.9	173.4 (~~183.4~~)
%	4.3	7.6	15.6	12.7	9.2	6.9	8.2	8.6	7.1	2.9	3.3	3.0	4.4	1.9	2.1	1.6	0.5	100

020781

台灣省氣象局製表

中華民國 年 6月 日 風向計算用紙

	N 349–11	NNE 12–33	NE 34–56	ENE 57–78	E 79–101	ESE 102–123	SE 124–145	SSE 147–168	S 169–191	SSW 192–213	SW 214–236	WSW 239–253	W 259–281	WNW 282–303	NW 304–326	NNW 327–348	Calm	Sum
[illegible] 2	1	-	-	-	-	-	2	60	76	13	17	10	14	2	-	-	-	180
〃 1	2	1	4	4	9	5	18	27	27	11	12	22	30	9	8	1	-	180
[illegible] 元	1	-	6	13	18	31	17	17	16	10	6	6	49	6	3	2	-	180
〃 2	4	1	8	5	4	5	23	21	14	9	22	29	31	2	4	-	-	180
〃 3	6	7	10	3	12	3	39	20	29	6	17	13	4	2	-	1	-	180
〃 4	4	3	4	4	20	1	30	54	28	4	17	3	2	1	-	-	-	180
〃 5	4	12	14	17	16	11	14	36	23	9	16	10	-	-	-	-	-	180
〃 6	1	5	7	7	8	2	15	20	28	20	19	8	27	11	5	4	1	180
〃 7	3	2	7	18	14	12	25	31	17	7	17	10	5	3	4	1	4	180
〃 8	2	3	-	3	4	5	10	32	38	18	18	26	16	2	3	-	[illegible]	180
〃 9	5	18	29	13	6	18	4	16	23	3	13	19	8	1	3	-	1	180
〃 10	2	6	31	9	13	4	20	4	36	2	26	7	20	2	6	1	-	180
〃 11	7	3	23	4	13	8	15	5	15	4	34	17	18	7	4	3	-	180
〃 12	2	10	31	26	15	6	6	31	26	3	4	5	8	2	3	2	-	180
〃 13	6	5	19	18	23	7	24	21	15	5	19	12	9	1	1	-	-	180
〃 14	4	3	10	-	6	10	45	24	10	1	14	6	18	3	12	14	-	180
〃 15	7	11	18	7	16	6	28	10	18	14	3	3	21	11	2	4	2	180
〃 16	10	9	23	27	18	7	8	9	10	2	40	12	5	1	2	1	-	180
〃 17	10	16	30	15	20	10	24	14	8	4	13	4	6	-	2	4	-	180
〃 18	4	4	10	3	22	9	12	22	14	9	31	23	16	4	7	-	-	180
〃 19	6	3	8	3	10	19	37	28	21	7	10	21	19	1	1	1	-	~~190~~ 180
〃 20	5	5	9	10	17	11	14	20	12	9	24	31	9	1	3	6	1	180
〃 21	4	3	16	17	13	6	3	8	21	20	21	20	22	3	-	1	2	180
〃 22	-	-	11	5	7	2	14	11	48	11	19	14	33	6	-	-	-	180
〃 23	2	4	10	12	10	9	3	5	61	17	8	10	19	5	3	4	-	180
〃 24	3	1	6	4	16	8	17	16	47	21	10	1	19	5	5	2	-	180
〃 25	8	7	4	5	5	6	20	31	22	12	1	20	24	4	2	5	4	180
〃 26	1	12	16	27	19	14	9	17	12	8	5	2	17	5	8	8	-	180
〃 27	1	2	3	12	9	9	41	33	12	12	15	16	9	1	2	1	2	180
〃 28	3	8	5	10	13	9	10	24	20	9	12	22	5	7	1	1	1	180
〃 29	1	4	15	9	15	8	24	29	14	8	4	3	14	10	9	1	2	180
〃 30	4	5	8	20	17	11	13	31	13	8	11	11	21	5	1	2	1	180
〃 31	2	1	3	2	3	4	4	8	21	4	6	2	24	4	2	2	4	90
〃 32	4	1	4	4	8	-	3	5	10	13	9	4	4	10	9	3	1	90
〃 33	7	6	7	11	7	6	2	14	10	4	3	4	6	-	1	2	1	90
〃 34	6	4	7	4	5	11	12	18	7	8	4	1	3	-	1	-	1	90
〃 35	1	2	4	4	6	7	8	15	15	6	2	6	-	1	-	1	1	90
合計	141	188	402	344	419	276	809	937	886	333	546	432	570	129	117	75	36	6330
平均	~~3.0~~ 3.8	5.0	10.9	~~[illegible]~~ 9.5	11.3	[illegible]	16.1	21.1	22.1	9.0	13.9	11.4	15.6	3.7	3.1	2.0	0.8	168.1
%	2.3	3.0	6.5	5.6	6.7	4.7	9.8	12.5	13.4	5.3	8.3	6.8	9.3	2.2	1.9	1.2	0.5	100

020782

125

中華民國 年 7月 日

風向計算用紙

	N 340 11	NNE 12 33	N.E 34 56	ENE 57 78	E. 79 101	ESE 102 123	S E 124 146	SSE 147 168	S 169 191	SSW 192 213	S W 214 236	WSW 239 258	W 259 281	WNW 282 303	N W 304 326	NNW 327 348	Calm	Sum
1	2	-	2	1	3	3	11	48	17	4	8	16	56	12	2	2	-	186
2	1	2	1	2	4	29	39	49	20	6	8	3	12	5	4	1	-	186
3	1	1	2	1	5	22	15	47	29	13	12	14	14	1	-	-		186
4	1	4	8	13	25	38	31	11	11	4	10	7	16	2	6	1	-	186
5	4	6	16	7	11	21	62	9	4	3	4	21	14	2	6	3	-	180
6	2	3	2	15	27	14	13	18	28	6	32	20	5	4	5	-	1	186
7	3	3	8	6	3	10	24	30	29	13	14	18	16	-	1		1	186
8	1	6	5	8	18	28	42	28	11	5	3	6	13	4	3	3	2	186
9	2	2	-	5	8	9	24	29	10	6	11	17	11	4	7	6	19	186
10	6	3	3	6	9	26	10	32	11	10	16	24	17	-	4	7	1	186
11	2	1	4	10	27	26	28	20	27	11	7	15	4	1	-	3	-	186
12	1	-	7	7	22	14	38	13	34	6	12	6	15	-	-	-	-	186
13	4	-	10	5	17	12	43	6	39	2	10	-	6	-	3	2	2	186
14	5	3	-	1	-	30	19	51	31	4	6	18	16	4	6	3	-	186
15	2	2	9	17	25	38	41	17	11	-	-	2	9	6	2	6	-	186
16	-	-	24	17	12	19	46	12	7	4	19	23	3	-	-	-	-	186
17	2	-	2	1	-	6	14	14	18	32	19	3	19	11	2	-	2	186
18	-	-	7	5	37	21	46	11	19	8	16	2	6	-	-	-	-	186
19	-	6	9	10	20	8	38	7	8	2	21	6	8	3	1	1	1	186
20	-	8	19	15	34	39	18	13	4	1	10	6	3	-	-	-	-	180
21	2	-	2	14	23	25	46	18	6	2	6	6	17	2	6	2	1	177
22	-	-	2	1	8	18	30	29	20	8	28	24	2	2	-	1	3	186
23	4	5	14	2	2	10	32	47	36	28	5	6	-	-	3	3	-	186
24	2	2	4	6	19	10	29	14	44	8	8	8	20	3	7	2	1	186
25	3	6	2	8	8	6	13	25	88	16	2	2	5	2	1	-	-	186
26	9	8	3	4	9	6	27	12	8	8	6	4	23	3	4	7	-	186
27	1	1	2	1	8	30	25	40	16	6	7	10	23	3	2	2	-	186
28	2	1	-	7	13	29	24	52	18	7	6	3	14	6	3	2	2	186
29	1	6	6	4	4	15	63	38	9	6	8	9	11	5	2	-	-	186
30	11	6	6	19	24	23	34	23	8	4	6	9	7	4	6	3	-	186
31	4	7	7	11	7	24	31	34	4	2	6	10	7	6	7	3	1	186
32	-	4	3	3	6	13	10	46	17	10	16	18	8	2	2	-	-	180
33	1	-	-	1	7	8	16	8	28	4	2	1	10	4	2	1	-	93
34	2	6	10	8	5	8	7	16	10	2	-	6	10	3	6	4	4	93
35	-	1	-	1	2	8	18	29	10	4	2	6	6	7	2	-	1	93
36	-	-	1	-	-	2	11	20	17	6	2	4	17	4	2	-	3	93
37	-	-	-	1	5	14	22	8	11	6	4	3	11					
合計	73	102																
						179										14	14	
平均	2.0	2.8	5.1	6.8	12.1	24	29.1	23.7	21.6	6.9	9.5	10.1	13.8	3.3	2.8	1.9	1.6	172
%	1.1	1.6	3.0	3.9	7.6	10.2	17.0	14.8	12.6	4.1	5.5	5.9	7.4	1.9	1.6	1.0	0.8	100

020783

台灣省氣象局製

彭佳嶼

126

風向

中華民國 年 8月 旬 風向計算用紙

	N 349-11	NNE 12-33	NE 34-56	ENE 57-78	E 79-101	ESE 102-123	SE 124-146	SSE 147-168	S 169-191	SSW 192-213	SW 214-236	WSW 239-258	W 259-281	WNW 282-303	NW 304-326	NNW 327-348	Calm	Sum
民國20	2	1	2	5	9	22	16	34	25	3	9	9	31	11	5	2	-	186
〃1	7	3	1	5	16	22	24	24	13	11	5	8	16	10	6	12	.	186
民國21	6	13	7	7	23	27	28	20	7	5	6	1	2	8	1	5	.	186
〃2	9	2	8	9	14	19	16	19	22	12	8	3	27	13	3	2	.	186
〃3	7	4	16	22	22	14	34	6	9	5	8	16	13	-	5	3	2	186
〃4	5	7	9	12	16	9	13	20	18	9	35	23	6	3	[illegible]	6	2	186
〃5	5	10	9	3	2	8	10	13	13	10	35	26	16	11	9	5	.	186
〃6	-	-	1	14	12	27	22	33	13	2	12	21	22	3	1	-	3	186
〃7	2	5	13	11	21	35	29	44	7	0	6	3	1	.	-	-	6	186
〃8	6	9	15	19	16	24	24	10	4	.	2	15	14	2	2	6	.	168
〃9	2	6	11	10	9	11	6	6	26	7	9	37	31	11	1	2	1	186
〃10	6	2	1	10	34	9	35	4	21	5	8	22	13	8	4	4	-	186
〃11	20	2	3	9	19	9	11	25	11	-	6	17	27	9	12	6	2	186
〃12	1	7	5	13	34	31	31	10	6	3	4	11	9	7	6	7	1	186
〃13	10	6	7	11	17	5	6	17	25	3	3	11	15	13	20	18	.	186
〃14	11	5	20	10	18	4	14	5	5	8	26	13	14	5	5	5	-	168
〃15	1	8	7	5	-	9	21	29	42	35	6	4	2	-	2	1	2	174
〃16	13	3	17	7	22	13	30	12	11	5	16	8	15	3	4	3	3	186
〃17	12	10	15	27	75	3	20	3	10	6	29	26	8	2	5	5	-	186
〃18	1	3	1	16	12	39	43	30	9	3	7	8	9	3	1	1	.	186
〃19	6	6	2	2	38	8	30	40	15	3	11	18	14	3	3	6	11	186
〃20	3	5	10	25	61	29	15	13	2	-	3	8	1	4	11	6	-	186
〃21	5	1	9	2	-	4	19	17	16	14	12	23	25	6	11	1	1	186
〃22	8	4	1	2	6	2	4	6	45	18	11	15	37	21	9	3	-	186
〃23	-	6	4	1	5	18	46	32	38	4	2	7	7	7	2	5	-	180
〃24	2	2	11	3	12	12	34	26	29	4	8	8	37	3	4	1	2	186
〃25	2	3	8	6	13	32	25	26	15	7	9	3	18	10	3	6	-	186
〃26	6	2	5	4	10	59	25	29	15	1	3	2	8	2	5	8	2	186
〃27	2	5	7	17	14	23	8	11	11	5	7	13	36	9	9	9	-	186
〃28	10	6	10	16	25	27	22	7	3	1	2	9	14	9	9	14	2	186
〃29	5	5	5	34	11	34	13	22	21	10	6	4	11	1	1	2	1	186
〃30	9	10	5	28	9	41	44	45	13	4	6	22	9	9	3	9	-	186
〃31	3	4	9	7	3	16	13	4	15	2	2	-	6	2	4	1	-	93
〃32	2	3	4	8	10	20	1	3	10	3	6	6	10	4	1	1	6	188
〃33	1	6	3	5	6	15	12	16	3	3	2	-	9	7	2	2	1	93
〃34	-	-	2	9	10	19	28	4	2	1	-	2	3	5	2	1	5	102
〃35	-	-	1	-	7	10	11	9	13	1	[illegible]	[illegible]	[illegible]	231	169	173	44	6317
計																		
平均	5.1	4.8	7.1	9.8	14.3	17.8	20.9	18.4	15.7	6.0 4.9	9.0	11.5	15.6	6.2	4.6	4.7	1.5	171.8
%	3.0	2.8	4.2	5.6 5.7	8.3 8.8	10.4	12.2	10.5 10.7	8.7	3.5	5.2	6.7	9.1	3.6	2.7	2.7	0.8	100

020784

台灣省氣象局製

中華民國 年9月 日 風向計算用紙

	N 349-11	NNE 12-33	NE 34-56	ENE 57-78	E 79-101	ESE 102-123	SE 124-146	SSE 147-168	S 169-191	SSW 192-213	SW 214-236	WSW 239-258	W 259-281	WNW 282-303	NW 304-326	NNW 327-348	Calm	Sum
民國22	11	9	25	23	31	10	9	15	7	2	3	4	10	3	6	12	.	174
1	1	2	5	9	41	36	24	33	12	3	-	1	4	1	6	2	.	170
民國元年	16	17	33	29	32	6	12	6	7	3	.	5	6	6	1	2	.	180
2	5	6	49	18	32	7	12	5	18	1	3	3	5	7	8	1	.	[illegible]
3	12	9	22	23	66	9	.	.	.	.	.	2	5	4	5	5	.	162
4	12	24	33	16	24	8	16	10	5	1	6	5	3	2	13	3		180
5	2	22	25	28	17	20	20	9	1	.	2	3	4	6	9	2	.	180
6	18	13	29	9	9	22	28	22	4	4	1	2	3	2	2	12	.	180
7	41	30	17	23	7	12	20	10	5	-	1	2	1	1	-	7	3	180
8	8	23	38	24	8	5	1	12	27	4	8	13	5	1	1	4	-	180
9	1	15	23	14	14	19	6	15	44	6	21	-	-	-	-	-	2	170
10	17	20	39	7	18	15	25	6	10	1	8	3	3	1	5	-	-	~~186~~ 178
11	4	6	18	34	40	8	34	5	13	2	6	1	5	-	3	1	.	180
12	43	27	18	18	3	-	3	2	-	1	5	10	11	4	17	18	.	180
13	30	37	13	7	8	17	5	11	5	6	3	3	3	1	9	10	-	168
14	10	28	41	16	15	8	15	1	1	-	1	3	9	5	20	6	.	180
15	3	6	5	6	25	24	17	7	39	30	5	2	2	5	4		.	180
16	32	14	59	6	3	2	6	1	11	4	5	10	18	3	4	1	1	180
17	22	49	19	24	13	4	8	10	7	-	2	5	3	3	4	6	1	180
18	15	25	27	14	32	31	17	2	3	-	4	1	4	-	-	11	-	180
19	-	26	47	24	36	19	21	-	3	2	1	-	-	-	-	-	-	179
20	13	14	17	26	26	26	11	16	4	1	3	3	9	4	5	2	-	180
21	13	32	43	28	19	8	10	3	8	4	7	1	5	-		2	3	180
22	3	3	8	23	47	10	19	2	4	3	1	3	24	11	5	9	-	180
23	1	13	15	5	22	25	57	9	22	-	1	1	-	2	6	1	-	180
24	20	13	37	11	16	5	2	4	22	7	3	1	13	11	2	3	-	180
25	12	16	23	38	17	8	17	14	5	7	5	3	8	2	4	1	-	180
26	6	7	2	23	33	47	16	17	6	2	2	4	5	1	1	8	-	180
27	4	23	48	49	6	16	6	9	1	1	1	1	2	7	3	-	3	180
28	12	27	28	26	25	19	8	11	5	2	-	6	9	1	-	1	-	180
29	19	25	18	17	14	12	13	7	6	3	5	3	9	3	6	10	-	180
30	4	29	22	29	5	24	7	21	6	3	4	11	8	3	1	3	-	180
31	4	5	5	5	14	18	16	5	11	3	2	.	.	.	.	-	.	[illegible]
32	3	7	41	42	14	17	7	6	9	3	-	.	.	7	.	1	.	190
33	6	7	8	10	15	7	15	4	3	3	1	1	3	4	1	2	.	[illegible]
34	2	4	11	18	12	13	18	11	6	.	.	1	1	2	2	1	1	[illegible]
35	-	3	4	8	15	12	5	8	8	1	3	3	15	-	2	-	1	[illegible]
合計	423	644	881	701	775	546	[illegible]	328	[illegible]	[illegible]	27	52	[illegible]	[illegible]	160	37	24	1337 / 6660
%	6.9	10.4	14.3	11.3	12.5	8.8	[illegible]	5.3	5.8	1.8	1.9	2.0	3.9	1.7	2.5	2.4	0.3	100
			(NE)															

020785

台灣省氣象局製

128

中華民國 年 10月 日 風向計算用紙

	N 349 11	NNE 12 33	NE 34 56	ENE 57 78	E 79 101	ESE 102 123	SE 124 146	SSE 147 168	S 169 191	SSW 192 213	SW 214 236	WSW 239 258	W 259 281	WNW 282 303	NW 304 326	NNW 327 348	Calm	Sum
1	15	43	74	37	6	4	3	4	1				1	2	1	1		186
2	13	49	36	28	19	4	6	16	16	1	3		4	4	2	1		186
3	18	16	33	59	45	9	6	4	3			1			2			186
4	3	37	119	22	6		1		1					2	6			186
5	3	12	20	36	28	9	324	24	9	1	3		2					186
6	3	28	68	61	22	1	7	2					2	1				186
7	18	52	60	20	6	5	6	2		2		2	1			3		186
8	17	66	50	16	14	7	1				1		2			11	1	186
9	18	42	62	22	13	18	4	4		6		3	3	3	3	3		186
10	9	31	66	66	9	4	1	1	3			2	1		1	1		186
11	10	27	66	38	25	14	4	6	4				3					186
12	3	31	105	75	7	6	2	3	7		1	1	4	3		1		190
13	5	19	76	30	30	12	7	1		9	2		2			4		194
14	39	21	31	20	44	10	13	9	3	1	3	4	9	8	2	8	1	186
15	74	31	22	8	6	2	1		2		1	1	1		2	36		186
16	43	78	49	5	5	3	1									3		186
17	2	70	20	68	37	13	2	7	3	1	2				1	1		186
18	33	11	16	30	18	24	9	5	10	7	1	1	1					186
19	23	103	46	2												12		186
20	4	53	70	35	10		6									3		180
21	6	62	66	58	10	2	7	5	2	4	2	3	2	2	2	2		186
22	17	57	89	14	8											1	2	186
23	18	52	44	35	19		2	1	1						1	2		186
24	3	11	42	51	26	12	10	4	3	3		1	1	1	1	3	1	186
25		5	72	68	20	7	11	2	1									186
26	1	5	20	48	19	8	16	16	19	6		1			1	1		186
27	24	80	38	47	9	8										10		186
28	16	24	41	21	28	22	7	17	4	2		3						186
29	26	30	25	18	20	28	8	10	2	2	2	1	2	4	6	2		186
30	12	39	50	40	24	5	1	2	2			1			3	6	2	186
31	13	27	44	26	9	8	11	14	2	6	7	4	6	4	2	2		186
32	6	26	24	63	20	19	6	12	2	1			4	1		4		186
33		2	15	34	19	7	11	2	2	1								93
34	8	12	18	21	14	5	3											93
35	2	9	25	22	14		3	2		1	1				2	2		93
36	8	61	18	12	4	2	1	2								4		93
37		12	43	12	16	5	3	1									1	93
合計	511	1169	1812	1160	793	380	241	271	96	63	39	39	82	33	33	100	7	6513
平均	13.8	31.6	49.0	31.4	21.4	10.3	6.5	7.3	2.6	1.7	1.1	1.1	2.2	0.9	0.9	2.7	0.2	176.0
%	7.8	17.9	27.8	17.8	12.2	5.8	3.7	4.2	1.5	1.0	0.6	0.6	1.3	0.5	0.5	1.5	0.1	100

台灣省氣象局製

中華民國 年11月 日 風向計算用紙 1

	N 349–11	NNE 12–33	NE 34–56	ENE 57–78	E 79–101	ESE 102–123	SE 124–146	SSE 147–168	S 169–191	SSW 192–213	SW 214–236	WSW 239–258	W 259–281	WNW 282–303	NW 304–326	NNW 327–348	Calm	Sum
[illegible]2	10	21	40	31	50	18	2	2	3	-	-	-	4	2	3	4	-	180
1	8	33	54	33	17	8	11	9	3				1	1	.	2		180
[illegible]	4	17	28	63	34	12	8	8	2	-	-		3	1	-	-	-	180
2	10	31	92	23	3	2	6	6	3	-	1	1	1	1	-			180
3	33	30	52	15	17	5	13	2	1	-	6	-	2	1	2	2	-	180
4	1	64	60	17	10	3	7	8	3	-	1	5	-		1	-		180
5	26	57	40	21	7	6	4		-	-	2	-	4	-	6	13	-	180
6	23	66	46	29	5	3	1	-	-	-	-	-	4	1	1	1	.	180
7	4	30	51	21	15	9	7	11	8	1	6	7	3	4	1	1	2	180
8	19	63	55	23	8	6	5	1	1	1	-	1	3	-	1	3	.	180
9	2	23	37	62	29	19	13	4	-	1	-	-	4	-	1	2	-	180
10	2	10	98	27	15	11	11	2	-	-	1	1	1	1	-	-	-	180
11	26	24	41	27	17	5	3	3	3	2	2	-	3	-	4	3	-	180
12	28	35	34	23	21	13	6	1	1	1	1	1	1	2	2	10	-	180
13	69	27	10	14	4	4	3	1	-	1	1	-	2	-	10	34	-	180
14	42	36	37	18	18	7	4	.	4	-	1	1	-	-	6	6	-	180
15	7	9	36	66	34	13	3	-	3	6	1	-	-	1	1	-	-	179
16	36	28	51	17	13	3	13	2	4	1	-	3	1	-	-	10	-	180
17	13	64	43	26	11	5	9	2	1	-	1	3	3	1	2	-	-	180
18	12	49	61	32	9	11	2	2	1	-	-	-	-	-	-	1	-	180
19	4	48	50	24	16	4	5	37	3	7	8	-	-	2	2	-	-	180
20	32	45	37	20	20	4	5	11	1	1	1	-	-	-	-	1	-	180
21	15	31	43	18	24	9	25	7	3	4	1	1	5	-	1	3	5	180
22	-	18	36	51	31	7	23	10	2	-	-	-	1	-	1	-	-	180
23	6	3	50	41	23	10	14	5	12	2	2	8	4	1	3	2	-	180
24	7	12	49	39	28	14	14	7	2	1	3	1	2	-	-	1	-	180
25	2	20	64	38	17	12	3	7	7	2	2	2	2	3	1	2	1	180
26	4	38	29	42	23	19	8	10	1	2	[illegible]	-	2	[illegible]	[illegible]	[illegible]	[illegible]	180
27	7	53	51	55	8	3	1	1	1	-	-	-	-	-	-	-	-	180
28	12	42	68	26	23	17	3	2	2	-	1	1	1	-	-	-	2	180
29	24	31	67	15	19	14	3	-	-	-	-	-	-	2	1	4	-	180
30	4	25	44	47	19	7	11	13	1	-	2	-	6	1	-	1	-	180
31	-	6	29	19	12	7	6	6	2	-	-	-	1	2	-	-	-	90
32	-	14	26	21	7	10	3	7	1	-	-	-	1	-	-	-	-	90
33	3	11	20	8	10	6	6	11	3	-	2	1	1	1	4	3	-	90
34	1	10	13	27	19	12	-	2	1	-	3	-	1	-	-	1	-	90
35	-	14	26	20	6	5	2	3	2	1	2	4	3	-	2	1	2	90
合計	493	[illegible]	[illegible]	[illegible]	632	334	[illegible]	[illegible]	[illegible]	[illegible]	[illegible]	[illegible]	[illegible]	[illegible]	[illegible]	[illegible]	[illegible]	[illegible]
平均	13.3	30.6	[illegible]	29.3	17.1	[illegible]	[illegible]	4.7	[illegible]	[illegible]	2.3	[illegible]	1.7	[illegible]	[illegible]	[illegible]	[illegible]	[illegible]
[illegible]	7.9	18.3	26.5	17.6	10.2	5.2	4.4	2.8	1.4	0.5	0.8	0.8	1.8	0.5	0.8	1.8	0.1	100.0

020786

130

中華民國 年12月 日 風向計算用紙

	N 349-11	NNE 12-33	NE 34-56	ENE 57-78	E 79-101	ESE 102-123	SE 124-146	SSE 147-168	S 169-191	SSW 192-213	SW 214-236	WSW 239-258	W 259-281	WNW 282-303	NW 304-326	NNW 327-348	Calm	Sum
[illegible]	13	21	92	24	8	7	5	9	1	-	-	1	2	2	-	1	-	186
1	9	21	87	38	14	4	3	4	4	-	-	1	3	8	8	2	-	186
[illegible]	10	11	49	70	16	4	9	8	3	2	-	-	2	1	-	1	-	186
2	21	69	46	10	17	6	6	7	2	2	-	-	3	1	4	2	-	186
3	26	28	72	19	9	4	8	4	8	2	-	1	2	-	4	2	-	186
4	24	67	64	18	7	3	4	1	-	-	1	-	1	-	1	1	-	186
5	7	67	72	24	3	5	5	1	2	-	1	-	1	1	1	1	-	186
6	47	54	29	24	8	2	4	7	1	-	-	-	1	-	3	6	-	186
7	7	43	62	27	11	9	3	3	4	3	2	6	8	1	6	2	-	186
8	26	61	53	15	10	5	1	4	-	1	-	3	3	-	-	6	-	186
9	4	26	39	36	31	16	4	8	4	-	1	-	4	2	4	6	1	186
10	7	24	43	21	3	3	8	-	1	-	2	7	2	2	-	38	-	186 ~~+92~~
11	10	63	79	28	4	2	3	1	2	-	-	-	1	2	1	-	-	186
12	48	51	41	11	14	1	6	5	2	-	1	-	1	-	4	1	-	186
13	78	33	10	7	8	3	3	-	-	2	3	2	2	1	9	25	-	186
14	17	36	50	20	6	7	20	6	-	-	3	-	2	4	10	3	-	186
15	8	29	51	27	35	8	5	1	4	3	2	4	1	3	3	2	-	186
16	16	58	29	26	14	12	7	1	2	-	4	2	8	2	2	3	-	186
17	26	77	49	11	4	3	4	-	2	-	1	1	1	1	4	4	-	186
18	11	40	42	16	20	11	16	10	2	2	5	2	-	-	3	6	-	186
19	14	30	60	76	8	8	10	2	2	2	4	-	-	1	-	9	-	186
20	22	47	44	11	8	10	11	17	8	-	1	1	3	-	1	1	-	186
21	21	29	55	20	18	16	12	12	2	-	-	1	2	-	1	2	-	186
22	4	28	63	28	22	7	5	4	11	2	-	1	3	8	4	1	-	186
23	3	24	32	29	62	14	14	1	10	1	1	1	3	7	4	-	-	186
24	9	39	53	30	20	12	3	7	3	-	1	2	3	-	1	3	-	186
25	9	24	52	52	28	7	7	6	2	-	2	-	3	2	-	1	1	186
26	4	30	61	36	24	17	6	1	1	-	-	-	3	4	2	6	1	186
27	8	35	42	43	22	15	4	5	-	-	2	3	1	2	-	4	-	186
28	3	40	94	36	9	-	-	-	-	-	-	-	-	-	-	-	-	186
29	22	35	34	24	20	4	5	6	8	5	2	2	4	-	6	12	1	186
30	5	35	48	34	22	10	6	8	3	1	1	2	3	5	2	2	7	186
31	20	32	24	3	2	-	-	-	1	1	-	-	1	1	-	3	-	93
32	-	17	22	23	11	6	4	2	2	-	-	1	7	-	1	-	-	93
33	5	49	25	8	2	3	1	-	-	-	-	-	-	-	-	-	-	93
34	7	14	31	9	11	3	7	3	2	1	-	-	3	1	-	-	1	93
35	4	13	43	4	6	3	6	6	1	-	-	1	1	1	6	-	1	93
合計	579	1334	1867	885	522	239	224	155	97	31	41	59	81	57	96	125	7	6417
			-	23.9														
平均	15.6	35.1	[illegible]	[illegible]	[illegible]	6.5	6.1	4.1	2.6	0.8	1.1	1.6	2.2	1.5	2.6	3.4	[illegible]	173.4
%	0.9																	
~~%~~	~~0.9~~	~~2.1~~	~~2.9~~	~~1.4~~	~~0.8~~	~~0.4~~	~~0.3~~	~~0.2~~	~~0~~									
%	9.1	21.4	29.1	13.7	8.1	3.7	3.5	2.4	1.5	0.5	0.6	0.6	1.3	0.9	1.5	2	0.1	100
			最多															

020787

台灣省氣象局製

氣象資料大全 風
附圖一 各地風向
頻率圖

調查者 白潛 何鼎坦

(本份共45頁)

020001 020788

台北一月

020789

2,

台北七月

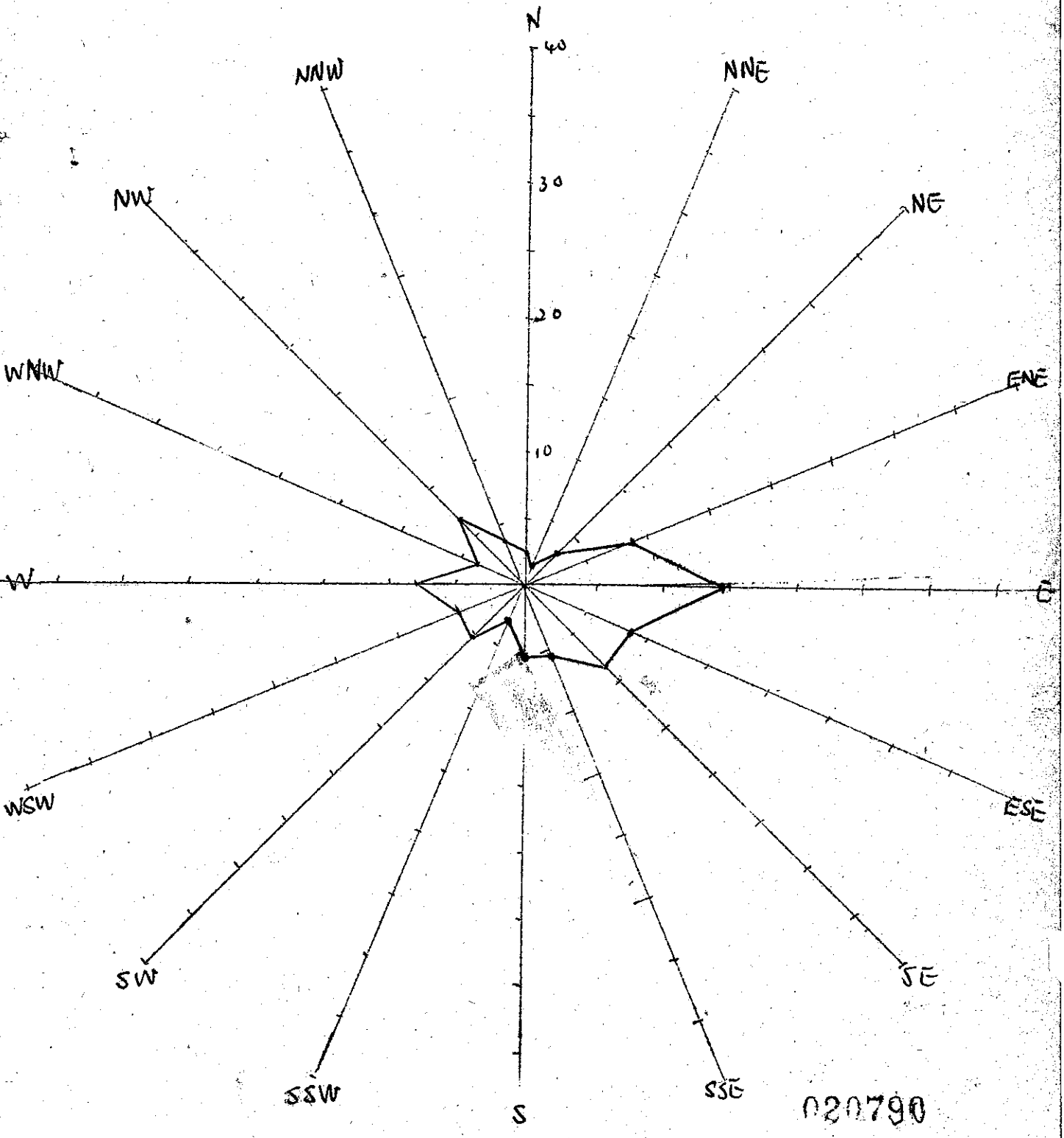

020790

3,

台北全年

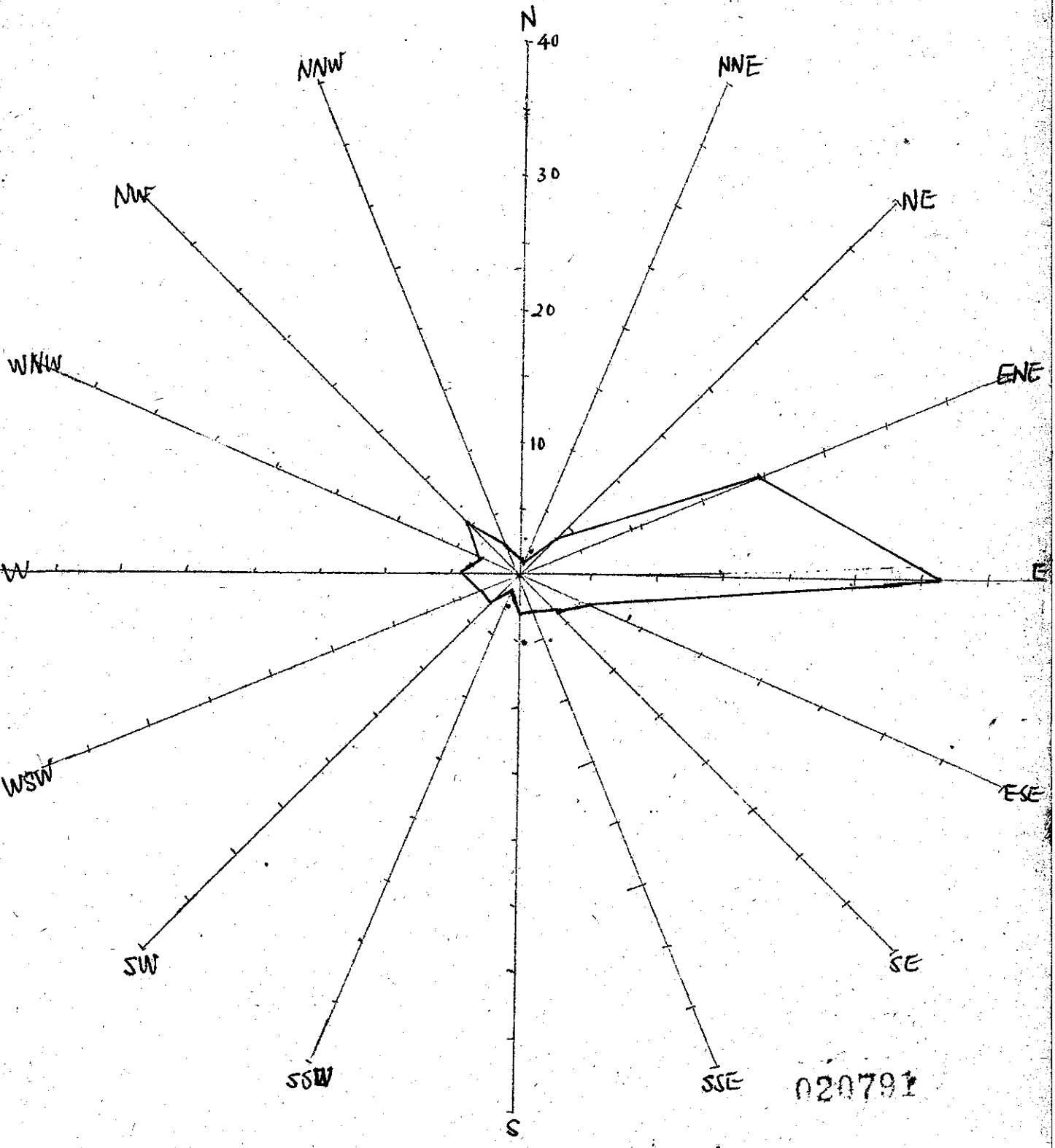

020791

4,

新竹一月

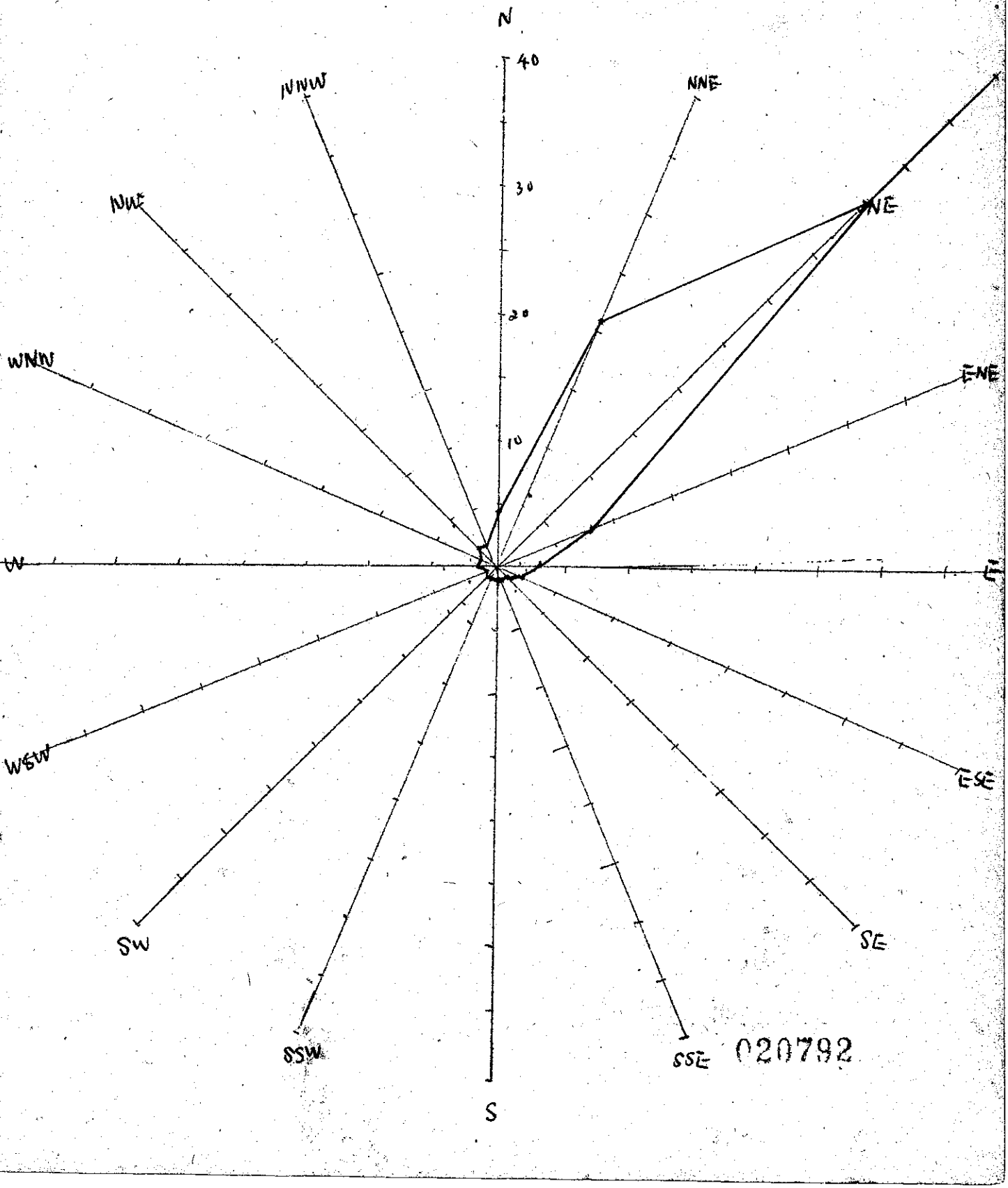

020792

5,

新竹七月

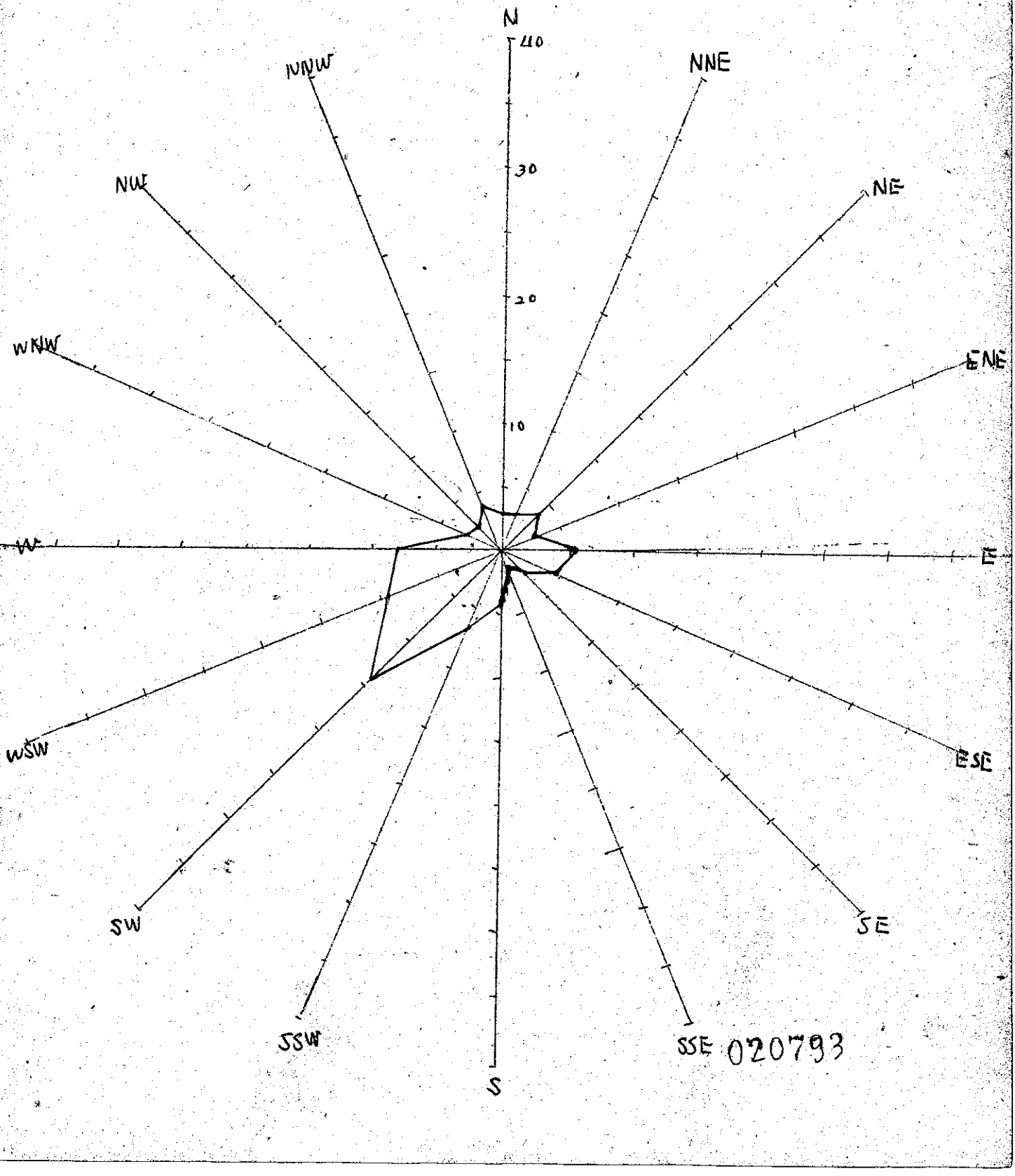

020793

6)

新竹全年

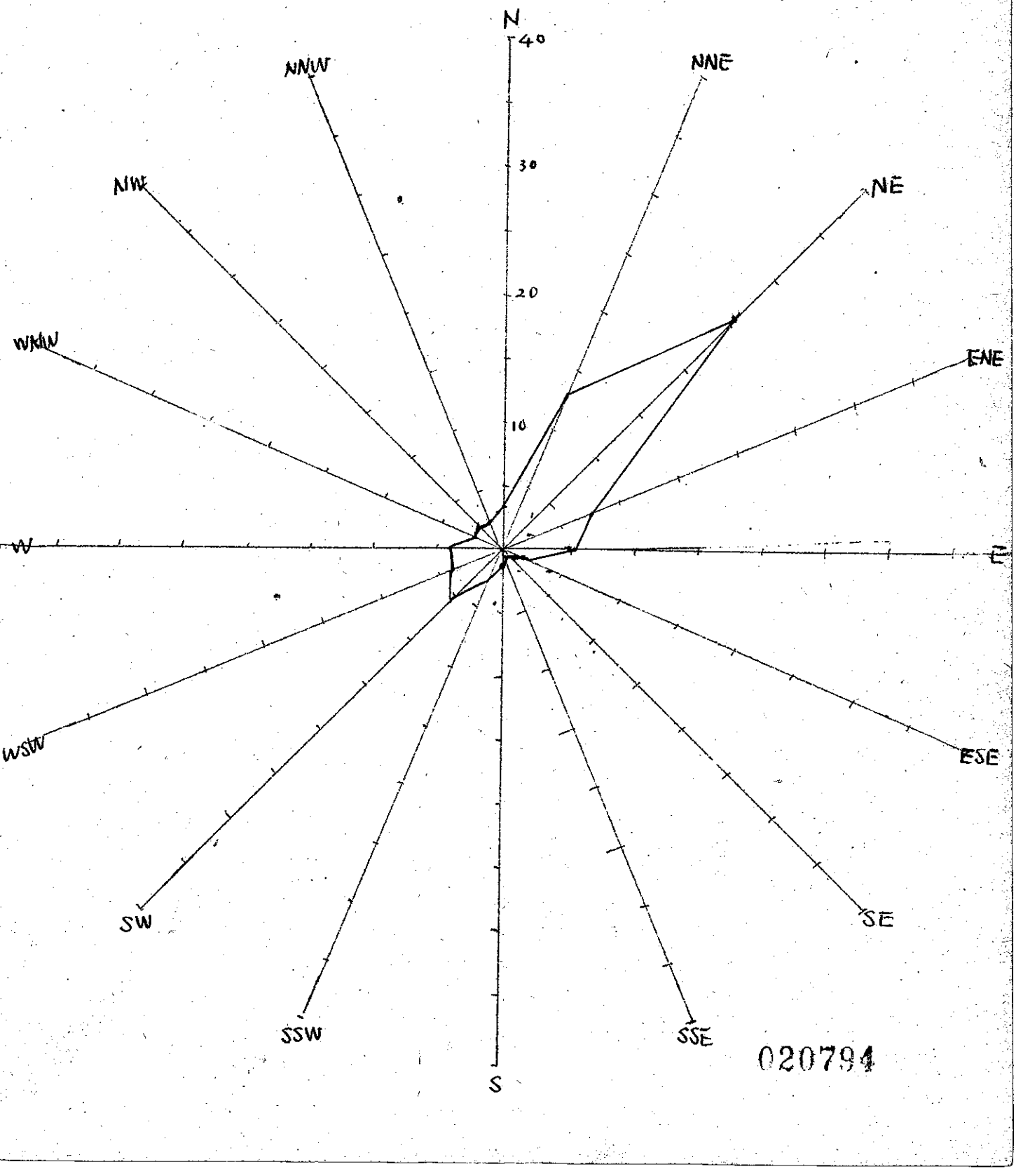

020794

7,

台中一月

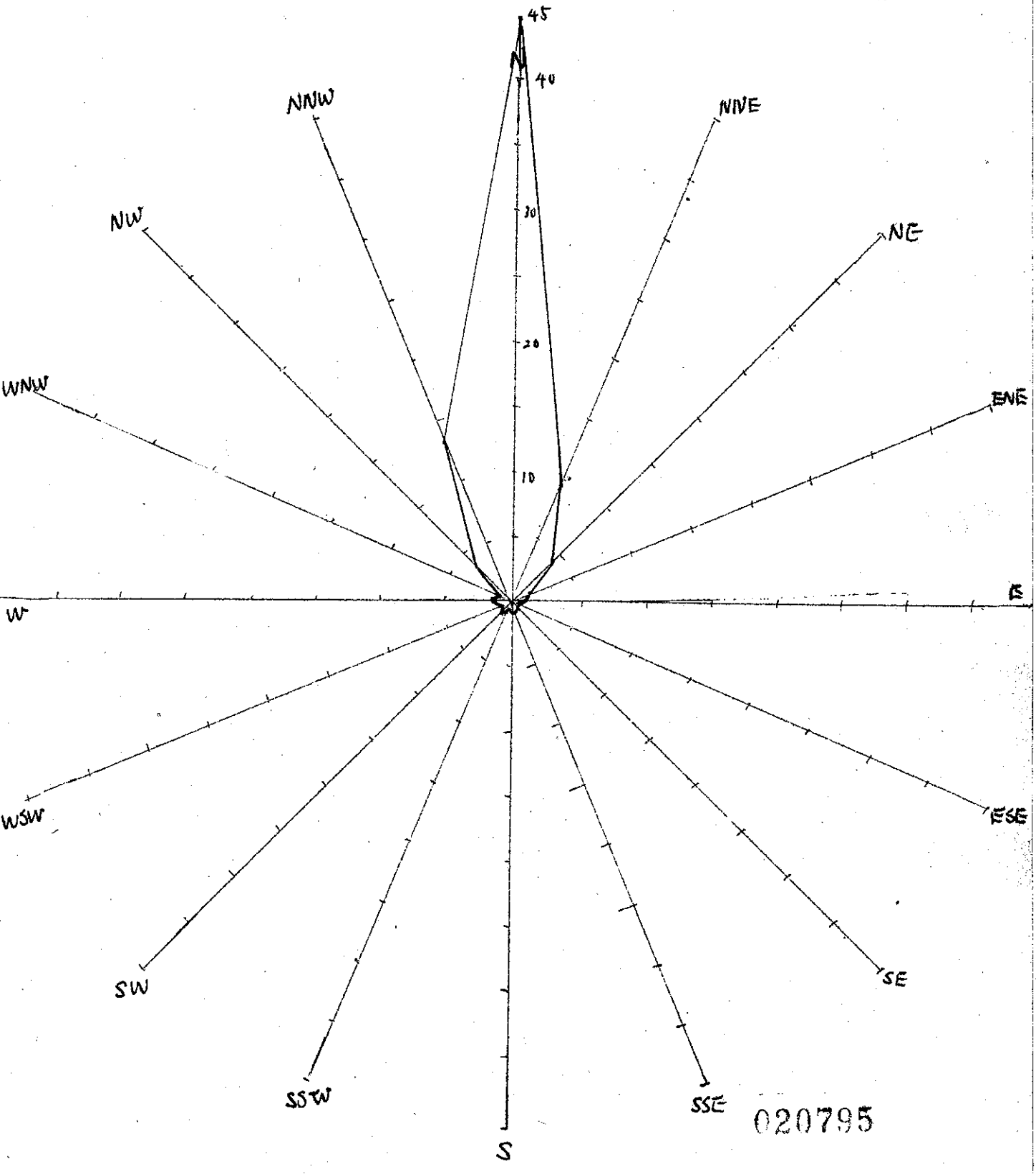

020795

8,

台中七月

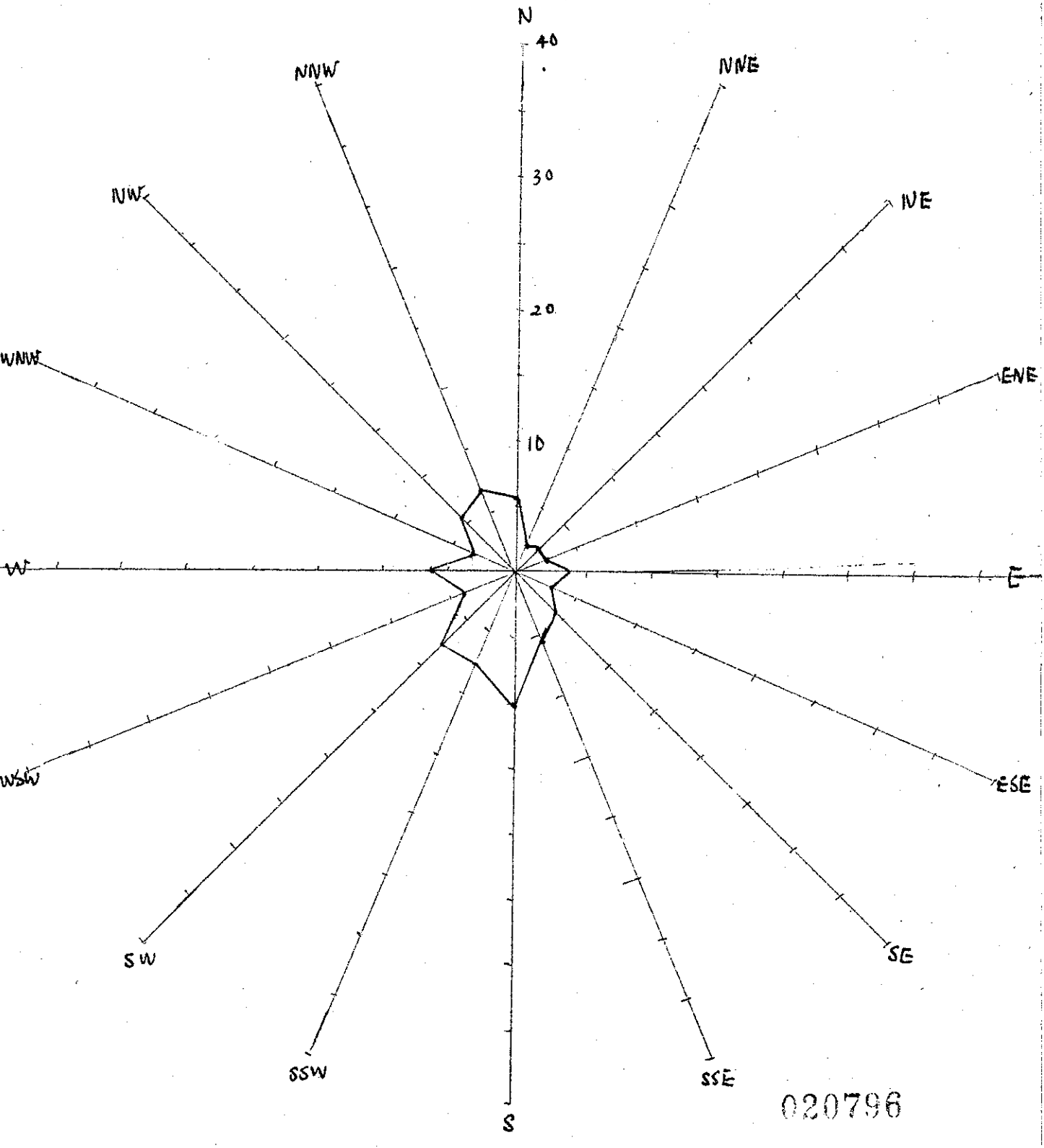

020796

9,

台中全年

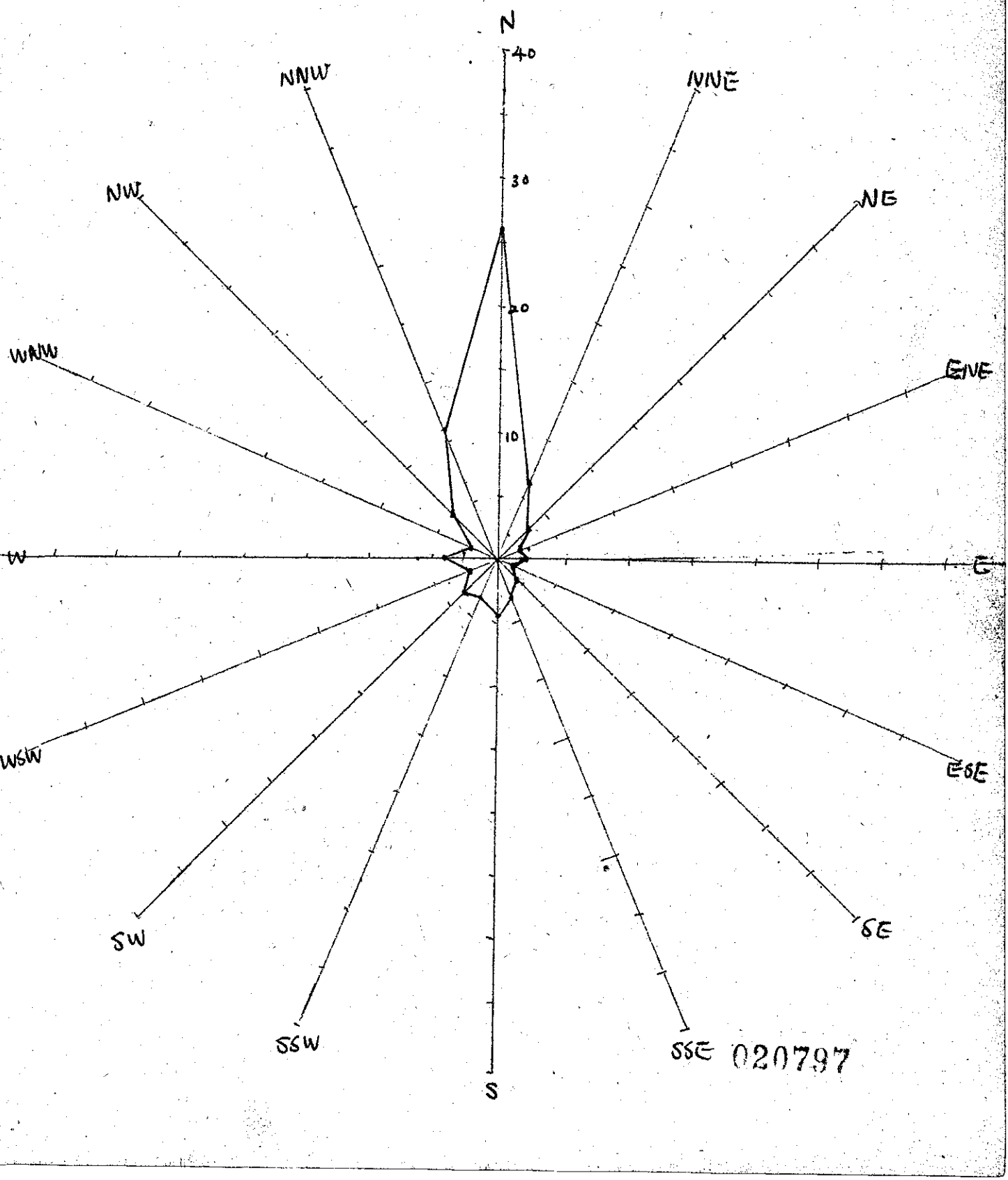

020797

10,

澎湖1月

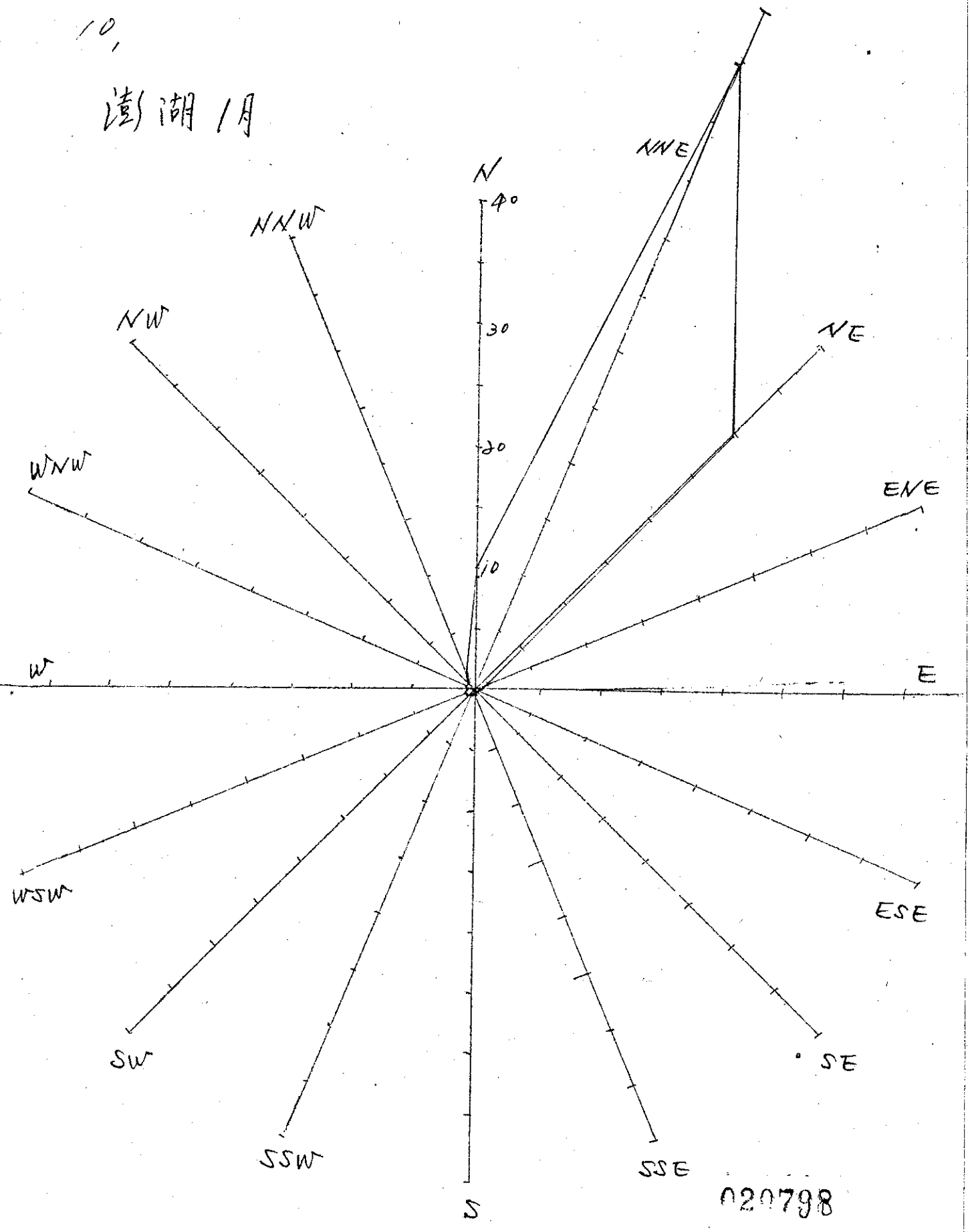

020798

(1)

澎湖 7月

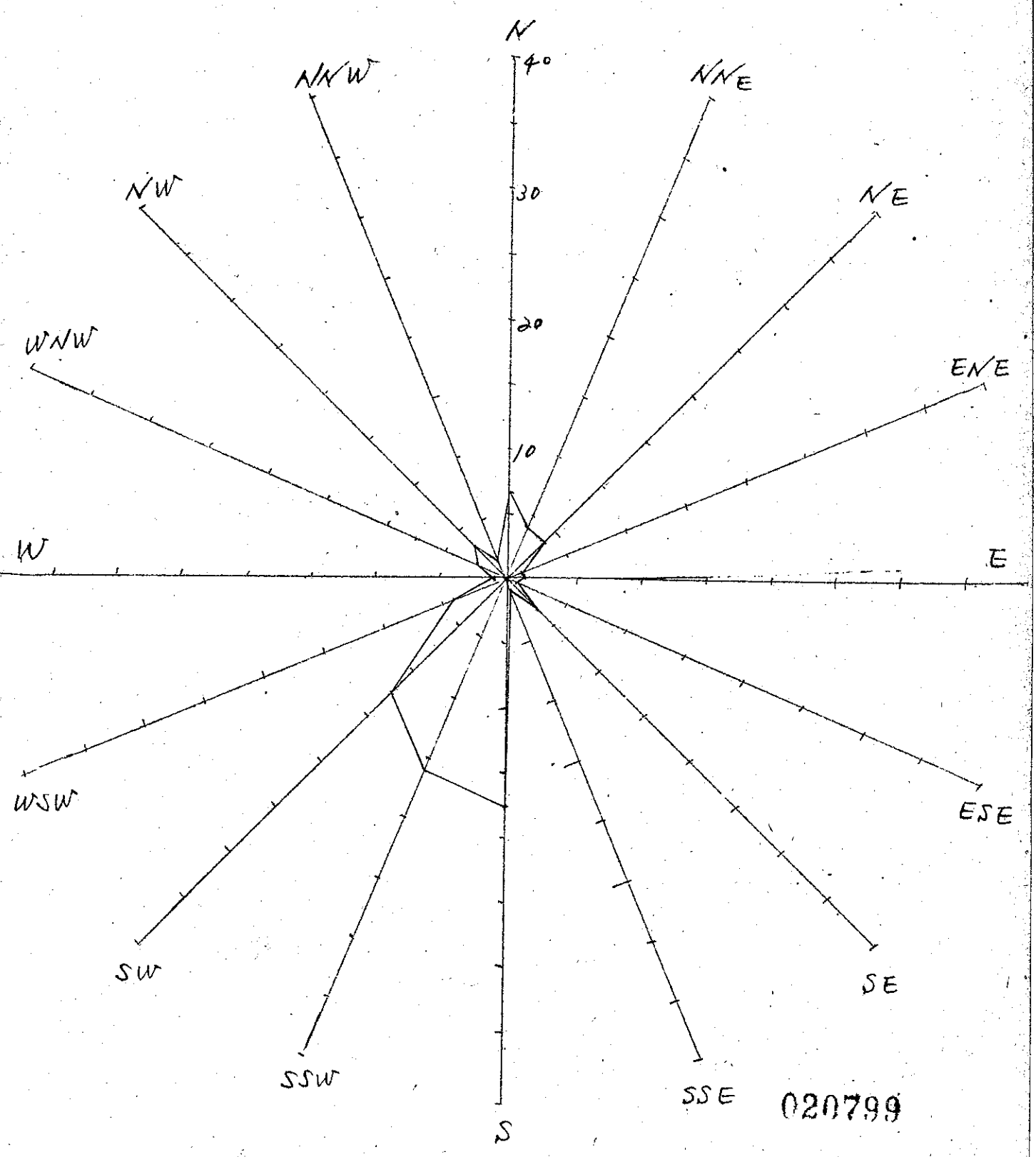

020799

12,

澎湖 全年

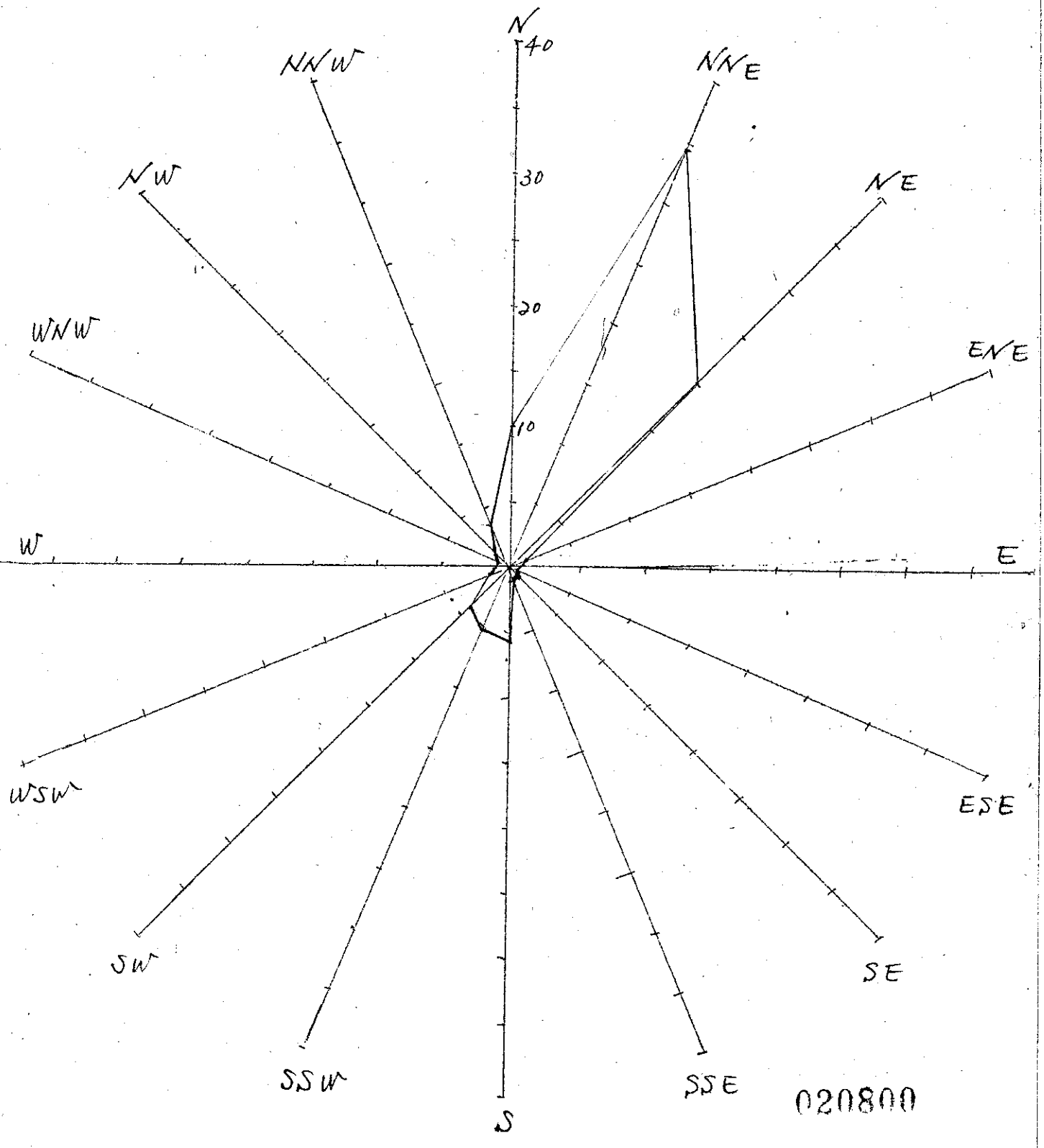

020800

13.
台南 1月

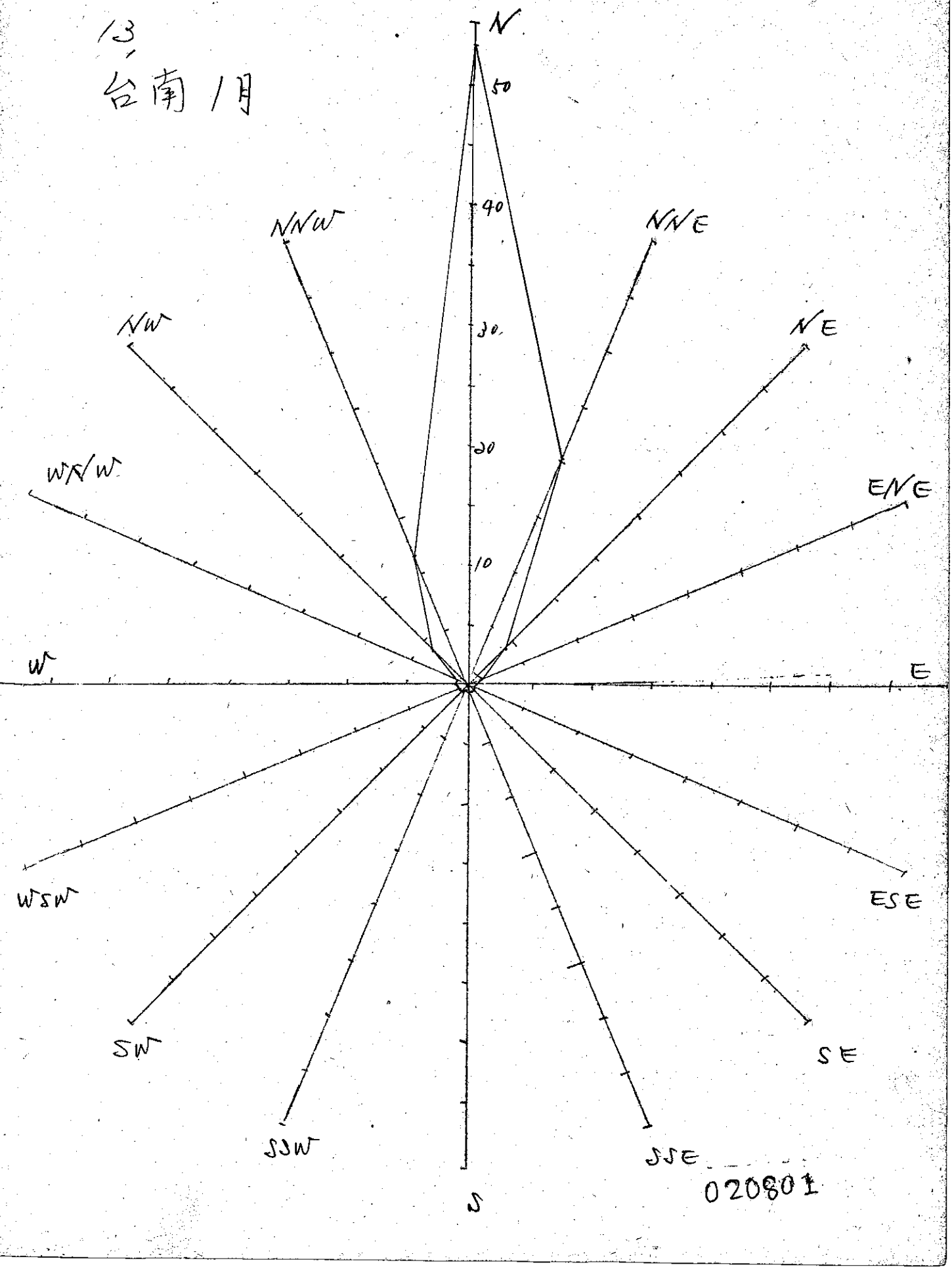

020801

14,

台南 7月

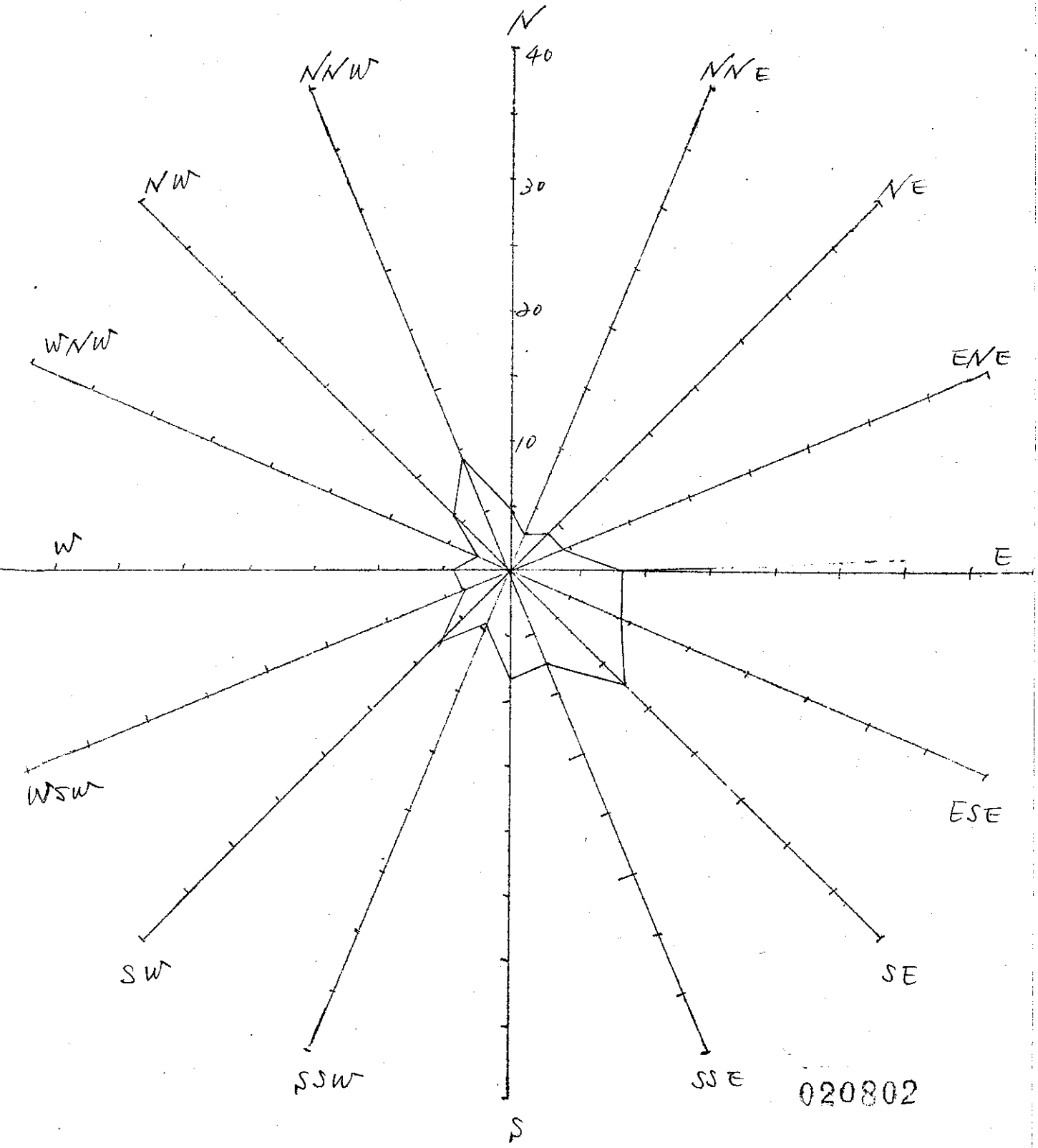

020802

15,
台南全年

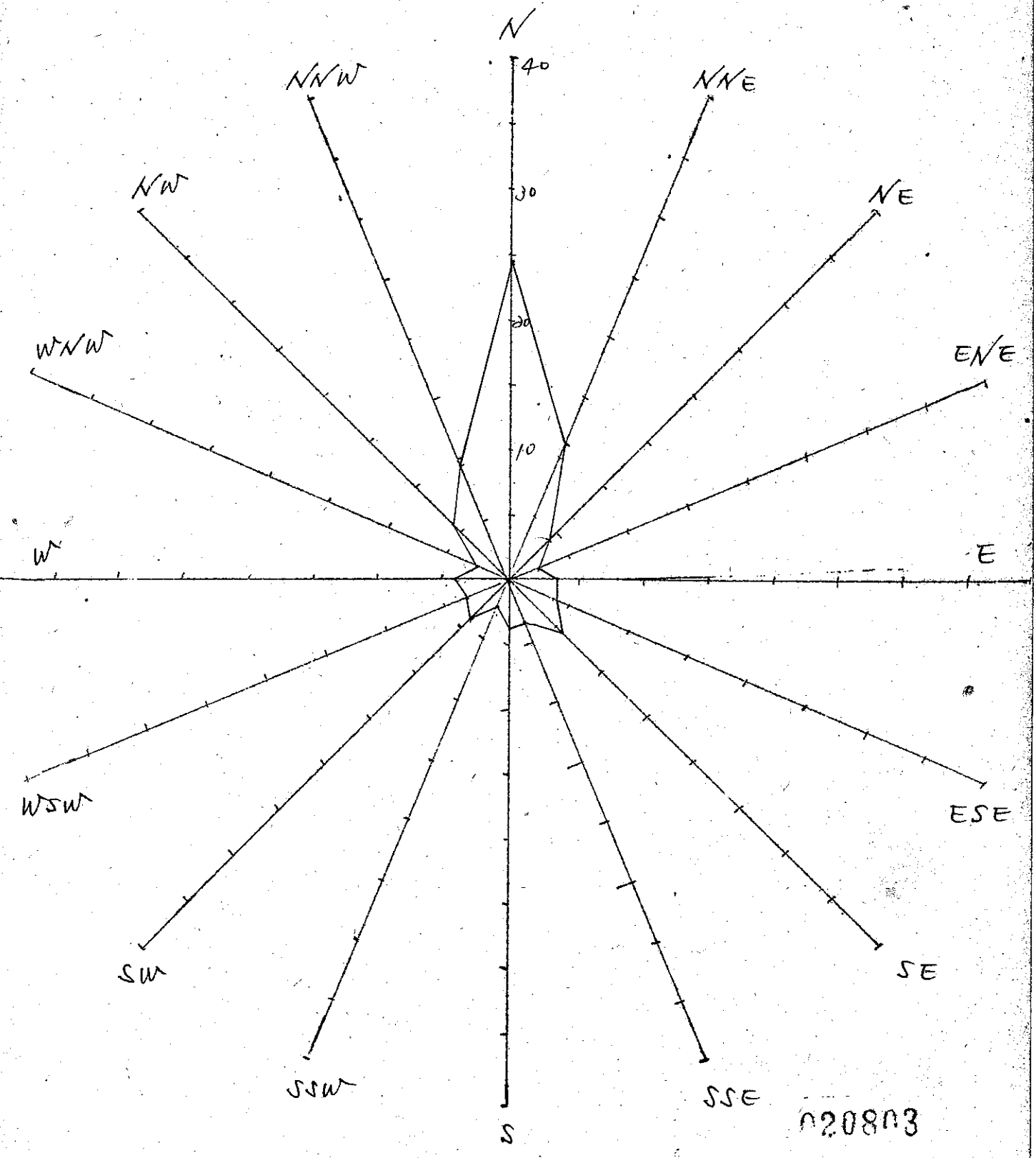

020803

高雄 1月 16,

高雄 1月

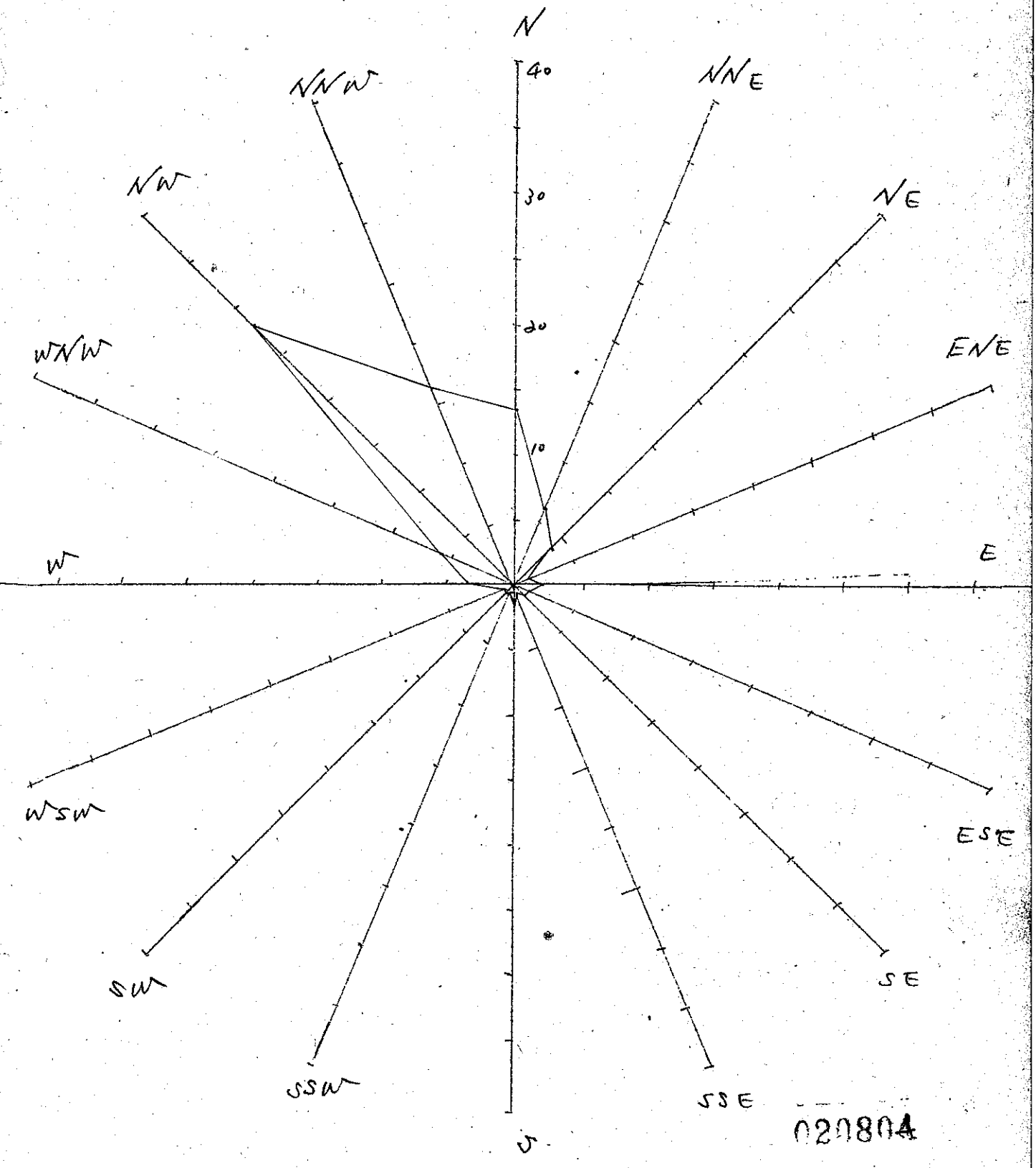

020804

17,

高雄 7月

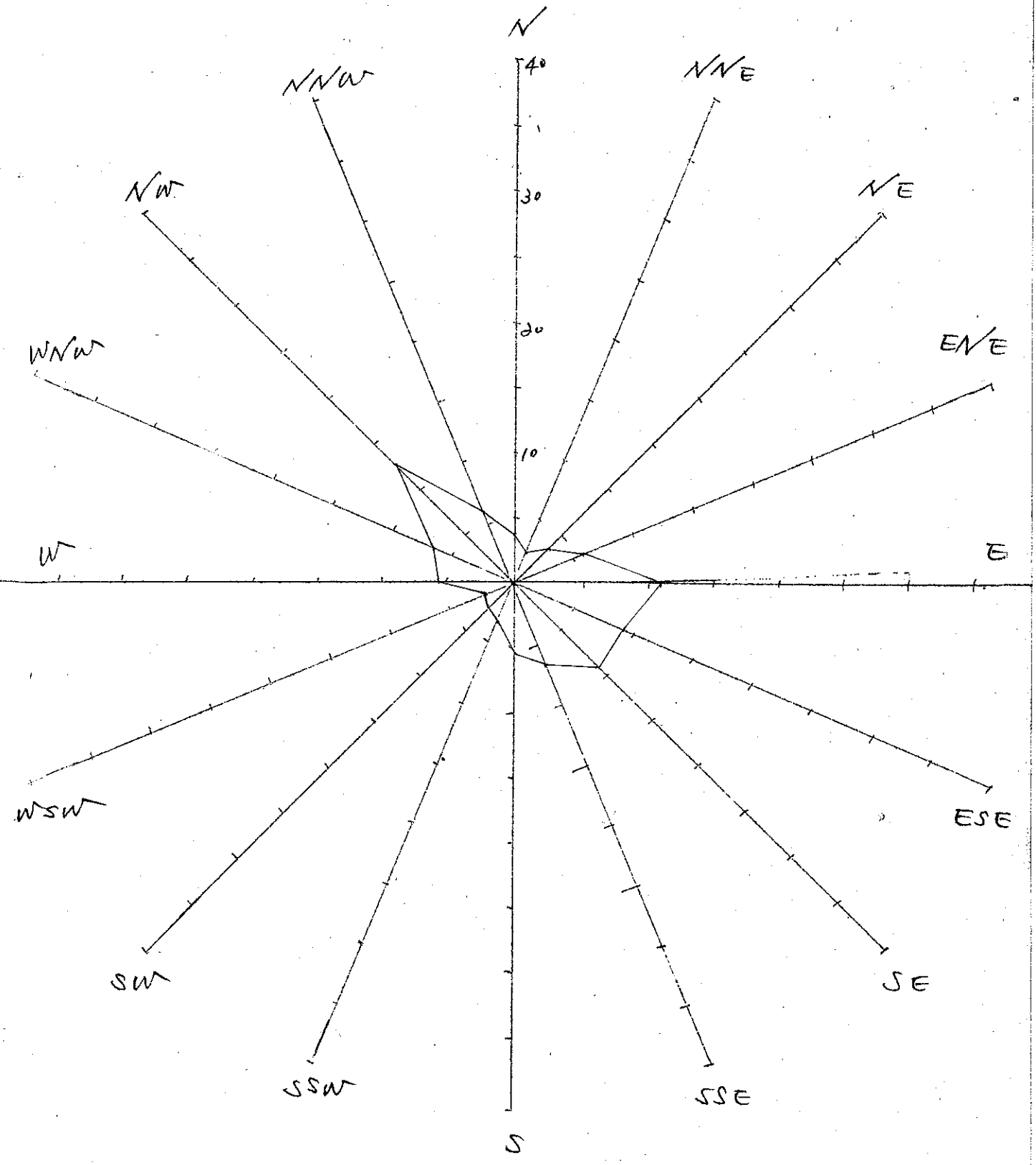

18,

高雄全年

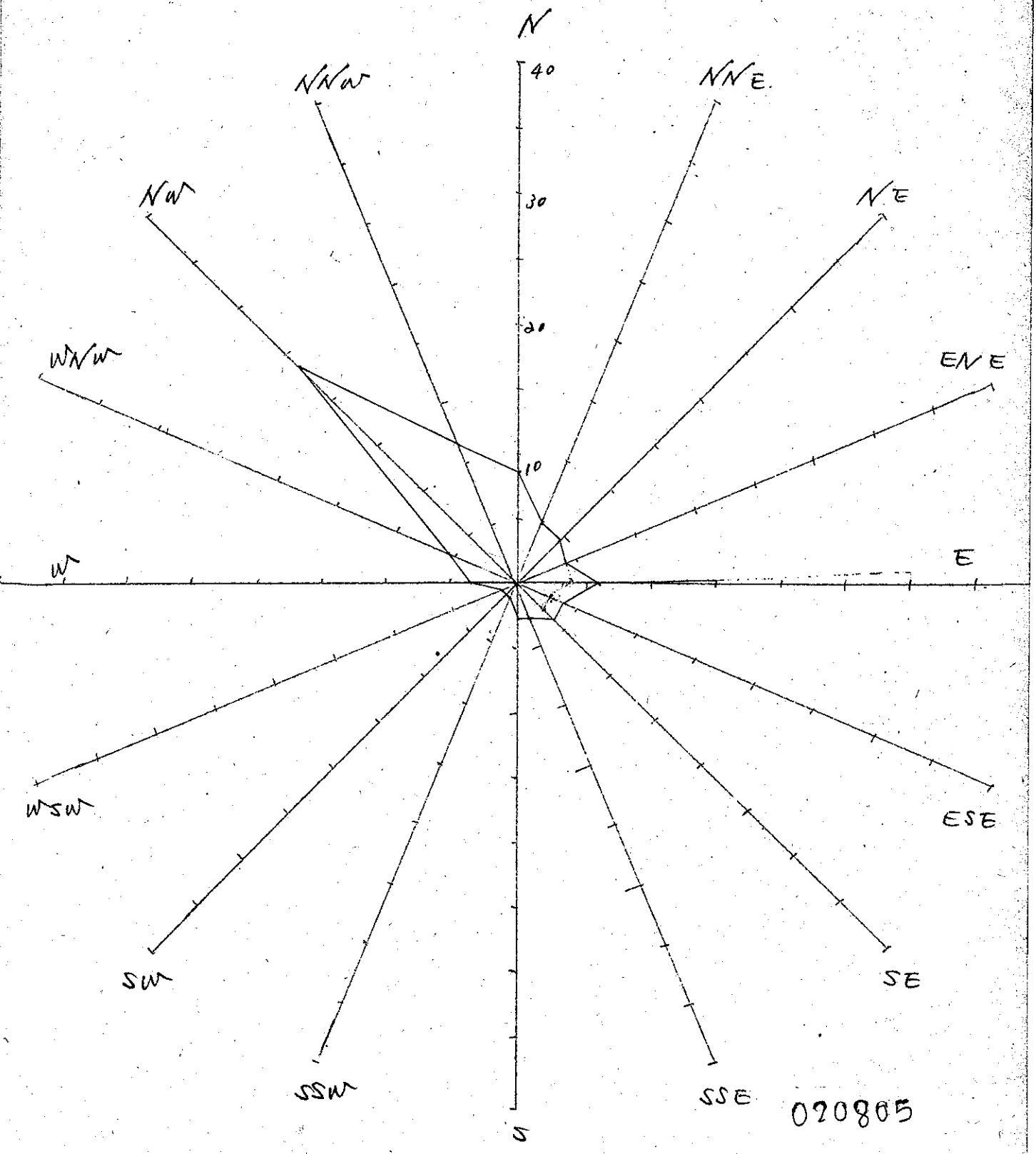

020805

19

恒春一月

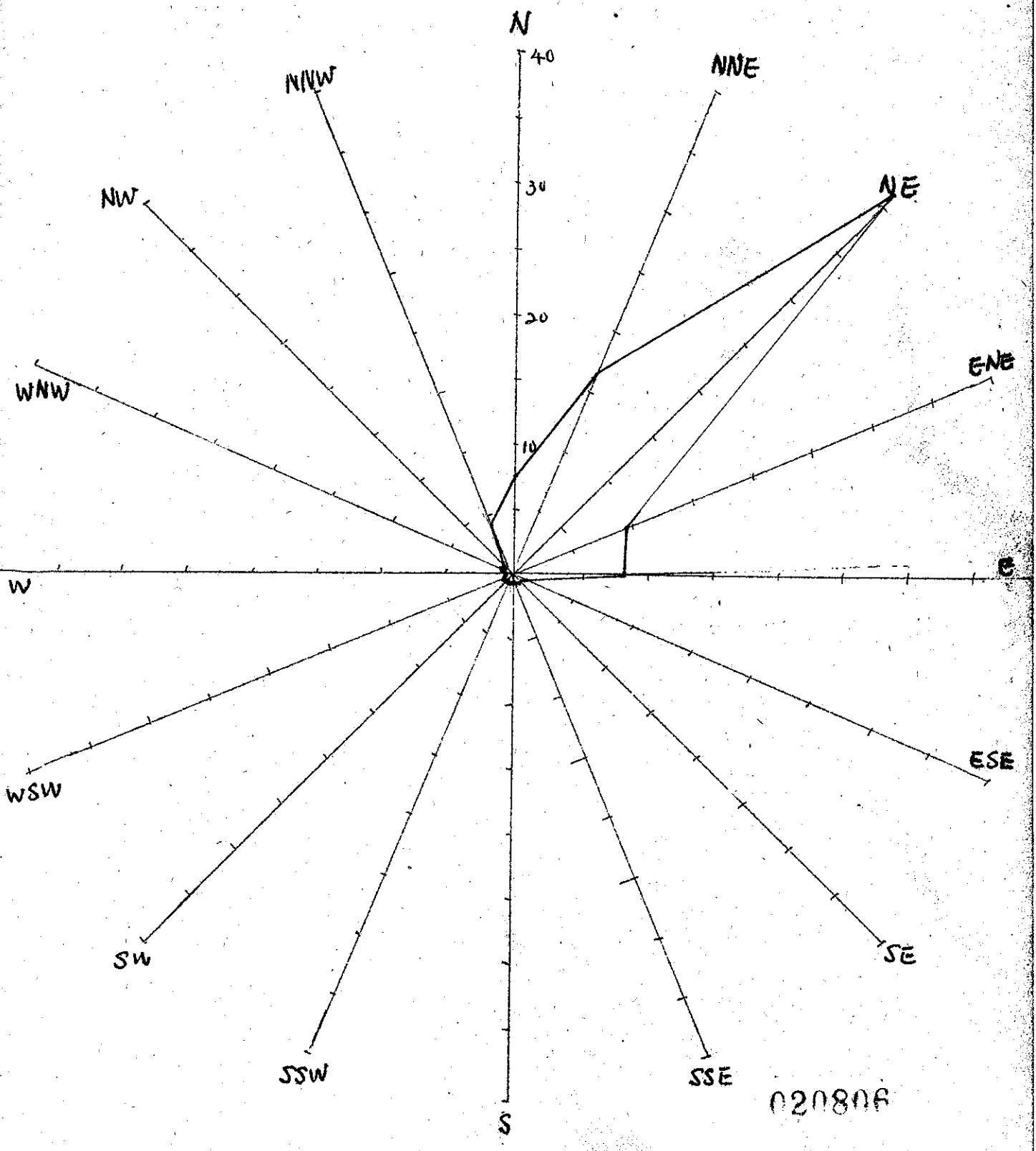

020806

20,

恒春七月

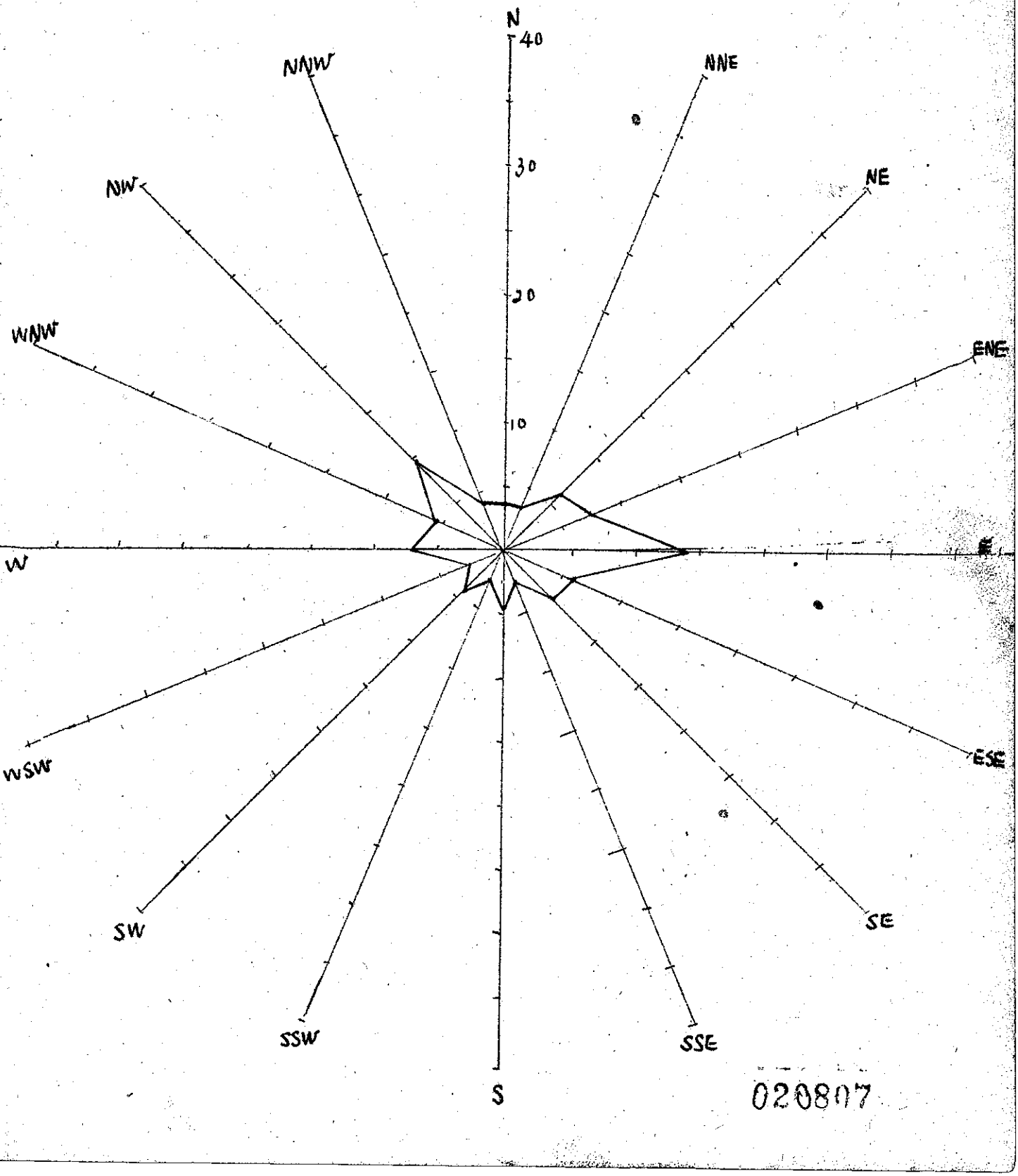

020807

21

恒春全年

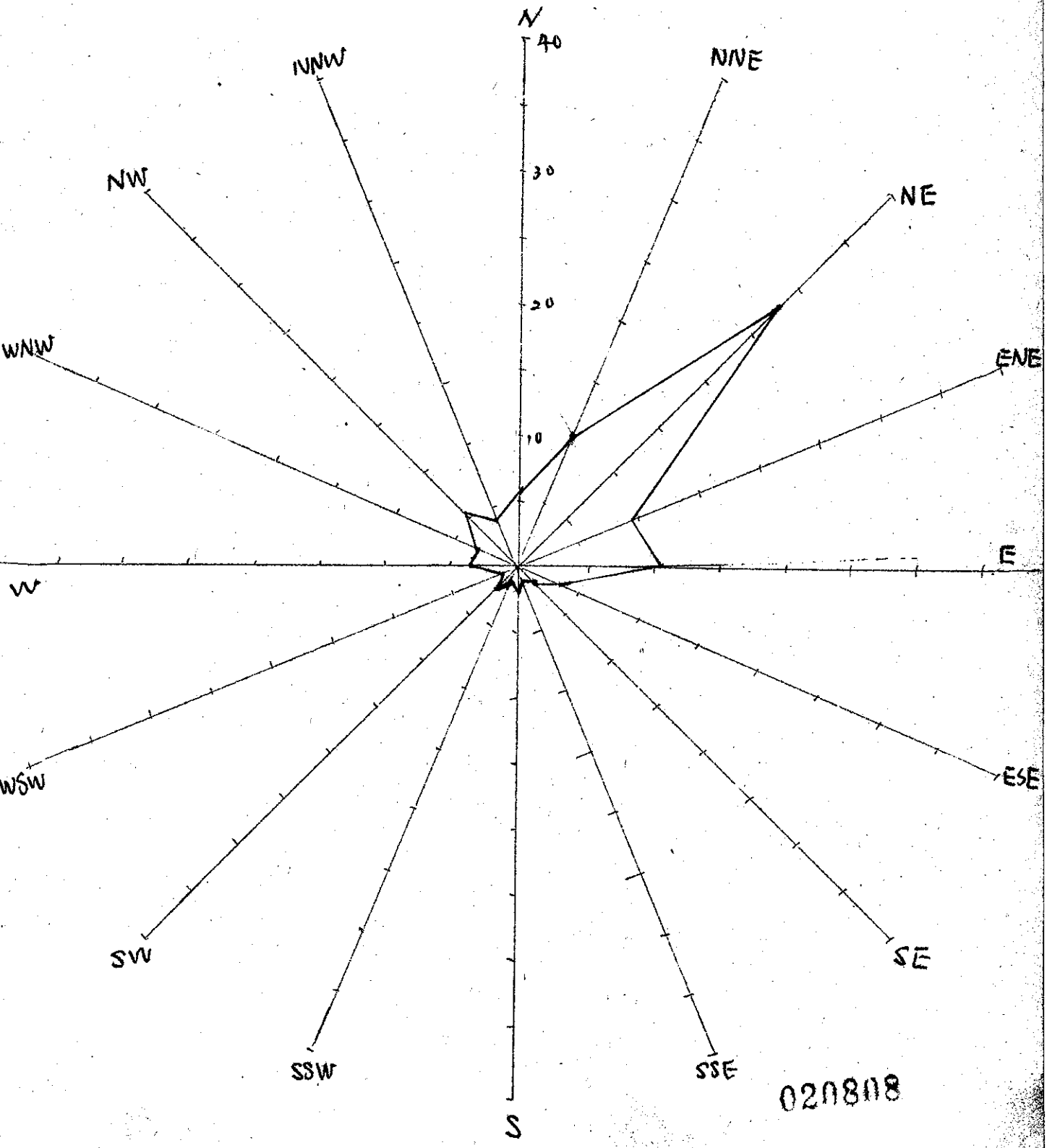

0208118

22,

大武 1月

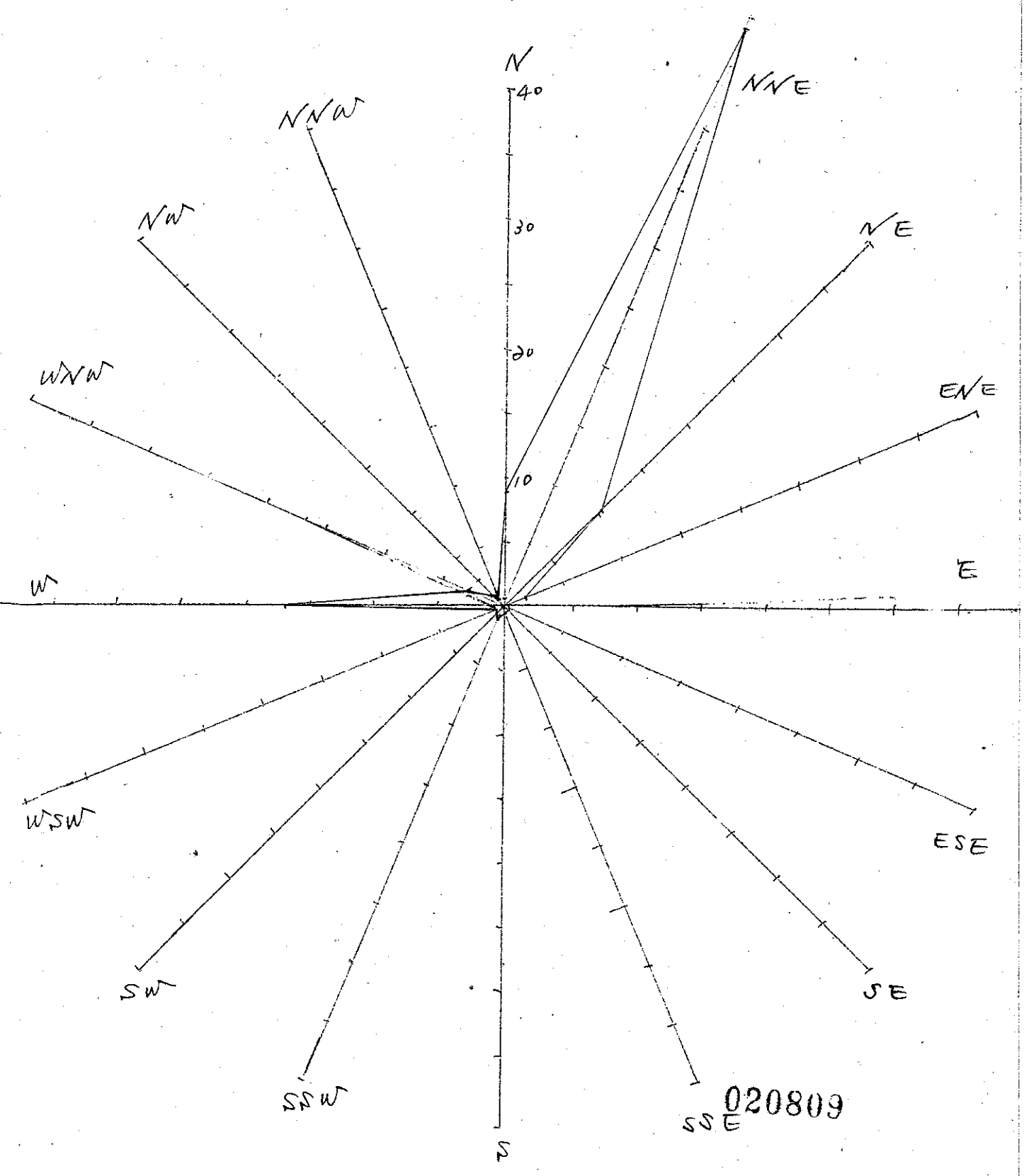

020809

23,
大武 7月

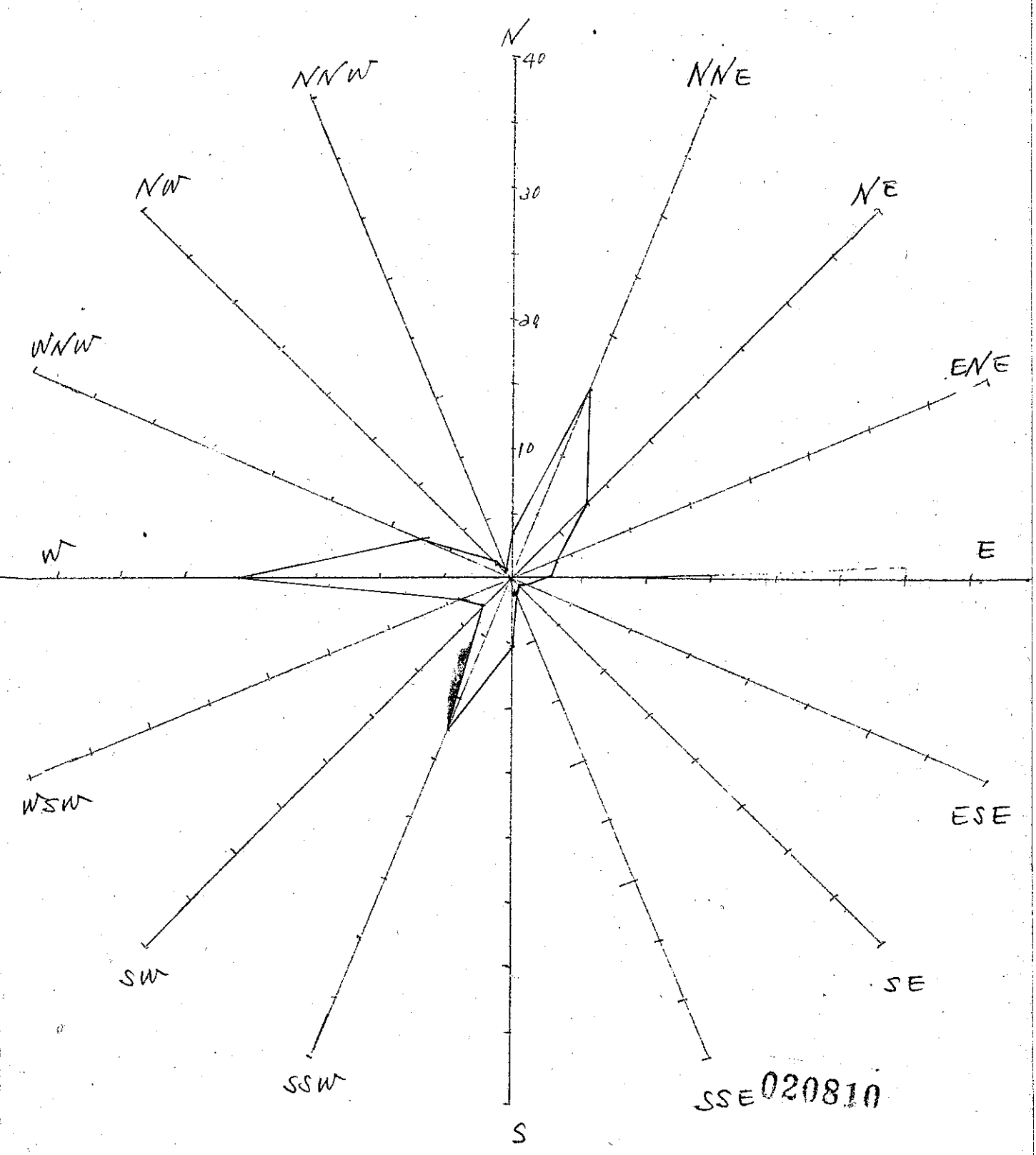

020810

24,

大武金年

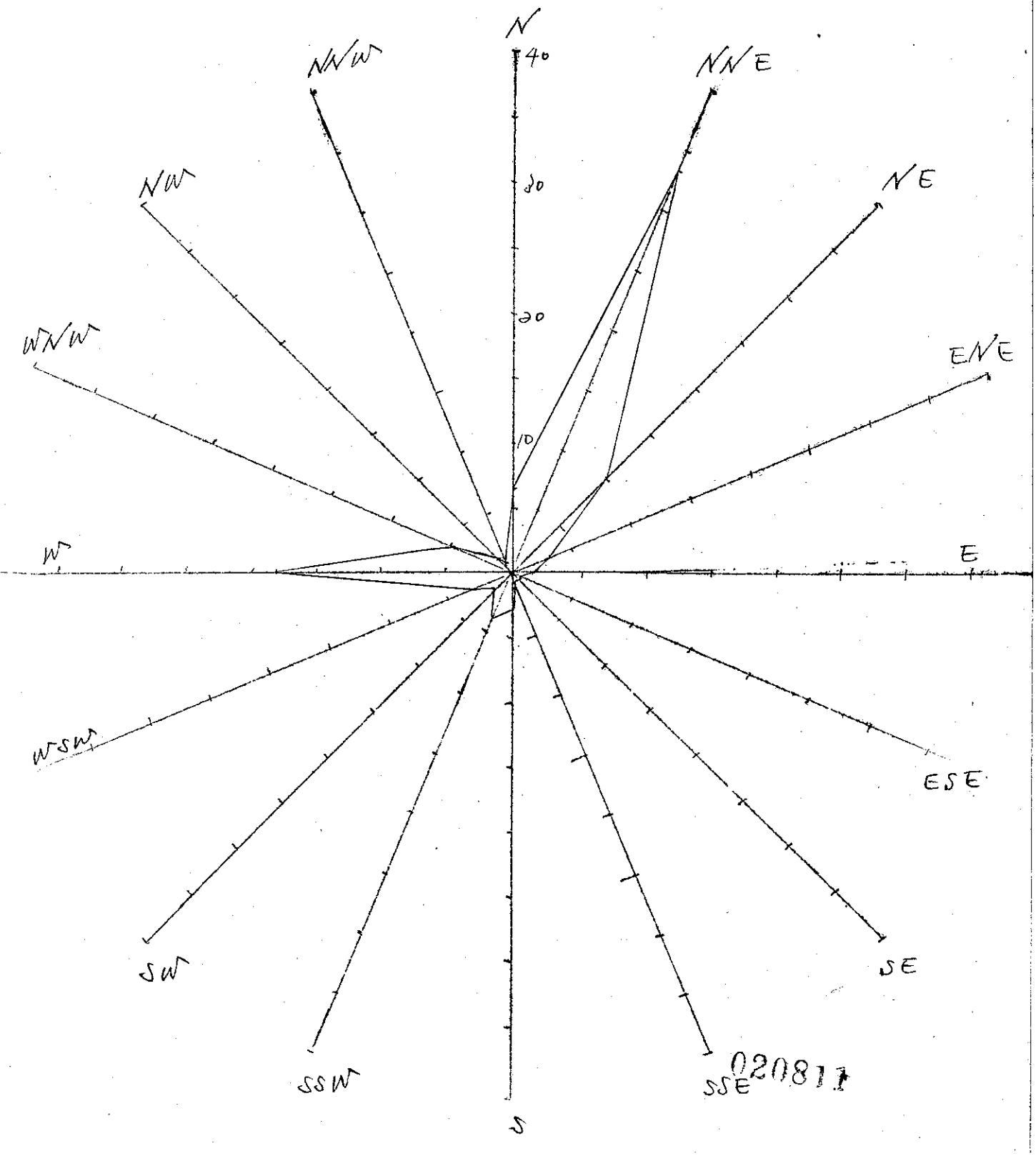

020817

25,
新潟1月

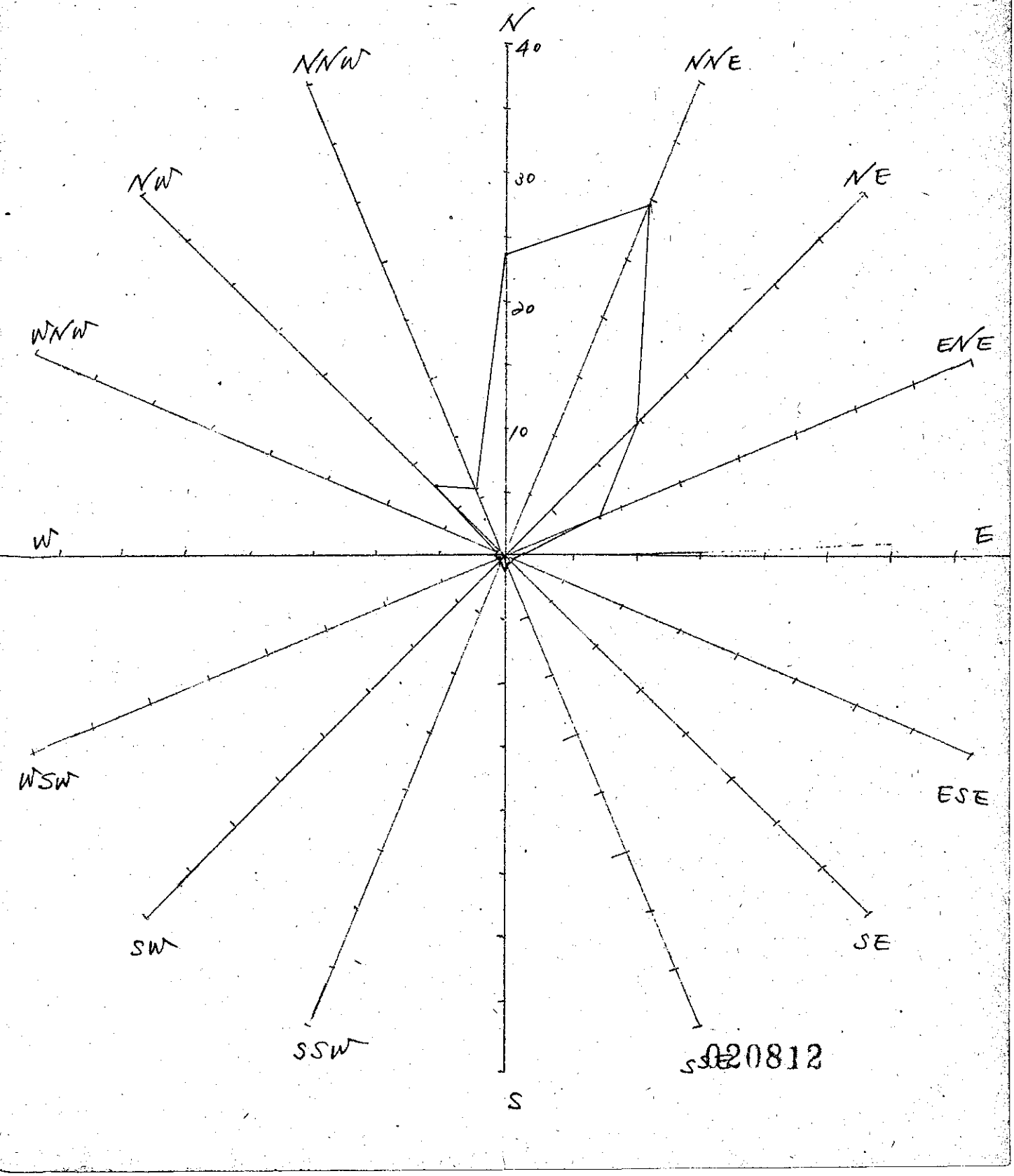

020812

26,

新潟7月

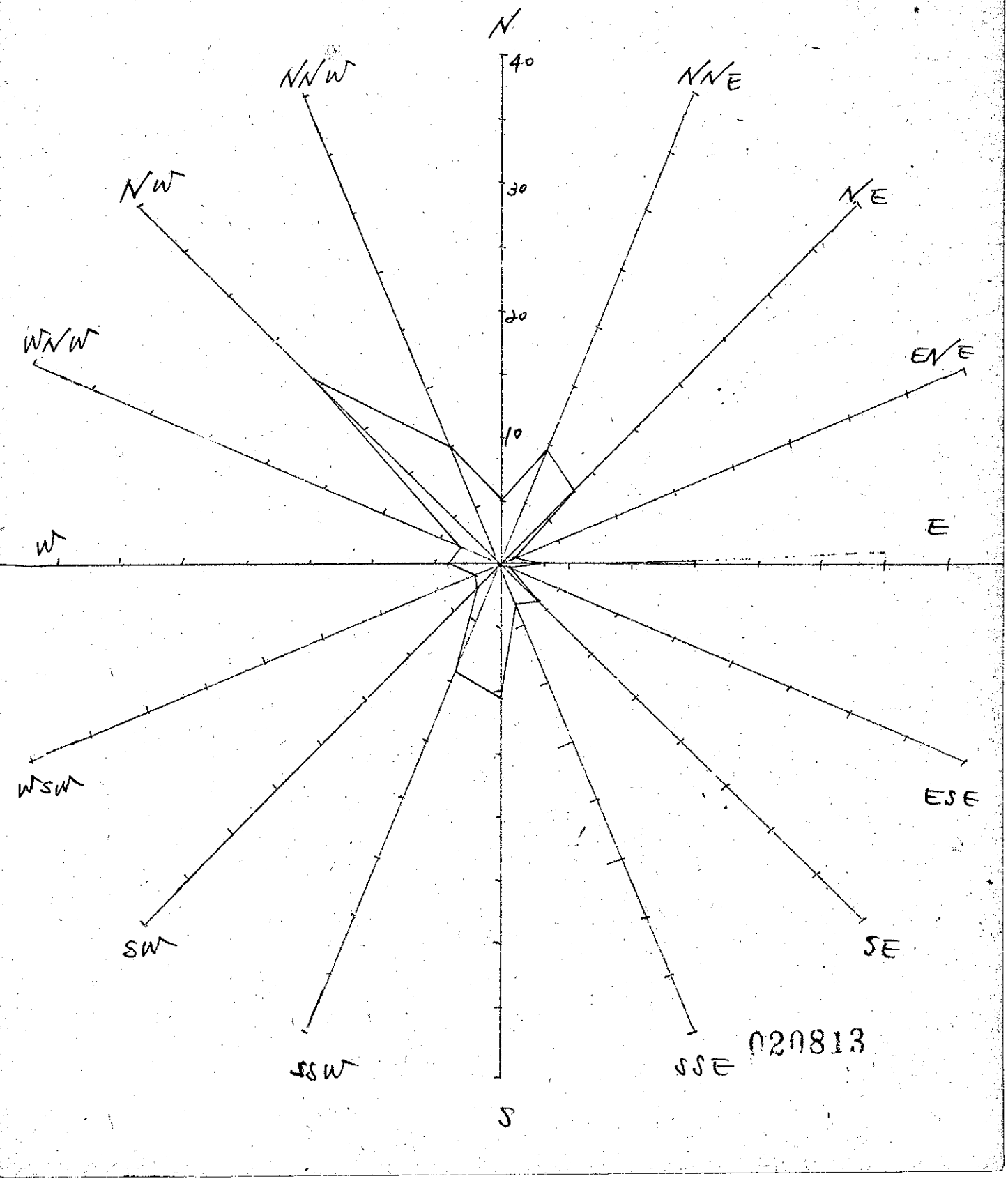

020813

27,

新惓全年

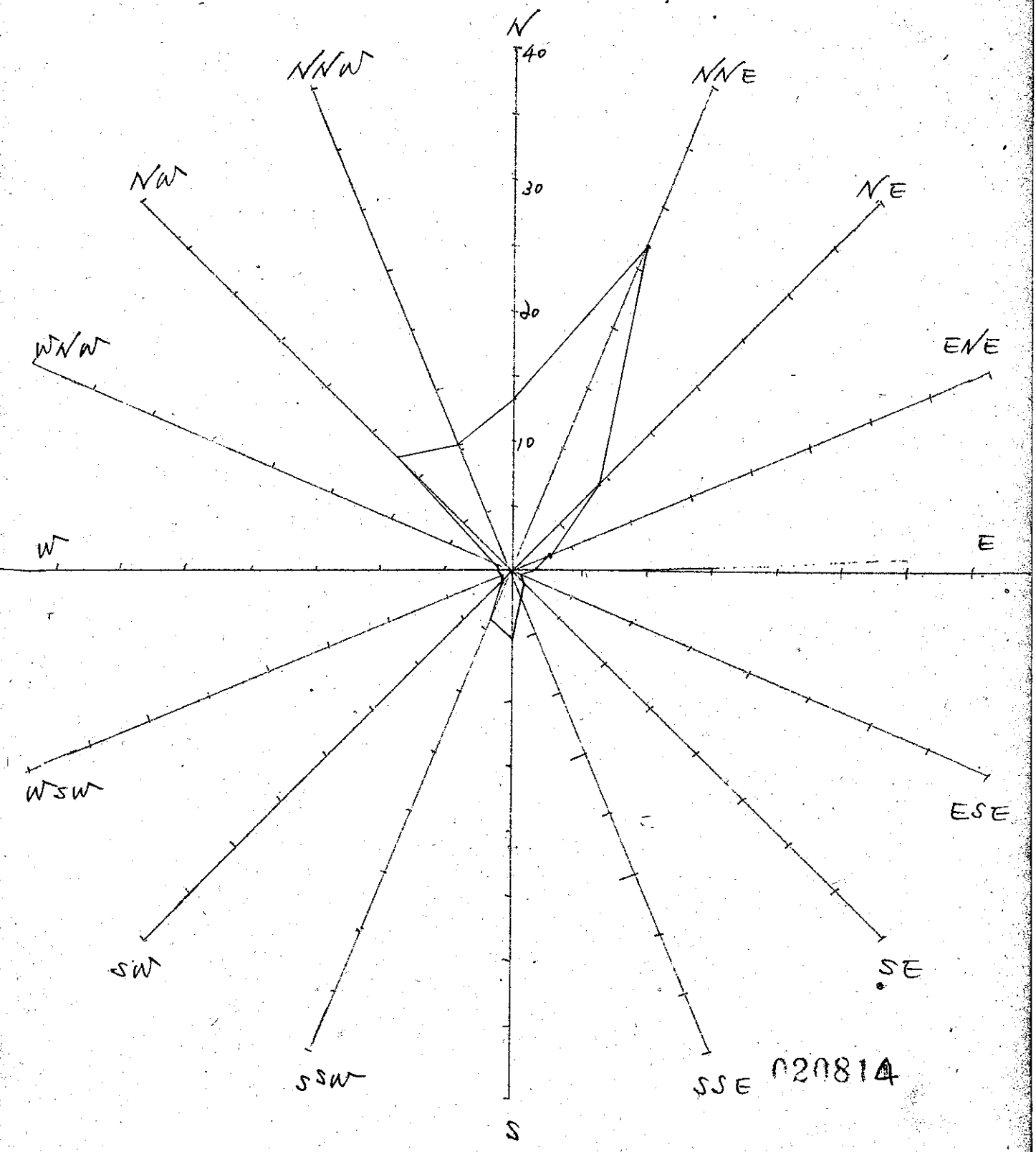

020814

28,

台東 1月

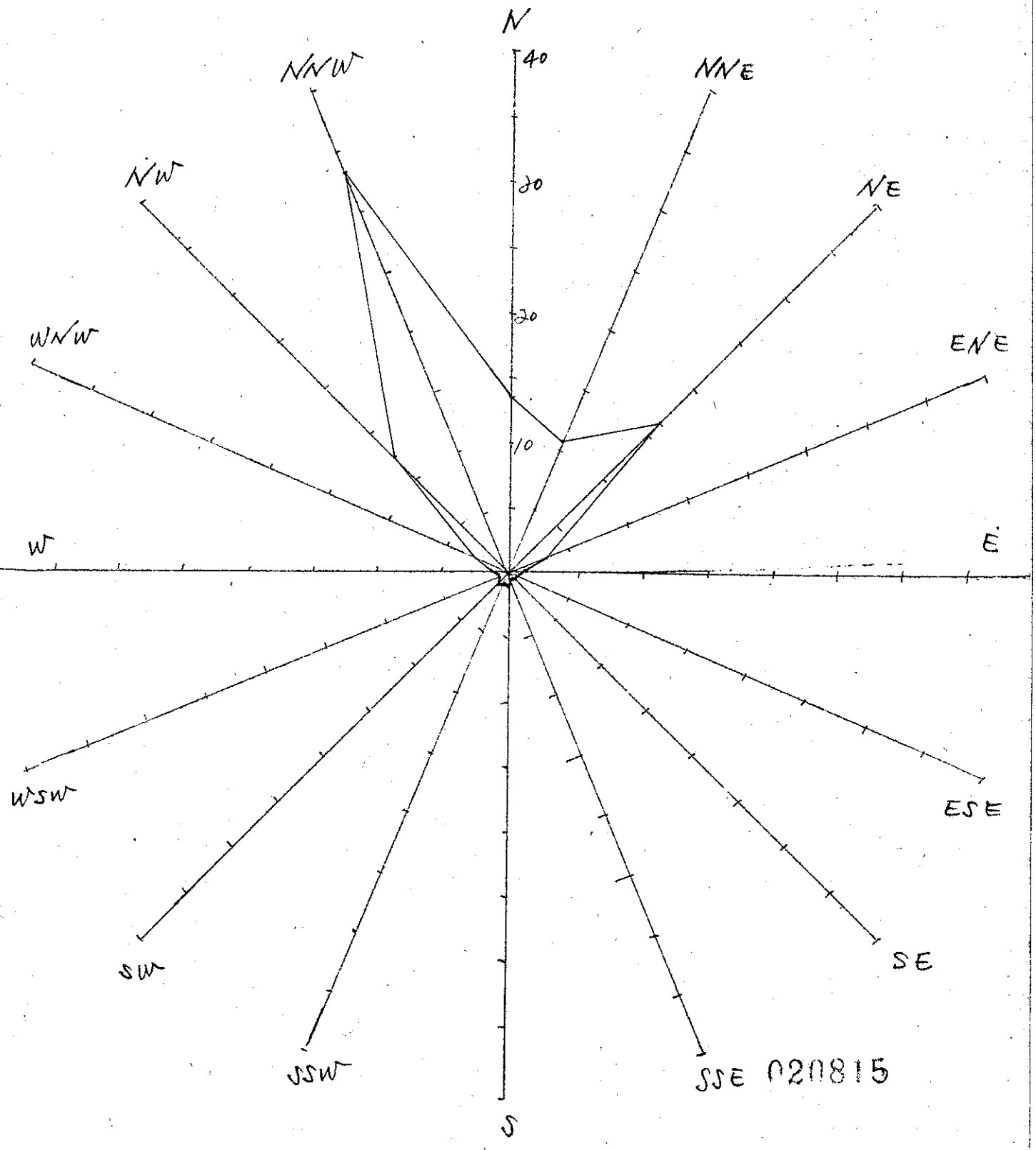

020815

29,

台東 7月

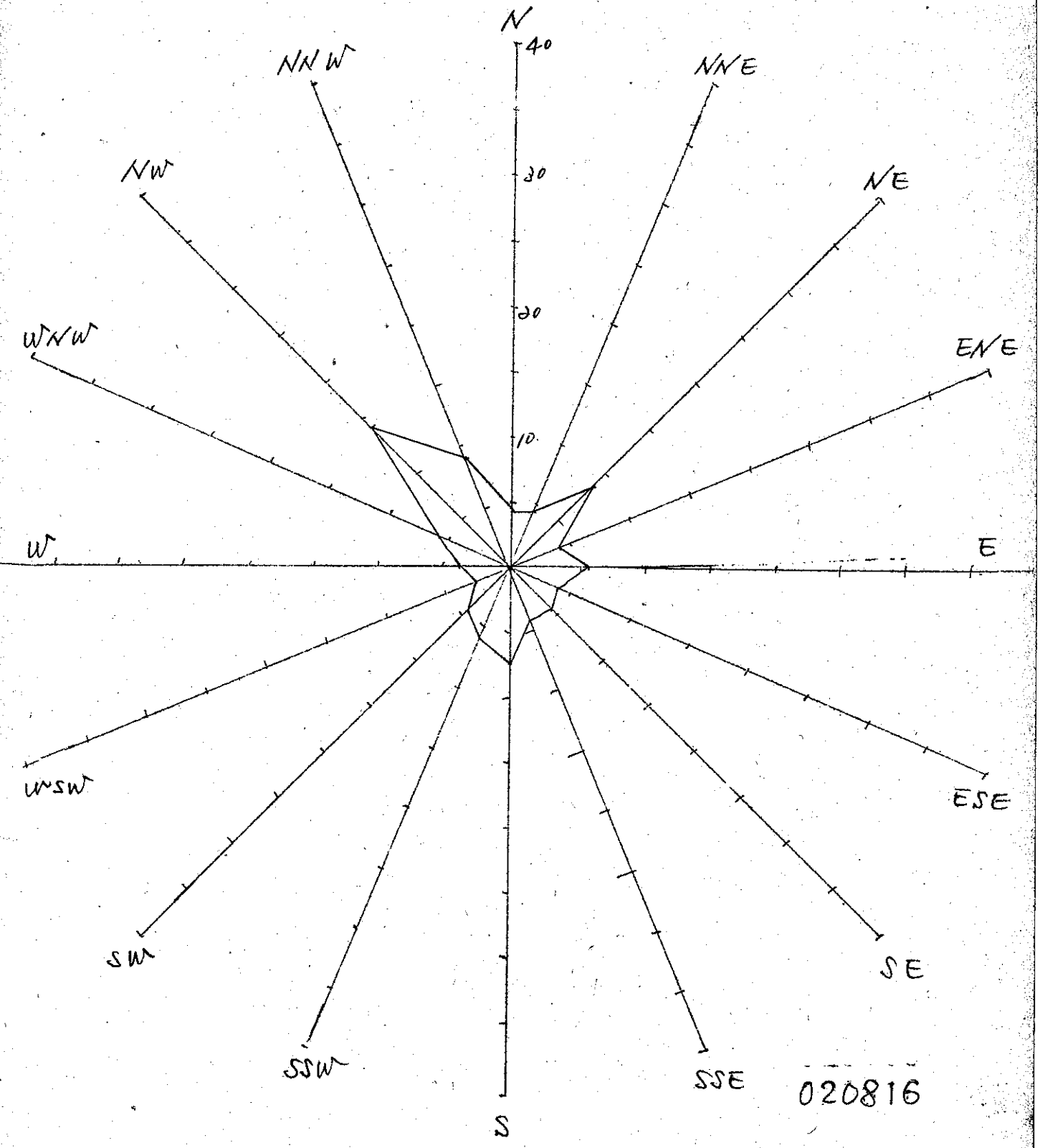

020816

30,
台東 全年

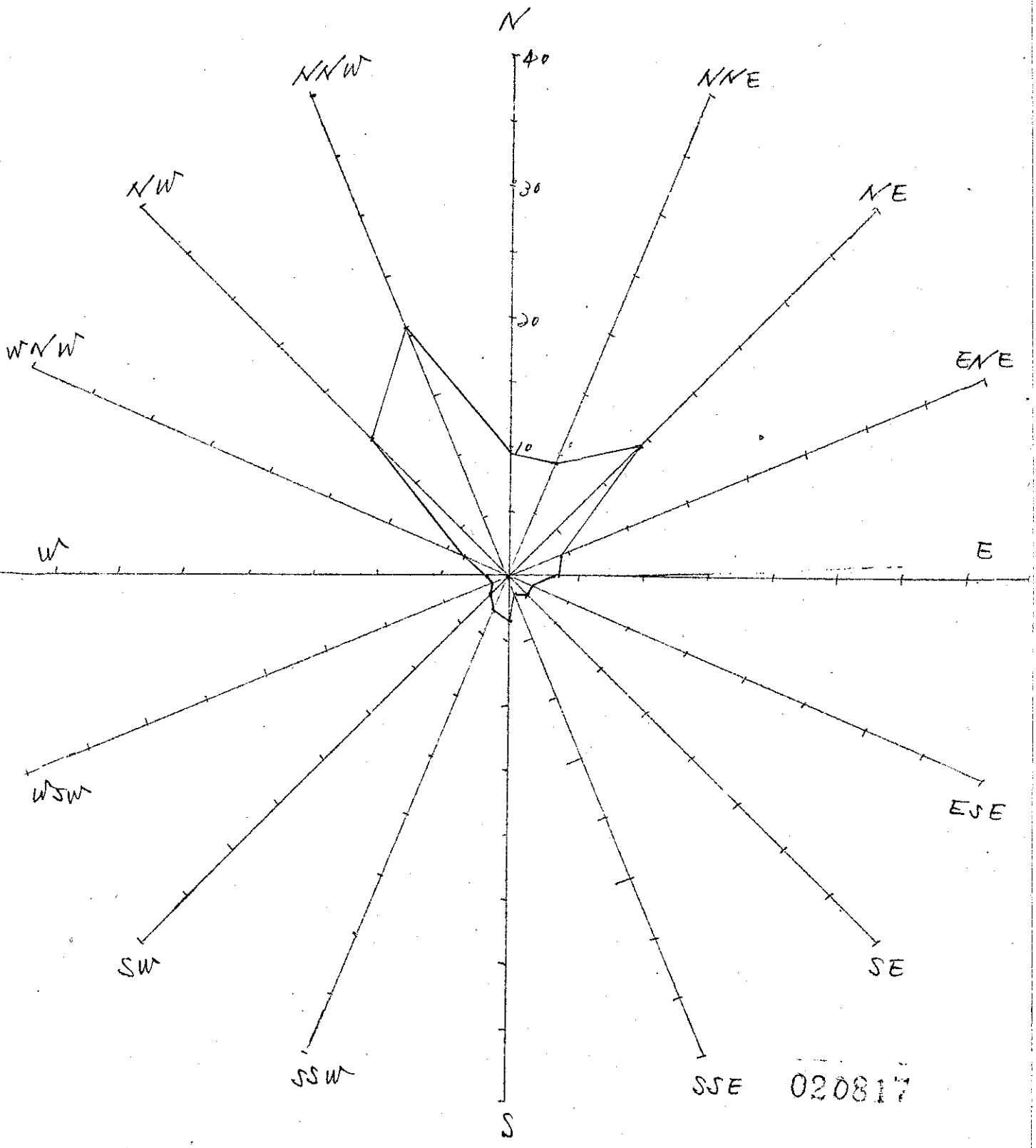

020817

31,

花蓮港 1月

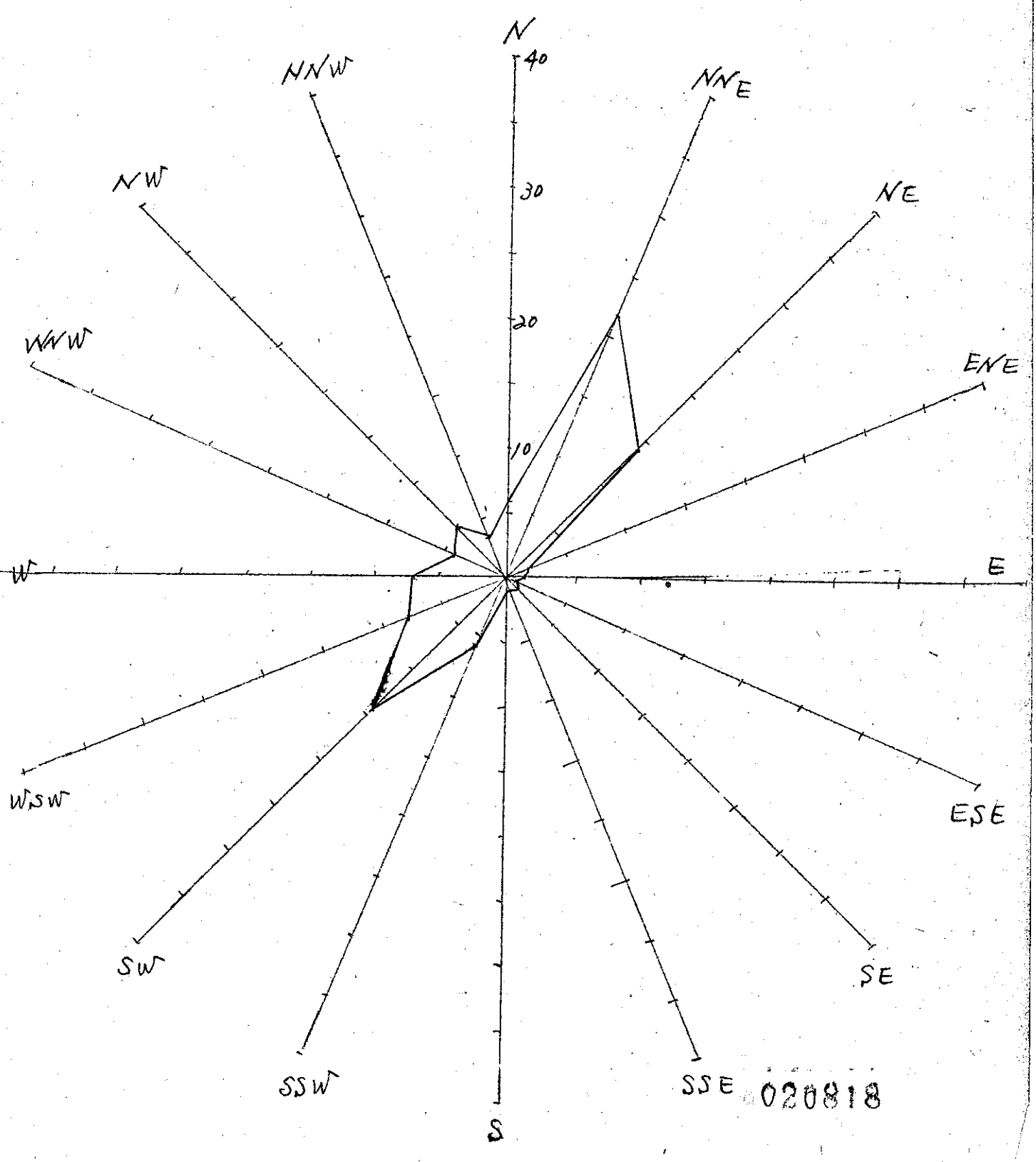

020818

32,

花蓮港 7月

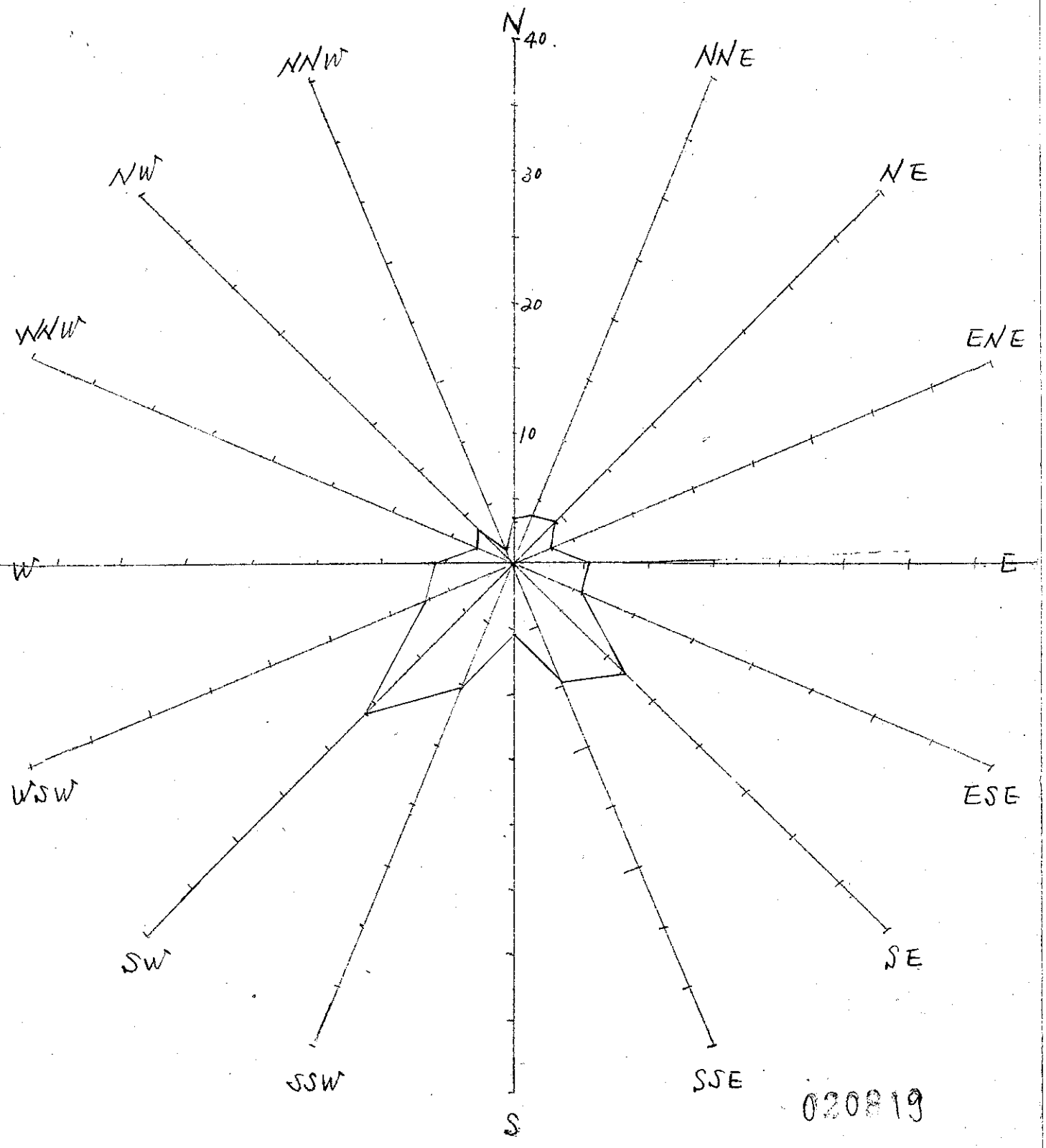

020819

33.

花蓮港全年

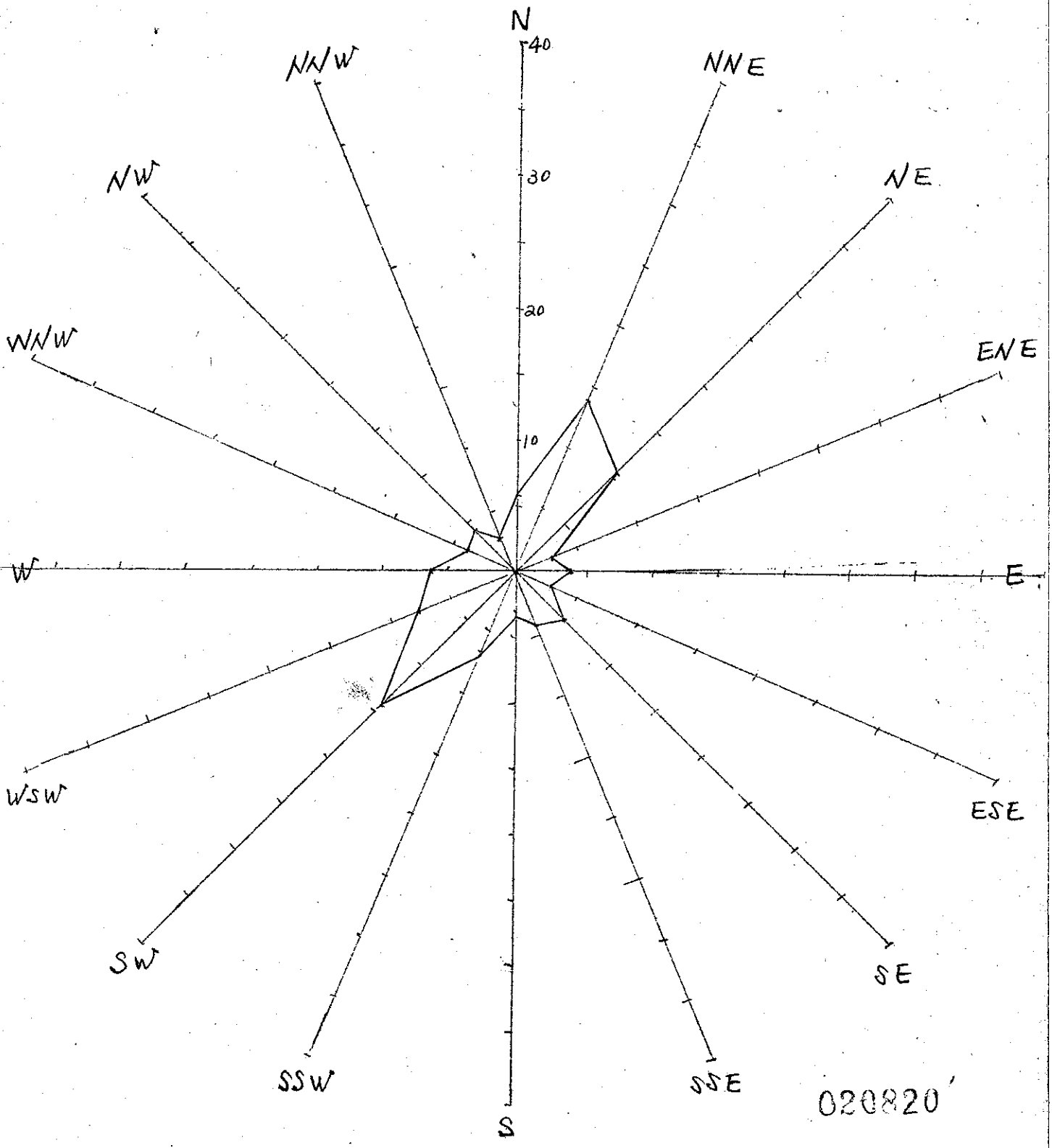

020820

34,

宜蘭1月

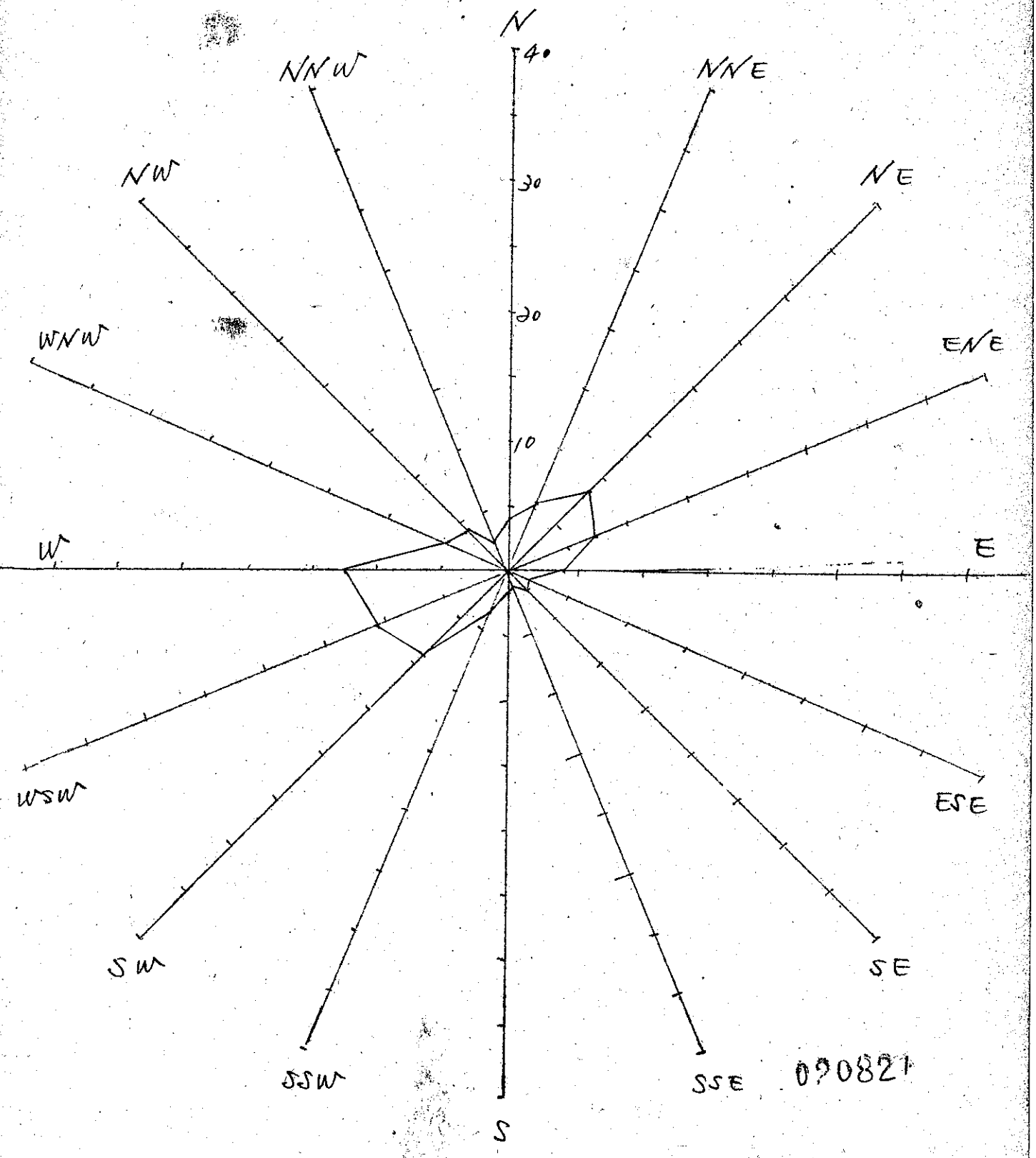

090821

35,
宜蘭7月

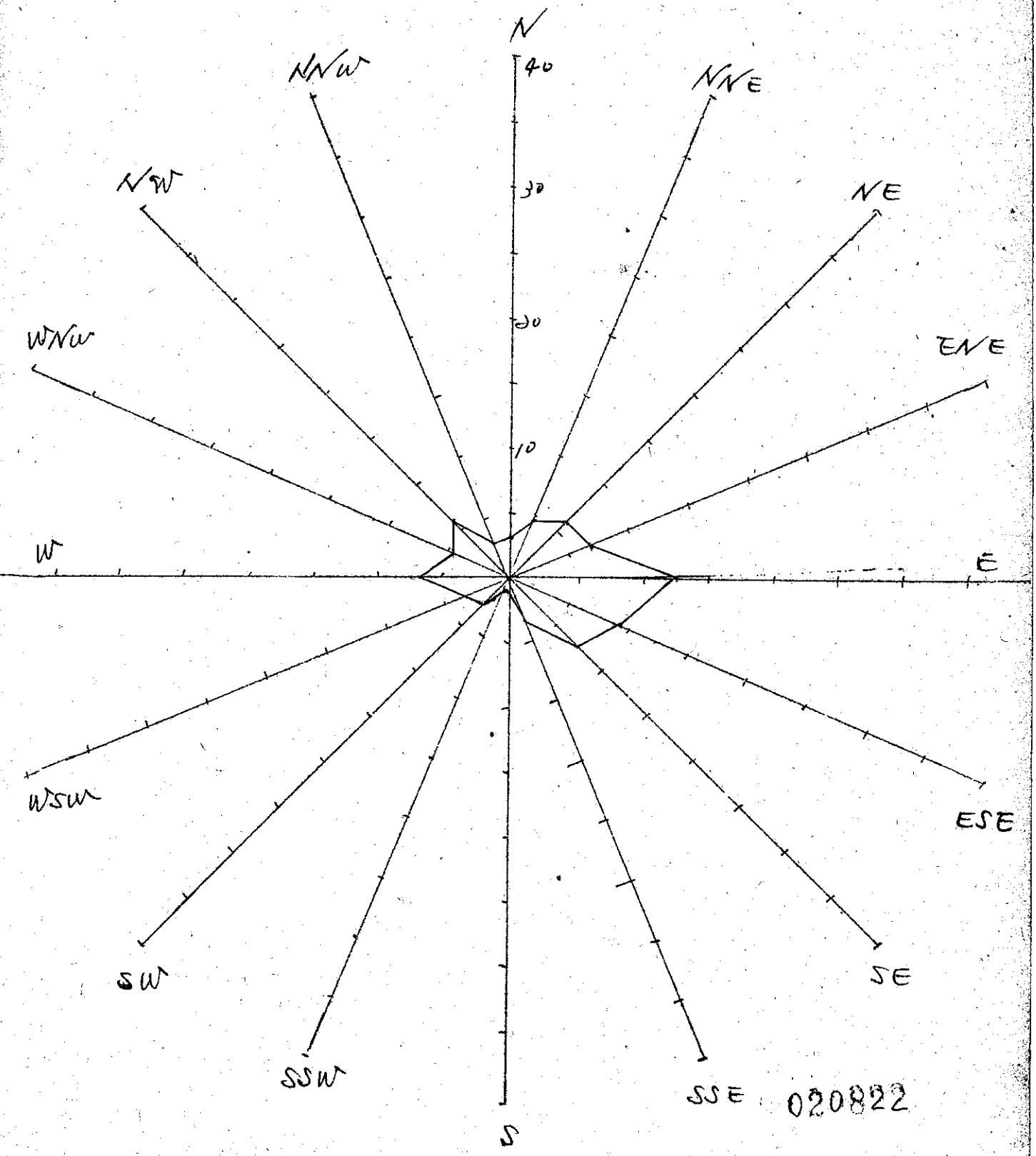

020822

36,

宜蘭全年

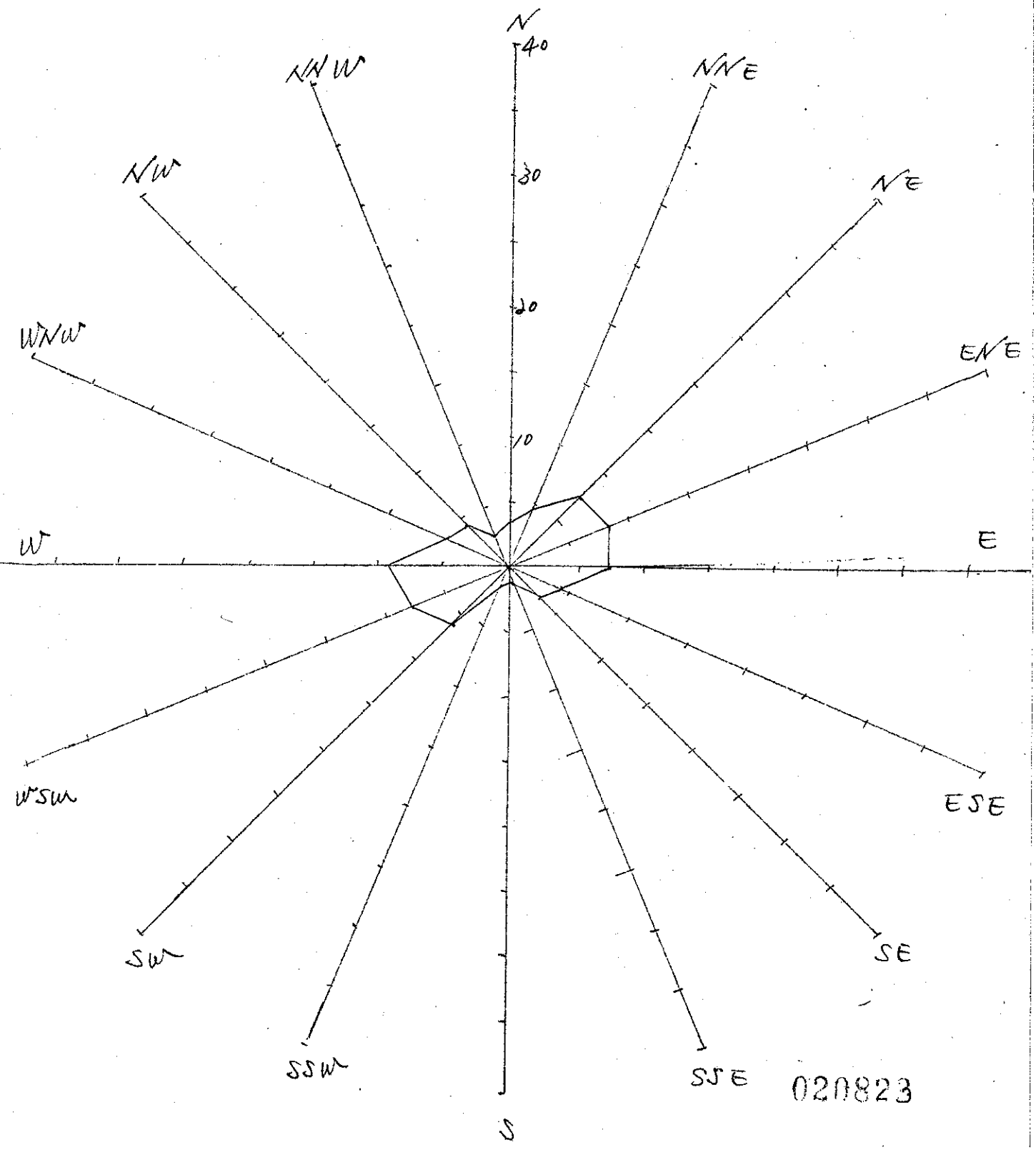

020823

37

基隆一月

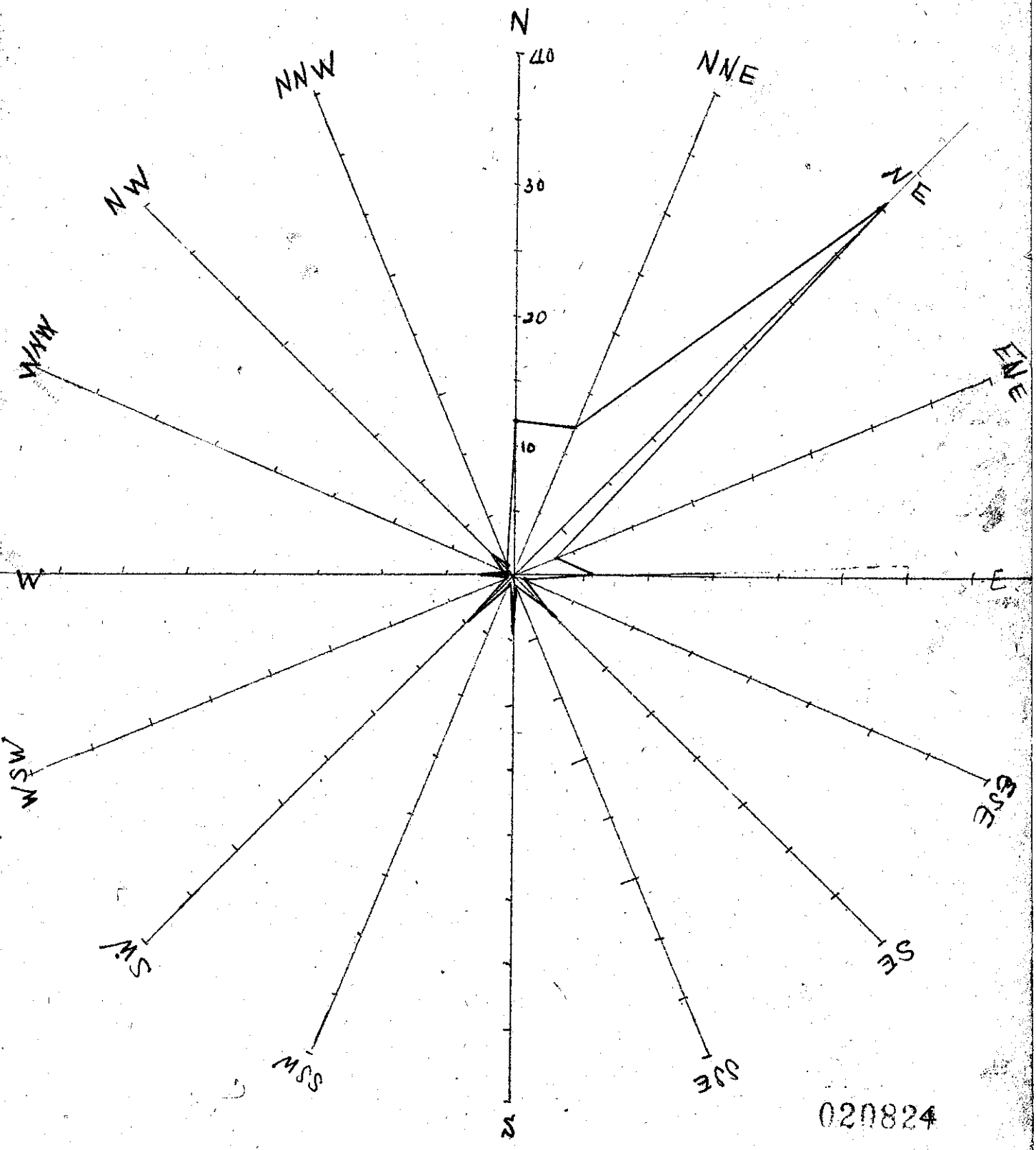

020824

38,

基隆七月

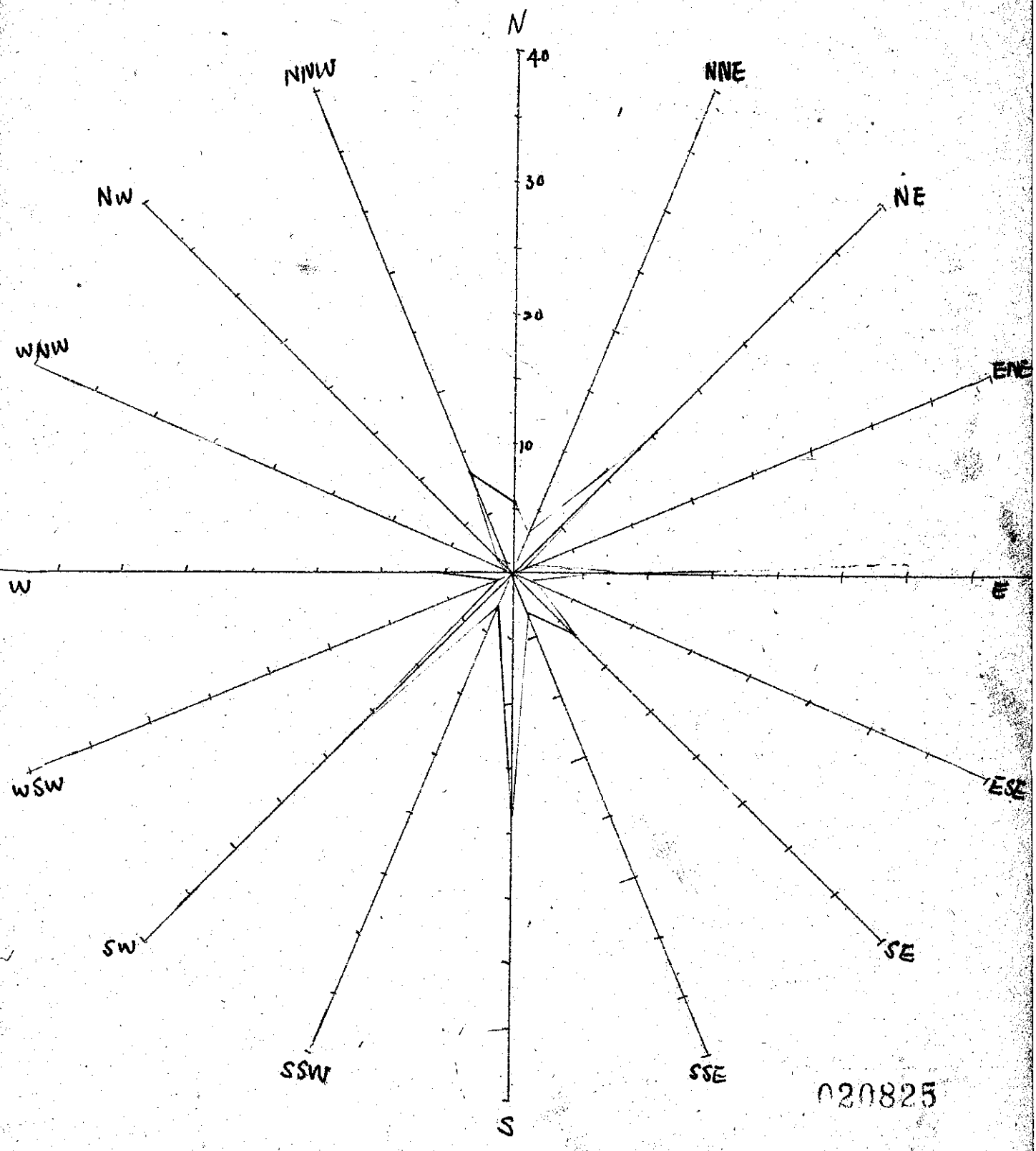

020825

39,

基隆全年

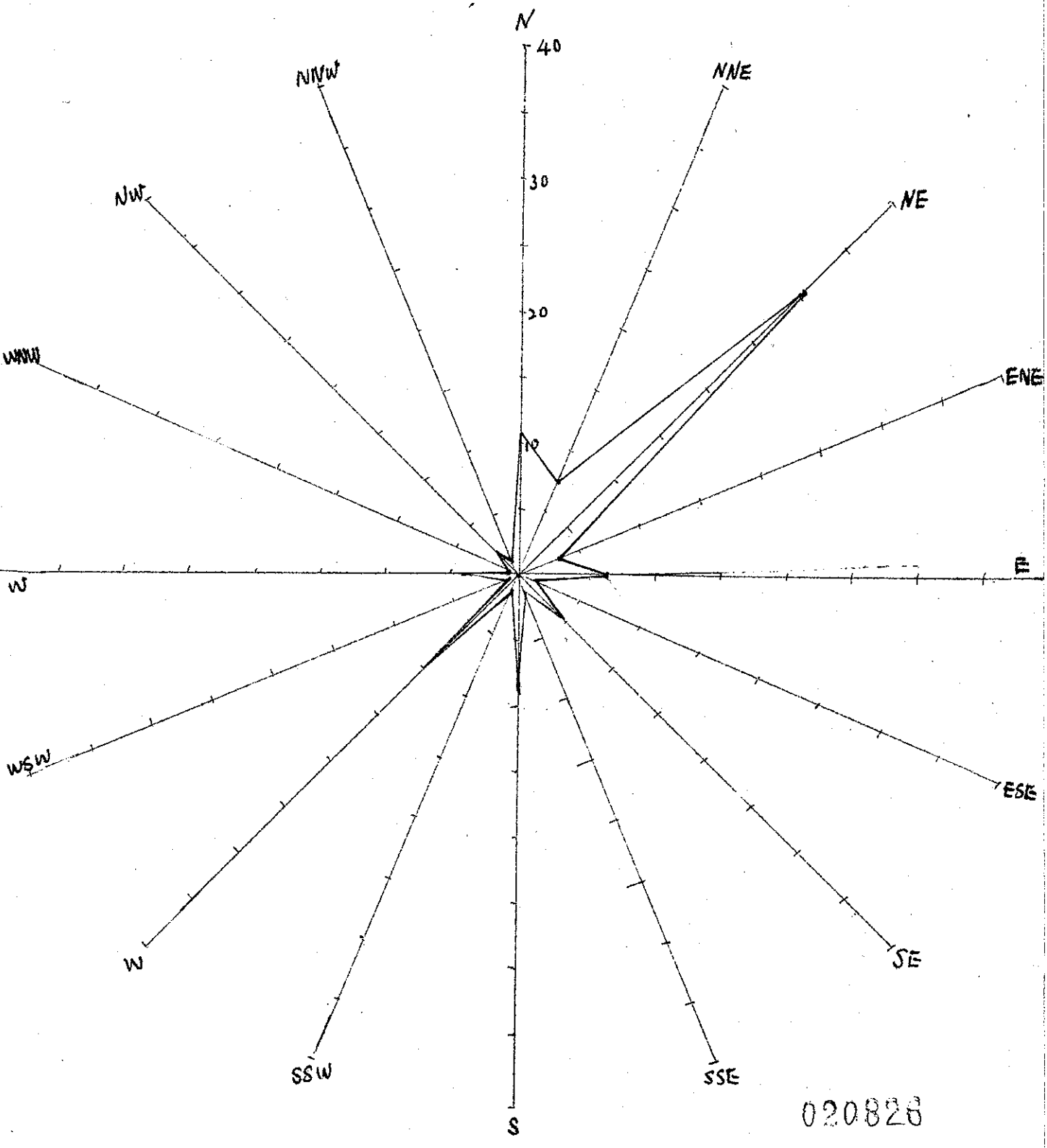

020826

40
1

淡水一月

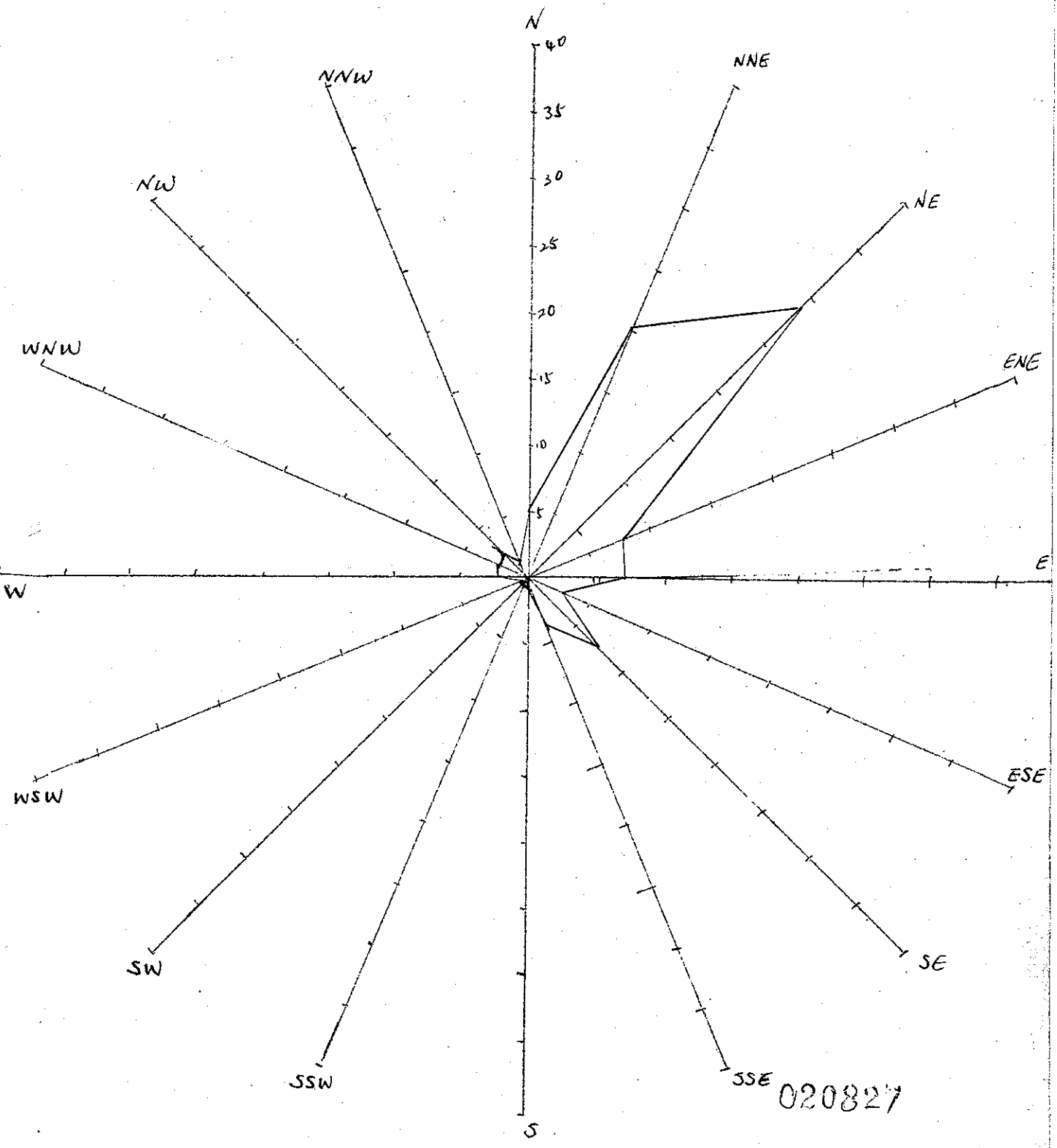

020827

4, 洪水7月

洪水7月

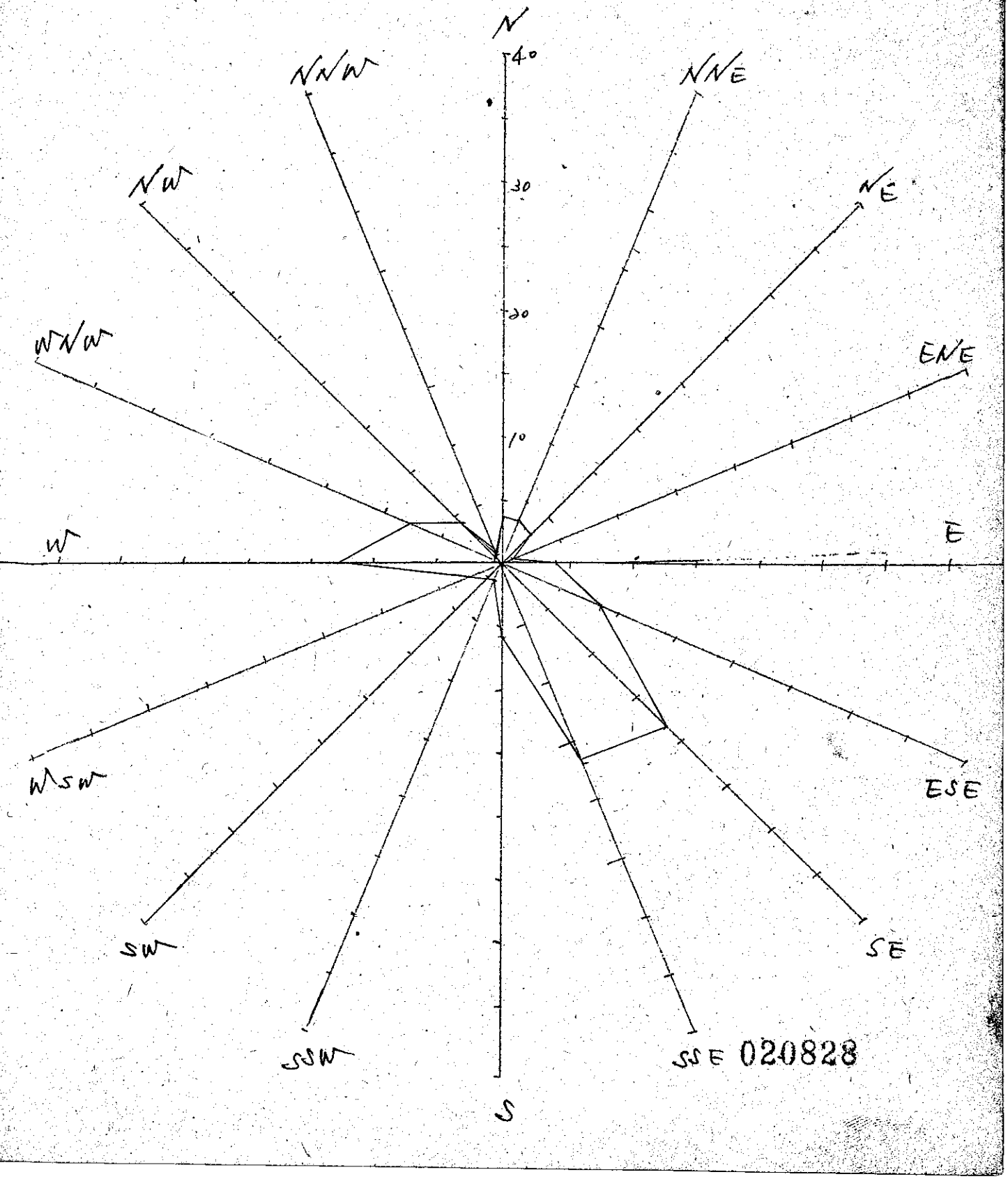

020828

42, 淡水金寿

淡水金寿

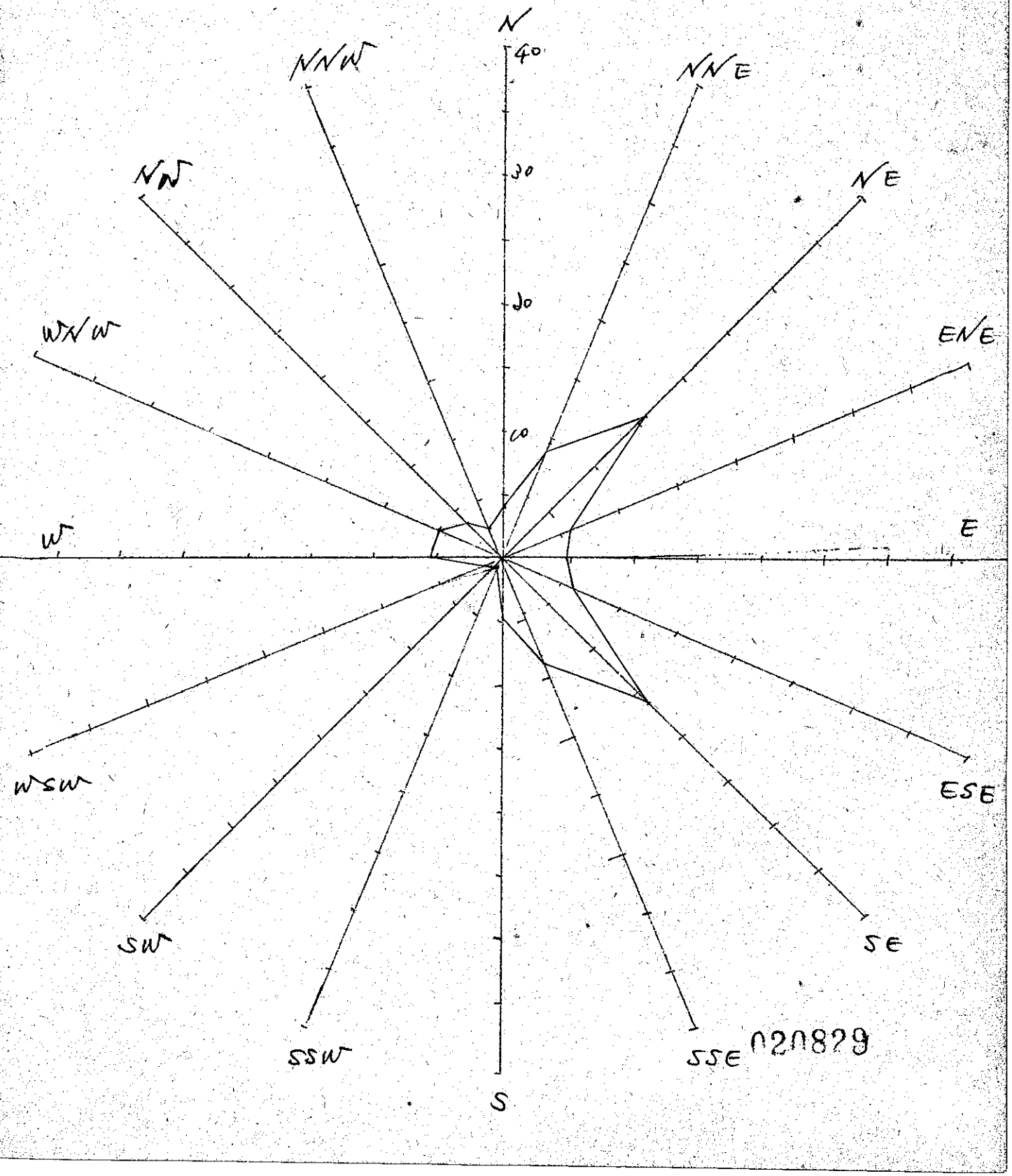

020829

43,

彭佳嶼 1月

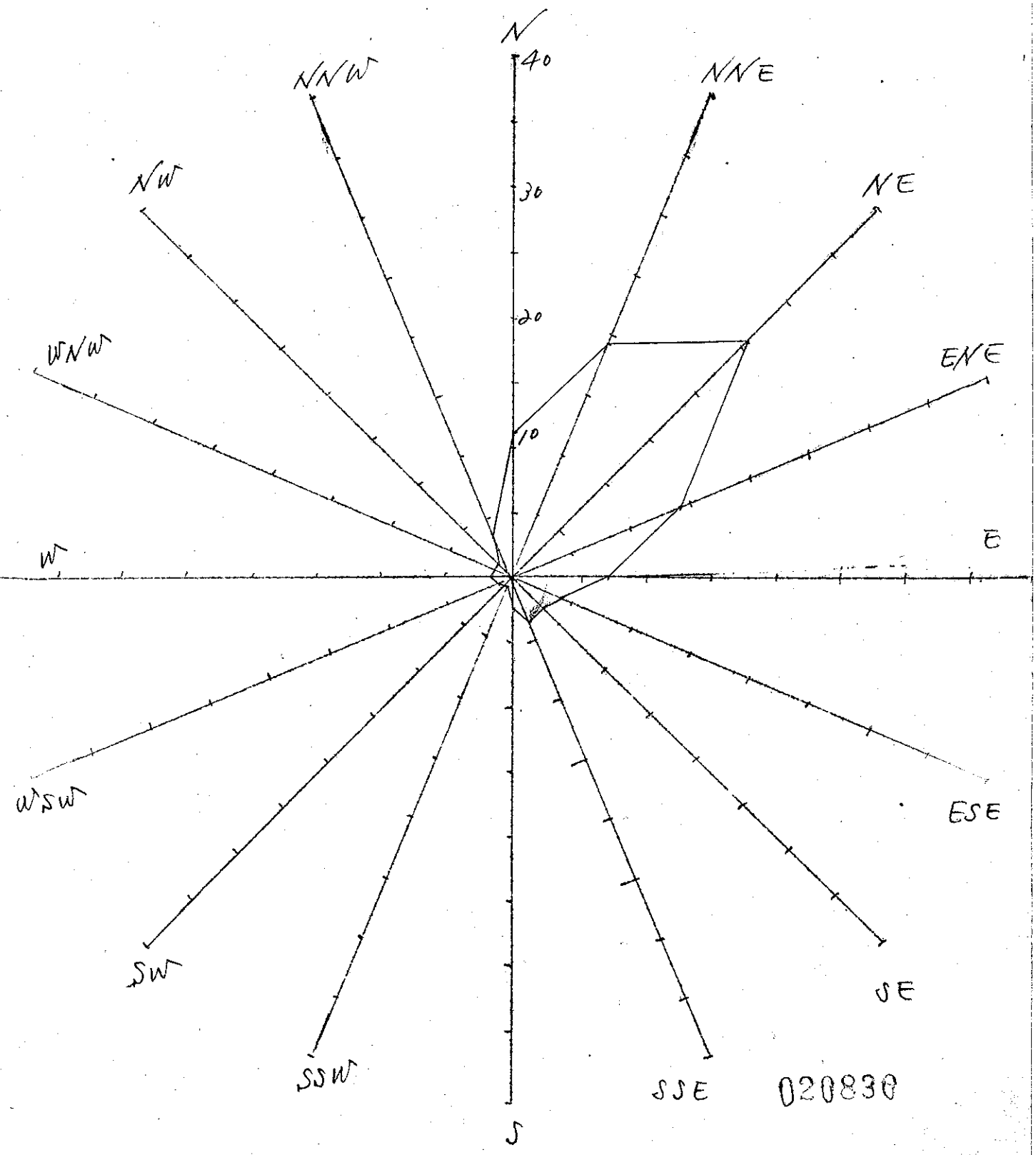

020830

44,

彭佳城 7月

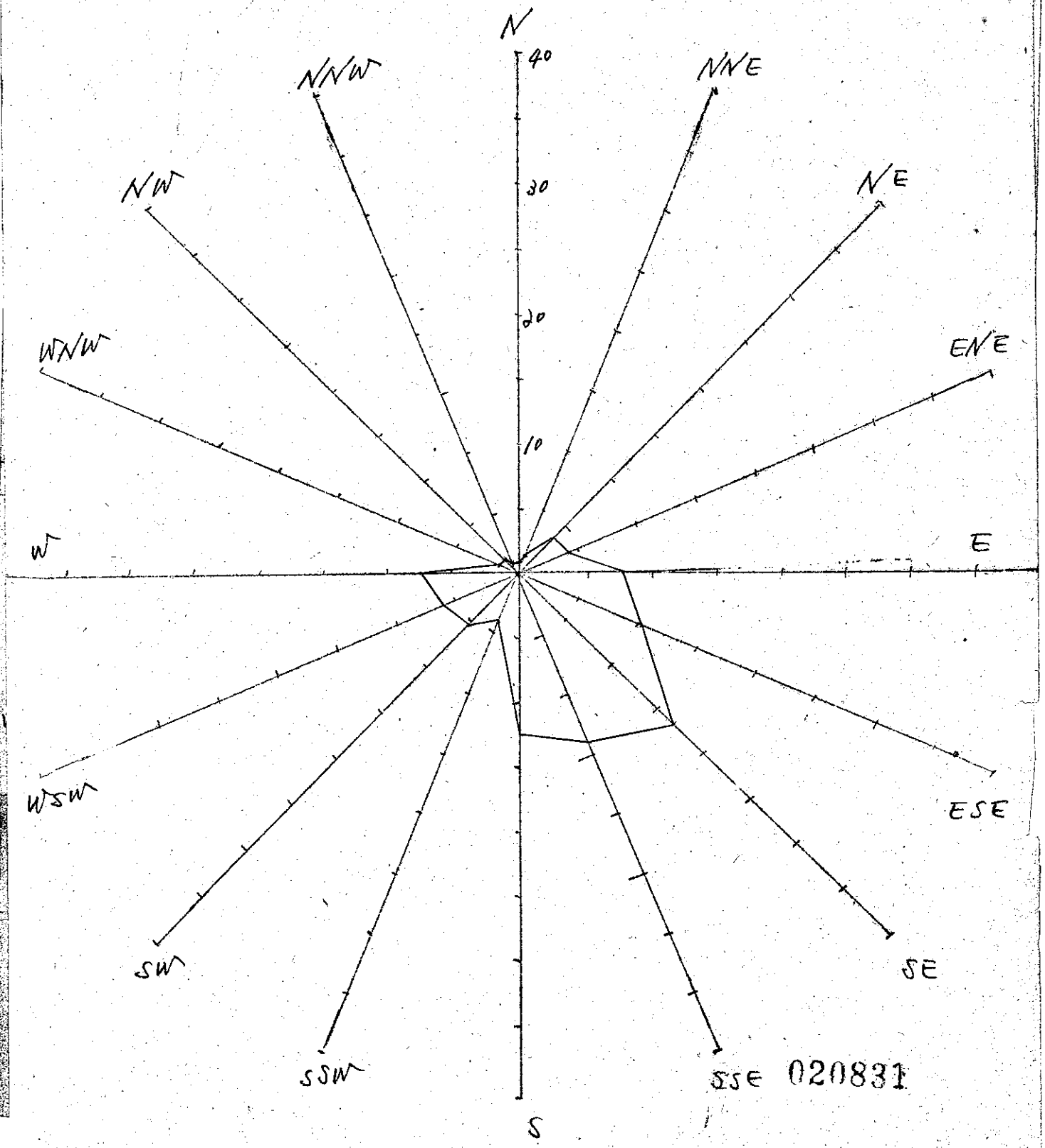

020831

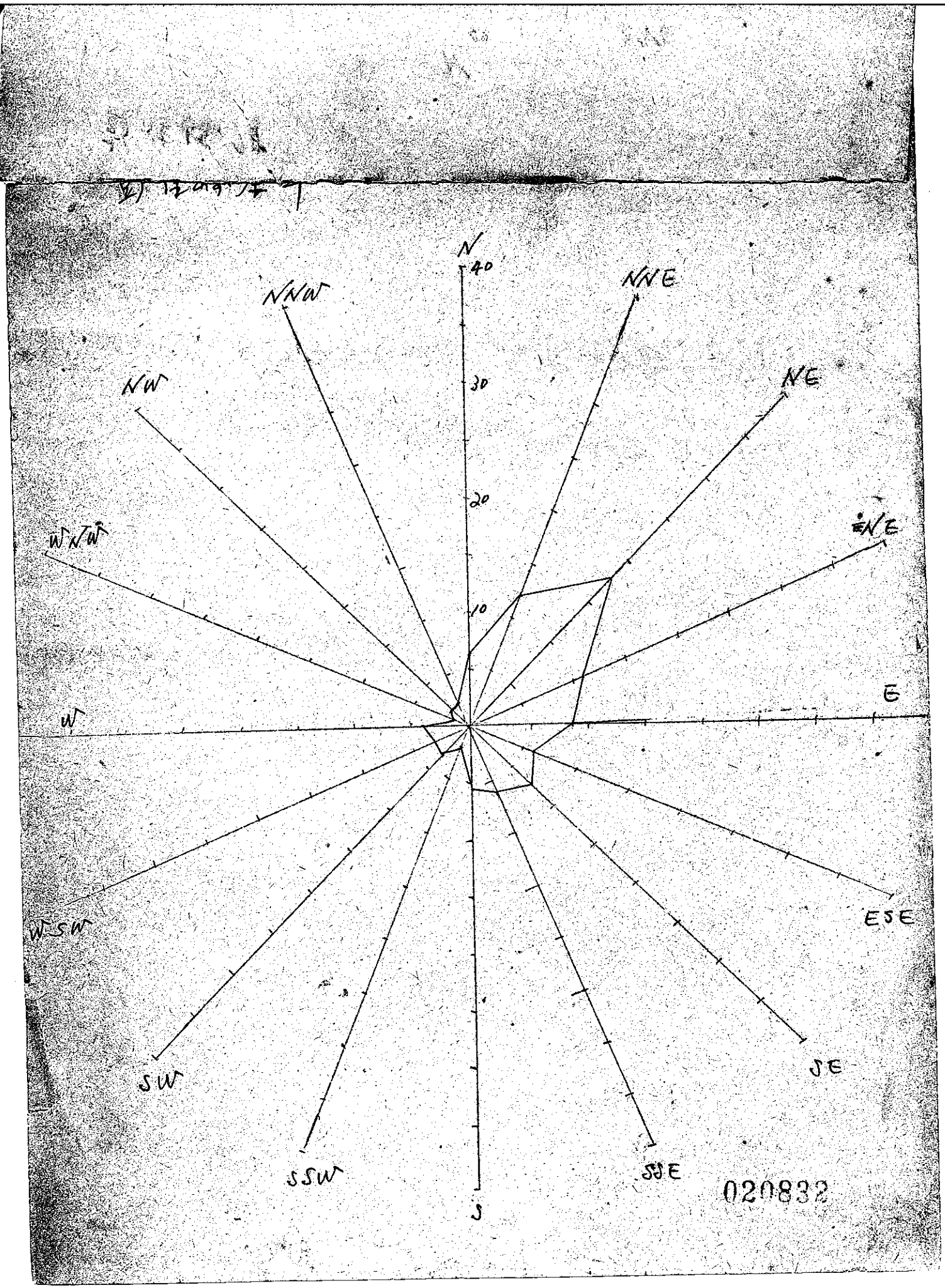

020832